

사업보고서

(제 58 기)

사업연도 2023년 01월 01일 부터
2023년 12월 31일 까지

금융위원회

한국거래소 귀중

2024년 3월 13일

제출대상법인 유형 :

주권상장법인

면제사유발생 :

해당사항 없음

회 사 명 :

주식회사 빙그레

대 표 이 사 :

전 창 원

본 점 소 재 지 :

경기도 남양주시 다산순환로 45 (다산동)

(전 화) 02-2022-6000

(홈페이지) <https://www.bing.co.kr>

작 성 책 임 자 :

(직 책) 경영기획담당 상무 (성 명) 최 강 훈

(전 화) 02-2022-6264

【 대표이사 등의 확인 】

대표이사등의 확인 · 서명

확 인 서


우리는 당사의 대표이사 및 신고업무담당이사로서 이 공시서류의 기재내용에 대해 상당한 주의를 다하여 직접 확인·검토한 결과, 중요한 기재사항의 기재 또는 표시의 누락이나 허위의 기재 또는 표시가 없고, 이 공시서류에 표시된 기재 또는 표시사항을 이용하는 자의 중대한 오해를 유발하는 내용이 기재 또는 표시되지 아니하였음을 확인합니다.

또한, 당사는 「주식회사등의외부감사에관한법률」 제8조의 규정에 따라 내부회계관리 제도를 마련하여 운영하고 있음을 확인합니다.(「주식회사등의외부감사에관한법률」 제4조에 의한 외감대상범위에 한함)

2024. 3. 13

주식회사 빙그레

대 표 이 사 전 창 원 (서명) 

신고업무 담당이사 최 강 훈 (서명) 

I. 회사의 개요

1. 회사의 개요

가. 회사의 법적·상업적 명칭

당사의 명칭은 주식회사 빙그레입니다. 또한 영문으로 BINGGRAE Co., Ltd. 라 표기합니다. 약호로는 B/C 또는 BC라 표기합니다.

나. 설립일자 및 존속기간

당사는 1967년 9월 13일에 주식회사 대일양행으로 설립되었으며 1982년 2월 25일자로 상호를 현재의 상호로 변경하였습니다.

다. 본사의 주소, 전화번호, 홈페이지 주소

- 주소 : 경기도 남양주시 다산순환로 45 (다산동)
- 전화번호 : 02-2022-6000
- 홈페이지 : <https://www.bing.co.kr>

라. 연결대상 종속회사 개황

연결대상 종속회사 현황(요약)

(단위 : 사)

구분	연결대상회사수				주요 종속회사수
	기초	증가	감소	기말	
상장	-	-	-	-	-
비상장	4	-	-	4	1
합계	4	-	-	4	1

※상세 현황은 '상세표-1. 연결대상 종속회사 현황(상세)' 참조

연결대상회사의 변동내용

구분	자회사	사유
신규 연결	-	-
	-	-
연결 제외	-	-
	-	-

마. 중소기업 등 해당 여부

중소기업 해당 여부	미해당
------------	-----

벤처기업 해당 여부	미해당
중견기업 해당 여부	해당

바. 주요 사업의 내용

연결기업의 공시대상 사업부문은 유가공 단일 부문으로 구성되어 있으며, 온도대별로 냉장 품목군과 냉동 및 기타품목군으로 이루어져 있습니다.

당사의 주요제품으로는 바나나맛우유, 요플레, 투게더, 아카페라, 따옴 등이 있으며, 종속회사인 해태아이스크림 주식회사는 냉동제품 판매업을 주된 영업목적으로 하고 주요 제품으로는 부라보콘 등이 있습니다. BC F&B Shanghai Co., Ltd., BC F&B USACorp., BC F&B Vietnam Co., Ltd.는 식품의 수입, 수출, 유통 등을 주된 영업목적으로 하고 있습니다. 연결기업의 냉장품목군의 매출비중은 43.6%, 냉동 및 기타품목군의 매출비중은 56.4%입니다. 자세한 사항은 본 보고서의 'II. 사업의 내용'을 참조하시기 바랍니다.

사. 신용평가에 관한 사항

□ Issuer Rating(기업신용등급)

평가일	평가대상 유가증권의 신용등급	평가회사(신용평가등급범위)	평가구분
2021.05.17	AA-/Stable	한국기업평가(AAA ~ D)	정기평가
2021.05.17	AA-/Stable	NICE신용평가(AAA ~ D)	정기평가
2021.11.30	AA-/Stable	한국신용평가(AAA ~ D)	본평가
2021.12.01	AA-/Stable	NICE신용평가(AAA ~ D)	본평가
2022.05.10	AA-/Stable	한국신용평가(AAA ~ D)	정기평가
2022.05.11	AA-/Stable	NICE신용평가(AAA ~ D)	정기평가
2022.11.29	AA-/Stable	한국신용평가(AAA ~ D)	본평가
2022.11.30	AA-/Stable	NICE신용평가(AAA ~ D)	본평가
2023.05.12	AA-/Stable	한국신용평가(AAA ~ D)	정기평가
2023.05.12	AA-/Stable	NICE신용평가(AAA ~ D)	정기평가
2023.11.30	AA-/Stable	한국신용평가(AAA ~ D)	본평가
2023.12.01	AA-/Stable	NICE신용평가(AAA ~ D)	본평가

- 신용평가 전문기관의 신용등급체계 및 해당 신용등급에 부여된 의미

구분	의 미
AAA	원리금 지급능력이 최상급임
AA	원리금 지급능력이 매우 우수하지만 AAA의 채권보다는 다소 열위임
A	원리금 지급능력은 우수하지만 상위등급보다 경제여건 및 환경악화에 따른 영향을 받기 쉬운 면이 있음
BBB	원리금 지급능력은 양호하지만 상위등급에 비해서 경제여건 및 환경악화에 따라 장래 원리금의 지급능력이 저하될 가능성을 내포하고 있음.
BB	원리금 지급능력이 당장은 문제가 되지 않으나 장래 안전에 대해서는 단언할 수 없는 투기적인 요소를 내포하고 있음
B	원리금 지급능력이 결핍되어 투기적이며 불황시에 이자지급이 확실하지 않음

CCC	원리금 지급에 관하여 현재에도 불안요소가 있으며 채무불이행의 위험이 커 매우 투기적임
CC	상위등급에 비하여 불안요소가 더욱 큼
C	채무불이행의 위험성이 높고 원리금 상환능력이 없음
D	상환 불능상태임

아. 회사의 주권상장(또는 등록·지정) 및 특례상장에 관한 사항

주권상장 (또는 등록·지정)현황	주권상장 (또는 등록·지정)일자	특례상장 유형
유가증권시장 상장	1978년 08월 31일	해당사항 없음

2. 회사의 연혁

가. 회사의 주된 변동내용

일자	회사명	내 용
2013.09	BINGGRAE BRAZIL LTD.	BINGGRAE BRAZIL LTD. 설립(빙그레 99% 출자 브라질 현지 식품의 수입, 수출, 유통 등 법인)
2014.08	빙그레(상해)식품유한공사	빙그레(상해)식품유한공사 설립(빙그레 100% 출자 중국 현지 식품의 수입, 수출, 유통 등 법인)
2015.09	BC F&B Shanghai Co., Ltd.	빙그레(상해)식품유한공사에서 BC F&B Shanghai Co., Ltd.로 상호 변경
2016.01	BC F&B Brasil Ltda.	BINGGRAE BRAZIL LTD.에서 BC F&B Brasil Ltda.로 상호 변경
2016.07	BC F&B USA Corp.	BC F&B USA Corp. 설립(빙그레 100% 출자 미국 현지 식품의 수입, 수출, 유통 등 법인)
2019.09	BC F&B Vietnam Co., Ltd.	BC F&B Vietnam Co., Ltd. 설립(빙그레 100% 출자 베트남 현지 식품의 수입, 수출, 유통 등 법인)
2019.12		BC F&B Brasil Ltda. 지분 양도로 종속회사에서 제외
2020.10	BC F&B Brasil Ltda. (주)빙그레	해태아이스크림(주) 지분 양수로 종속회사에 편입 (빙그레 지분 100%)

나. 경영진 및 감사의 중요한 변동

변동일자	주총종류	선임		임기만료 또는 해임
		신규	재선임	
2019년 01월 01일	-	- 대표이사 전창원 (이사회 승인)	-	-
2019년 03월 22일	정기주총	- 사내이사 박창훈	- 사내이사 박정환 - 사외이사 강호상 - 상근감사 홍기택	-

2020년 03월 25일	정기주총	-	- 최대주주인 임원 김호연 - 사내이사 전창원	-
2020년 03월 25일	-	-	- 대표이사 전창원 (이사회 승인)	-
2020년 10월 05일	-	-	-	- 사내이사 박창훈 (일신상의 사유 퇴임)
2021년 03월 25일	정기주총	- 사내이사 최강훈 - 사외이사 강명길	-	- 사외이사 김선엽 (임기 만료)
2022년 03월 24일	정기주총	- 사외이사 오대식	- 사내이사 박정환 - 상근감사 홍기택	- 사외이사 강호상 (임기 만료)
2023년 03월 23일	정기주총	-	- 최대주주인 임원 김호연 - 사내이사 전창원	-
2023년 03월 23일	-	-	- 대표이사 전창원 (이사회 승인)	-

* 당사는 정관에 따라 이사회 결의로 대표이사를 선임하고 있습니다.

다. 그 밖에 경영활동과 관련된 중요한 사항의 발생내용

당사는 지난 2020년 해태아이스크림 주식회사가 발행한 보통주식 1,000,000주를 132,500,000,000원에 양수하였으며, 2020년 10월 5일자로 매매 대금의 지급정산이 완료되어 거래가 종료되었습니다.

자세한 사항은 당사가 2020년 9월 29일 공시한 '주요사항보고서(타법인주식및출자증권양수 결정)' 및 2020년 10월 5일 공시한 '합병등종료보고서(자산양수도)'를 참조하시기 바랍니다.

3. 자본금 변동사항

최근 5년간 자본금의 변동사항은 없습니다.

□ 자본금 변동추이

(단위 : 원, 주)

종류	구분	당기말
보통주	발행주식총수	9,851,241
	액면금액	5,000
	자본금	49,756,205,000
우선주	발행주식총수	-
	액면금액	-
	자본금	-
기타	발행주식총수	-
	액면금액	-
	자본금	-
합계	자본금	49,756,205,000

* 당사가 현재까지 발행한 주식의 총수는 9,951,241주이며, 상기 발행주식총수는 2005년 8월 2일 이
 익소각한 100,000주를 제외한 현재 발행주식총수입니다.

4. 주식의 총수 등

가. 주식의 총수 현황

(기준일 : 2023년 12월 31일)

(단위 : 주)

구 분	주식의 종류			비고	
	보통주	-	합계		
I. 발행할 주식의 총수	24,000,000	-	24,000,000	-	
II. 현재까지 발행한 주식의 총수	9,951,241	-	9,951,241	-	
III. 현재까지 감소한 주식의 총수	100,000	-	100,000	-	
	1. 감자	-	-	-	
	2. 이익소각	100,000	-	100,000	2005.8.2
	3. 상환주식의 상환	-	-	-	-
	4. 기타	-	-	-	-
IV. 발행주식의 총수 (II-III)	9,851,241	-	9,851,241	-	
V. 자기주식수	1,009,440	-	1,009,440	-	
VI. 유통주식수 (IV-V)	8,841,801	-	8,841,801	-	

나. 자기주식 취득 및 처분 현황

공시 대상기간 중 자기주식의 취득 및 처분 거래는 없습니다.

(기준일 : 2023년 12월 31일)

(단위 : 주)

취득방법	주식의 종류	기초수량	변동 수량			기말수량	비고			
			취득(+)	처분(-)	소각(-)					
배당 가능 이익 범위 이내 취득	직접 취득	장내 직접 취득	보통주	520,000	-	-	-	520,000	-	
		-	-	-	-	-	-	-	-	
		장외 직접 취득	보통주	-	-	-	-	-	-	-
		-	-	-	-	-	-	-	-	-
		공개매수	보통주	-	-	-	-	-	-	-
	-	-	-	-	-	-	-	-	-	
	소계(a)	보통주	520,000	-	-	-	520,000	-	-	
	-	-	-	-	-	-	-	-	-	
	신탁 계약에 의한 취득	수탁자 보유수량	보통주	-	-	-	-	-	-	-
			-	-	-	-	-	-	-	-
현물보유수량		보통주	489,440	-	-	-	489,440	-	-	
		-	-	-	-	-	-	-	-	
소계(b)		보통주	489,440	-	-	-	489,440	-	-	

			-	-	-	-	-	-
기타 취득(c)	보통주		-	-	-	-	-	-
	-		-	-	-	-	-	-
총 계(a+b+c)	보통주	1,009,440	-	-	-	-	1,009,440	-
	-		-	-	-	-	-	-

5. 정관에 관한 사항

가. 정관 이력

본 사업보고서에 첨부된 정관의 최근 개정일은 2021년 3월 25일이며, 제58기 정기주주총회(2024.3.21 개최 예정)의 안건에 정관 일부변경의 건이 포함될 예정입니다.

제58기 정기주주총회에서 개정 예정인 정관 일부변경의 건의 주요내용은 아래와 같습니다.

정관변경일	해당주총명	주요변경사항	변경이유
2024년 03월 21일	제58기 정기주주총회	<ul style="list-style-type: none"> - 기존 결산기말이었던 이익 배당 기준일을 매년 이사회가 정할 수 있도록 함 - 이익 배당 기준일이 유연화됨에 따라 배당기준일 및 주식의 발행 시기와 관계 없이 모든 주식에 대하여 동등배당하는 취지로 내용 정비 	<ul style="list-style-type: none"> - 상법 및 상장회사 표준정관 개정에 따른 변경

나. 정관 변경 이력

정관변경일	해당주총명	주요변경사항	변경이유
2021년 03월 25일	제55기 정기주주총회	<ul style="list-style-type: none"> - 주주명부 작성·비치에 관한 규정 신설 - 사채의 경우 전자등록을 하지 않을 수 있는 근거 신설 - 전자투표 도입 시 감사 선임 결의 요건 완화 규정 삽입 - 임원 직급 체계 변경에 따른 관련 문구 삭제하고, 대표이사 유고 시 이사회가 정하는 순서로 직무 대표하도록 함 등 	<ul style="list-style-type: none"> - 전자증권법에 따른 규정 신설 - 전자증권법에 따른 근거 신설 - 개정 상법에 따른 규정 삽입 - 임원 직급 체계 변경에 따른 변경

다. 사업목적

구분	사업목적	사업영위 여부
1	우유처리가공 및 동제품판매업(아이스크림 믹스)	영위
2	축산업	미영위
3	과자류 제조 및 판매업	영위
4	수출입업 및 수입품 판매업	영위
5	용역 및 물품 군납업	영위

6	냉동기계류 판매업	미영위
7	농업기계류 판매업	미영위
8	청량음료 및 과채류등 음료제조 및 판매업	영위
9	육가공 제조 및 판매업	미영위
10	주류 제조 및 판매업	미영위
11	사료 및 사료 첨가물의 제조가공 판매업	미영위
12	부동산 임대 및 판매업	영위
13	면류 제조 및 판매업	미영위
14	보존음료 제조 및 판매업	미영위
15	식품 및 식품첨가물의 제조, 가공, 운반, 소분 및 판매업	영위
16	냉동제품 제조 판매 및 보관업	영위
17	운송, 창고 및 보관업	영위
18	제빵 제조 및 판매업	영위
19	식료품 일용 잡화 판매업	영위
20	부동산 개발업	미영위
21	주택건설 사업	미영위
22	공장, 창고, 주택 부지 조성 및 분양 사업	미영위
23	물류업	미영위
24	주차장 사업	미영위
25	건강기능식품 제조 및 판매업	영위
26	특수영양식품 제조 및 판매업	미영위
27	곡류가공식품 제조 및 판매업	미영위
28	전자상거래업	영위
29	통신판매업	영위
30	무점포판매업	영위
31	세제, 화장품 제조 및 판매업	미영위
32	포장재, 포장용기 제조 및 판매업	영위
33	음식점업 및 급식업	영위
34	식품산업용 기계 임대 및 판매업	영위
35	무형재산권의 임대 및 판매업	미영위
36	브랜드 상표권 등의 지적 재산권의 관리 및 라이선스업	영위
37	위 각호에 관련된 부대사업 일체	영위

II. 사업의 내용

1. 사업의 개요

연결기업의 공시대상 사업부문은 유가공 단일 부문으로 구성되어 있으며, 온도대별로 냉장 품목군과 냉동 및 기타품목군으로 이루어져 있습니다.

당사의 주요 제품으로는 단지형 용기로 유명한 국내 No.1 가공유 '바나나맛우유', 떠먹는 요거트의 대명사인 대한민국 1등 유산균 발효유 '요플레', 국내 최초로 원유를 사용한 카톤 아이스크림 '투게더', 엄선된 원두와 함께 프렌치 로스팅으로 향이 풍부한 프리미엄 커피음료 '아카페라', 천연 과일의 맛을 살린 프리미엄 냉장주스 '따옴' 등이 있으며, 종속회사인 해태 아이스크림(주)의 주요 제품으로는 국내 최초의 콘 아이스크림 '부라보콘' 등이 있습니다. 당사의 해외 소재 종속회사인 BC F&B Shanghai Co., Ltd., BC F&B USA Corp., BC F&B Vietnam Co., Ltd.는 식품의 수입, 수출, 유통등을 주된 영업목적으로 하고 있습니다.

연결기업은 품목 대형화 및 집중화, 직거래 영업 활성화, 영업력 강화 등의 판매전략을 통해 당기 1조 3,943억원의 매출을 달성하였으며, 품목별 매출 비중은 냉장품목군6,085억원(매출 비중 43.6%), 냉동 및 기타품목군 7,858억원(매출비중 56.4%)의 매출실적을 실현하였습니다.

주원료인 우유(원유)는 국내산지 직접조달 및 낙농진흥회를 통한 구매로 조달하고 있습니다. 연결기업의 생산공장은 경기도 남양주시(남양주공장) 및 광주시(광주공장), 경상남도 김해시(김해공장), 충청남도 논산시(논산공장), 경상북도 경산시(경산공장)에 위치하고 있으며, 연구개발조직은 식품연구소 내 냉동연구1팀, 냉동연구2팀, Dairy제품연구팀, 발효건강연구팀, 음료디저트연구팀, 식품안전팀 등 6개팀으로 구성되어 있습니다. 연결기업은 매년 꾸준한 연구개발비용 투자를 통해 다양하고 시장을 선도하는 신제품을 개발하고 있습니다.

자세한 사항은 본 보고서의 'II. 사업의 내용'의 '2. 주요 제품 및 서비스'부터 '7. 기타 참고사항'까지의 내용을 참고하시기 바랍니다.

2. 주요 제품 및 서비스

가. 주요 제품에 관한 내용

(단위: 백만원)

구분	매출유형	품목	구체적용도	주요상표등	매출액(비율)
냉장 품목군	제품 및 상품	우유 및 유음료 외	식품	바나나맛우유, 요플레 등	608,548 (43.64%)
냉동 및 기타 품목군		아이스크림기타	식품	투게더, 부라보콘 등	785,768 (56.36%)

나. 주요제품의 가격변동추이

(단위: 원)

품 목	제58기	제57기	제56기
바나나맛우유	1,800	1,700	1,500
요플레	1,000	900	900
아카페라	2,000	2,000	1,800
따옴	2,400	2,200	2,000
투게더	9,800	9,000	7,000

* 산출기준 : CVS(Convenience Store) 소비자 판매가격 기준

3. 원재료 및 생산설비

가. 주요 원재료

주원료인 우유(원유)는 국내산지 직접조달 및 낙농진흥회를 통한 구매로 조달하고 있습니다. 원재료 중 가장 큰 비중을 차지하는 원유에 대한 매입액 및 단가 추이는 다음과 같습니다.

(단위 : 단가 : 원/kg, 매입액 : 백만원)

품 목	구 분	제58기	제57기	제56기	주요매입처
원유	단가	1,163	1,100	1,076	낙농진흥회, 목장
	매입액	162,305	159,637	164,425	

* 단가산출기준 : 누계평균 단가적용(총 입고금액/입고수량)

나. 생산능력, 생산실적, 가동률

□ 생산능력

(단위 : 톤)

구 분	품 목	사업소	제58기	제57기	제56기
냉장품목군	우유 및 유음료 외	남양주, 김해, 광주, 논산, 경산	340,735	335,406	399,317
냉동 및 기타품목군	아이스크림 기 타		234,851	242,079	259,293
합 계			575,587	577,485	658,610

* 산출기준

- 유 음 료 : 일생산능력(16Hr)(톤/일)×21일/월×12개월
- 아이스크림 : 일생산능력(19Hr)(톤/일)×21일/월×12개월
- 기 타 : 일생산능력(19Hr)(톤/일)×21일/월×12개월

□ 생산실적

(단위 : 톤)

구 분	품 목	사업소	제58기	제57기	제56기
냉장품목군	우유 및	남양주, 김해,	179,594	189,124	190,525

	유음료 외	광주, 논산, 경산			
냉동 및 기타 품목군	아이스크림 기 타		112,631	112,535	115,719
합 계		292,226	301,659	306,244	

□ 가동률

(단위 : 톤)

구분	제58기 생산능력	제58기 생산실적	평균가동률
냉장품목군	340,735	179,594	52.7%
냉동 및 기타품목군	234,851	112,631	48.0%
합 계	575,587	292,226	50.8%

다. 설비에 관한 사항

연결기업의 생산공장은 경기 남양주시(남양주공장), 경남 김해시(김해공장), 경기 광주시(광주공장), 충남 논산시(논산공장), 경북 경산시(경산공장)에 위치해 있습니다. 주요 자산항목의 본 보고서 작성 대상기간 중 변동내역은 다음과 같습니다.

(단위: 백만원)

구분	토지	건물	구축물	기계장치 (*1)	차량 운반구	공구기구 비품	건설중인 자산	합 계
취득원가:								
기초금액	70,952	86,019	20,771	359,465	5,703	121,336	9,623	673,869
취득금액	355	488	82	3,356	320	10,544	77,790	92,935
처분금액	(19)	(798)	(41)	(10,383)	(612)	(2,034)	-	(13,887)
기타증감액(*2)	-	13,268	550	4,894	170	2,085	(21,325)	(358)
기말금액	71,288	98,977	21,362	357,332	5,581	131,931	66,088	752,559
감가상각누계액:								
기초금액	-	(40,950)	(13,737)	(228,203)	(4,402)	(87,851)	-	(375,143)
처분금액	-	298	34	9,029	438	1,859	-	11,658
감가상각비	-	(1,883)	(475)	(22,012)	(404)	(11,256)	-	(36,030)
기타증감액(*2)	-	-	-	-	2	(4)	-	(2)
기말금액	-	(42,535)	(14,178)	(241,186)	(4,366)	(97,252)	-	(399,517)
장부금액:								
기초금액	70,952	45,069	7,034	131,262	1,301	33,485	9,623	298,726
기말금액	71,288	56,442	7,184	116,146	1,215	34,679	66,088	353,042

(*1) 정부보조금 상계 후의 금액입니다.

(*2) 환율차이로 인한 금액이 포함되어 있습니다.

* 주요 자산항목에 대한 객관적인 시가판단이 어려워 기재를 생략합니다.

4. 매출 및 수주상황

가. 공시대상기간 중 매출실적

[연결기업의 매출 실적]

(단위 : 백만원)

구분	매출유형	품 목	제58기	제57기	제56기
냉장품목군	제품 및 상품	우유 및 유음료 외	608,548	573,196	544,315
냉동 및 기타 품목군		아이스크림 및 기타	785,768	694,490	603,120
합 계			1,394,316	1,267,686	1,147,435

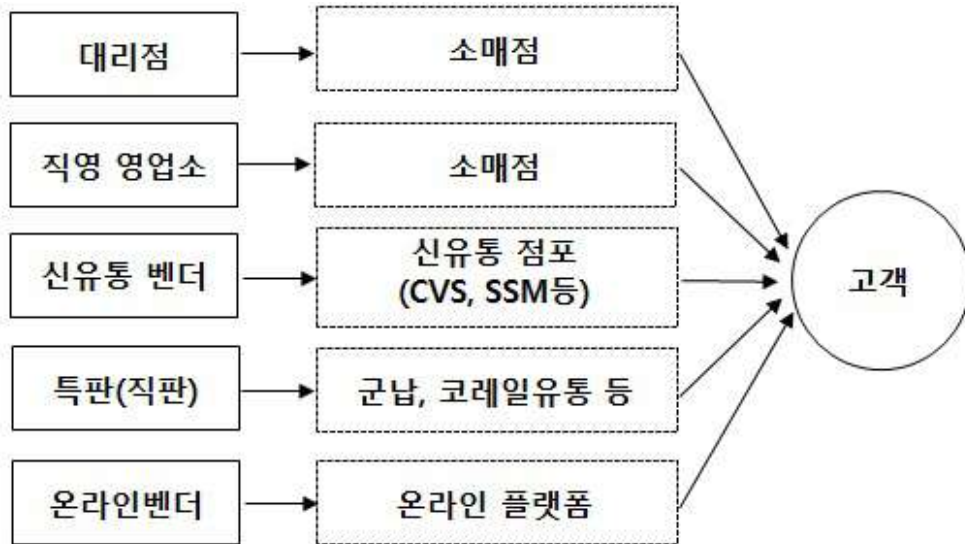
[주식회사 빙그레의 매출 실적]

(단위 : 백만원)

구분	매출유형	품 목	제58기	제57기	제56기	
냉장품목군	제품 및 상품	우유 및 유음료 외	내 수	552,075	528,333	504,689
			수 출	56,473	44,862	39,626
			합 계	608,548	573,195	544,315
냉동 및 기타품목군		아이스크림 기 타	내 수	517,932	458,886	397,027
			수 출	68,847	59,374	42,661
			합 계	586,779	518,260	439,688
합 계			내 수	1,070,007	987,219	901,716
			수 출	125,320	104,236	82,287
			합 계	1,195,327	1,091,455	984,003

나. 제품 또는 서비스의 판매경로와 방법, 전략 등

□ 판매경로



□ 판매전략 : 품목 대형화 및 집중화, 직거래 영업 활성화, 영업력 강화

5. 위험관리 및 파생거래

가. 위험의 내용 및 위험 관리방식

(1) 시장위험

시장위험은 시장가격의 변동으로 인하여 금융상품의 공정가치가 변동할 위험입니다. 시장위험은 이자율위험, 환위험 및 기타 가격위험의 세가지 유형으로 구성됩니다.

① 이자율위험

이자율위험은 시장이자율의 변동으로 인하여 금융상품의 공정가치나 미래현금흐름이 변동할 위험입니다. 한편, 당기말 현재 연결기업의 이자부 부채의 규모를 고려할 때 이자율변동이 금융부채의 공정가치 또는 미래현금흐름에 미치는 영향은 중요하지아니합니다.

② 환위험

환위험은 환율의 변동으로 인하여 금융상품의 공정가치나 미래현금흐름이 변동할 위험입니다. 한편, 당기말 현재 기능통화 이외의 외화로 표시된 화폐성자산 및 부채의 금액을 고려할 때 환율변동으로 인한 영향은 중요하지 아니합니다.

③ 기타 가격위험

기타 가격위험은 이자율위험이나 환위험 이외의 시장가격의 변동으로 인하여 금융상품의 공정가치나 미래현금흐름이 변동할 위험이며, 연결기업의 매도가능지분상품 중 상장지분상품은 가격변동위험에 노출되어 있습니다.

(2) 신용위험

신용위험은 거래상대방이 의무를 이행하지 않아 재무손실이 발생할 위험입니다. 연결기업은 영업활동과 재무활동에서 신용위험에 노출되어 있습니다.

① 매출채권 및 미수금

연결기업은 모든 신용거래 상대방에 대하여 신용검증절차를 수행하여 신용상태가 건전한 상대방과 거래하고 있습니다. 또한, 대손위험에 대한 연결기업의 노출정도가 중요하지 않은 수

준으로 유지될 수 있도록 지속적으로 상대방의 신용도를 재평가하는 등 매출채권 및 기타채권 잔액에 대한 지속적인 관리업무를 수행하고 있습니다. 연결기업은 매출채권에 대해 매 보고기간말에 개별적 또는 집합적으로 손상여부를 검토하고 있습니다.

② 기타의 자산

현금, 단기에금 및 장기대여금 등으로 구성되는 연결기업의 기타의 자산으로부터 발생하는 신용위험은 거래상대방의 부도 등으로 발생합니다. 이러한 경우 연결기업의 신용위험 노출 정도는 최대 해당 금융상품 장부금액과 동일한 금액이 될 것입니다. 한편, 연결기업은 금융기관에 현금 및 현금성자산 및 단기금융상품 등을 예치하고 있으며, 신용등급이 우수한 금융기관과 거래하고 있으므로 금융기관으로부터의 신용위험은 제한적입니다.

(3) 유동성위험

유동성위험은 만기까지 모든 금융계약상의 약정사항들을 이행할 수 있도록 자금을 조달하지 못할 위험입니다.

연결기업은 특유의 유동성 전략 및 계획을 통하여 자금부족에 따른 위험을 관리하고 있습니다. 연결기업은 금융상품 및 금융자산의 만기와 영업현금흐름의 추정치를 고려하여 금융자산과 금융부채의 만기를 대응시키고 있습니다.

(4) 자본관리

자본관리의 주 목적은 연결기업의 영업활동을 유지하고 주주가치를 극대화하기 위하여 높은 신용등급과 건전한 자본비율을 유지하기 위한 것입니다. 연결기업은 자본구조를 경제환경의 변화에 따라 수정하고 있으며, 이를 위하여 자기주식을 취득하거나 배당정책 수정 등을 검토하도록 하고 있습니다. 한편, 기중자본관리의 목적, 정책 및 절차에대한 어떠한 사항도 변경되지 않았습니다.

연결기업은 순부채를 자기자본으로 나눈 부채비율을 사용하여 감독하고 있는 바, 순부채는 차입금에서 현금및현금성자산을 차감하고 산정하고 있습니다.

나. 위험관리 일반적 전략 및 담당조직

연결기업의 위험관리는 연결기업의 재무적 성과에 영향을 미치는 잠재적 위험을 식별하여 연결기업이 허용가능한 수준으로 감소, 제거 및 회피하는 것을 그 목적으로 하고 있습니다.

연결기업은 전사적인 수준의 위험관리 정책 및 절차를 마련하여 운영하고 있으며, 연결기업의 관리부문에서 위험관리에 대한 총괄책임을 담당하고 있습니다.

연결기업의 관리부문은 각각의 위험 요인을 최소화 하기 위해 연결기업의 영업과 관련한 금융위험의 감시 및 관리 등 지속적인 모니터링을 시행하고 있으며, 유관부서들과의 긴밀한 협력을 통해 이러한 위험을 식별, 감소, 제거 및 회피하고 있습니다.

연결기업의 시장위험과 위험관리에 관한 자세한 사항은 본 보고서의 'III. 재무에 관한사항 - 3. 연결재무제표 주석 - 31. 재무위험관리의 목적 및 정책' 부분을 참고바랍니다.

6. 주요계약 및 연구개발활동

가. 경영상의 주요계약 등

당사는 지난 2020년 해태아이스크림 주식회사가 발행한 보통주식 1,000,000주를 132,500,000,000원에 양수하였으며, 2020년 10월 5일자로 매매 대금의 지급정산이 완료되어 거래가 종료되었습니다.

자세한 사항은 당사가 2020년 9월 29일 공시한 '주요사항보고서(타법인주식및출자증권양수

결정)' 및 2020년 10월 5일 공시한 '합병등종료보고서(자산양수도)'를 참고하시기 바랍니다.

계약명	계약상대방	계약의 목적 및 내용	계약체결시기	계약만료일	계약금액 및 취득 방법
해태아이스크림 주식매매 계약	해태제과식품 주식회사	시너지효과 창출 및 아이스크림 사업역량 강화	2020년 3월 31일	2020년 10월 5일	- 계약금액 : 1,325억원 - 취득방법 : 현금 취득

나. 연구개발활동

연구개발조직은 식품연구소 내 냉동연구1팀, 냉동연구2팀, Dairy제품연구팀, 발효건강연구팀, 음료디저트연구팀, 식품안전팀 등 6개팀으로 운영되고 있으며, 매년 꾸준한 연구개발비용 투자를 통해 다양하고 시장을 선도하는 신제품을 개발하고 있습니다.

□ 연구개발조직



□ 연구개발비용

(단위 : 백만원)

과 목	제58기	제57기	제56기	비 고
연구개발비용 계	12,469	10,960	10,782	-
(정부보조금)	-	-	-	-
연구개발비 / 매출액 비율 [연구개발비용계 ÷ 당기매출액 × 100]	0.89%	0.86%	0.94%	-

□ 연구개발 실적

구 분	연구결과	반영제품명
우유/치즈	단백질 20g에 당 1g만을 함유해 건강을 챙긴 맛있는 단백질드링크	더단백드링크 초코 더단백드링크 카라멜 더단백드링크 다크초코 더단백드링크 딸기 더단백드링크 바나나 더단백드링크 밀크티
	겨울철 대표간식인 군고구마맛을 구현한 달콤한 고구마맛 우유	빙그레 고구마맛 우유
아이스크림	1회 제공량당 단백질은 8g, 당류는 5g 미만으로 낮춘 아이스바 제품	플레도르 더단백바 초코 플레도르 더단백바 카라멜
	시나몬쿠키가 들어있는 아이스밀크를 쿠키와 밀크초콜릿에 디핑하여 츄로스맛을 구현한 바 제품	플레도르 츄로스 앤 크림
	붕어모양 과자 안에 딸기맛 아이스크림과 딸기다이스시럽이 담긴 모나카 아이스 제품	딸기블라썸 붕어싸만코

	코코아가루가 도포된 초코떡 안에 초코맛 아이스크림이 담긴 떡 아이스 제품	이게 웬 떡이야 초코
발효유	기존 제품의 Barrier(당함량)해소와 강화된 프로틴 함량(23g)으로 소비타겟의 Unmet needs 충족	요플레 프로틴 MAX
	더욱 줄어든 당으로 깔끔한 맛을 낸 포도맛 드링킹 요거트	요플레 바이오플레 포도
	드링크 시장의 새로운 Flavor, 슈퍼푸드인 "복분자" 적용 닥터캡슐 출시	요플레 닥터캡슐 프로젝트 복분자
커피/음료	스페셜티 등급의 원두를 사용해 개인의 취향에 맞게 마시는 프리미엄 커피	아카페라 스페셜티 에티오피아 예가체프 아카페라 스페셜티 탄자니아 킬리만자로 아카페라 스페셜티 콜롬비아 안티오키아
	단백질 20g에 당 1g 미만을 넣고, 카페인을 강화한 건강한 단백질드링크	더단백드링크 커피
	과일과 야채가 균형있게 블렌딩된 프리미엄 유기농 따옴주스	따옴 ORGANIC 사과&청포도&당근&레드비트 / 오렌지&청포도&당근&브로콜리
	소이&아몬드 베이스로 바나나맛우유를 식물성으로 재해석한 음료	식물성 바유
스낵/디저트	해물맛과 매운맛이 어우러진 국내 최초 매운 '짬뽕맛'과 알싸한 '고추냉이맛', '간장게장맛' 등 한국인 입맛에 맞춘 특별한 풍미의 꽃게랑	꽃게랑 오리지널 / 불짬뽕 / WASABI / 간장게장
	탱글탱글한 식감의 곤약과 상큼한 과일맛이 조화를 이룬 저칼로리 젤리디저트	빙그레 곤약젤리 청포도 / 복숭아 / 사과
건강기능식품	1.8mm 초소형 마이크로 캡슐에 10억 CFU 프로바이오틱스를 담은 장건강 건강기능식품	닥터캡슐 마이크로 캡슐 유산균
	프로시아니딘 B2가 함유된 이탈리아산 아누카 사과 추출물 분말 스틱포 제품	비바시티 아누카
	흡수율이 높은 글루콘산아연을 함유한 2중 기능성(정상적인 면역기능&세포분열) 당 zero 건강기능식품	면역워터 제로

7. 기타 참고사항

가. 지식재산권

연결기업은 2023년 12월 31일 현재 총 3,569건의 지식재산권을 보유하고 있습니다. 각 지식재산권의 내용은 다음과 같습니다.

구분	주요 내용	총 건수	비 고
상표권	메로나, 아카페라 등	2,945	국내외 상표권
디자인권	제품 포장지 등	590	국내외 디자인권
특허권	성인병 예방용 발효유 및 그의 제조방법 등	28	국내외 특허권
실용신안권	저장용기 등	6	국내외 실용신안권
합계		3,569	

나. 관계법령 또는 정부의 규제 등

식품위생, 축산물위생처리, 환경안전 및 공정거래법 규정 등의 규제 및 지원을 받고 있습니다.

다. 환경 관련 규제사항

당사는 관련법에서 정하고 있는 각종 사업장관리 환경규제를 철저히 준수하고 있습니다. 특히 당사는 「저탄소 녹색성장 기본법」 제42조 제6항에 따라 2014년에 온실가스·에너지 목표관리제 관리업체로 지정됨에 따라 온실가스 배출량과 에너지 사용량을 정부에 신고하고 이행계획서 및 실적보고서, 사업보고서 등에 관련 정보를 공시하고 있습니다.

당사의 온실가스 배출량 및 에너지 사용량 정보는 다음과 같습니다.

년도	온실가스 배출량 (tCO ₂ eq)	에너지 사용량 (TJ)	비 고
2023년	57,280	1,151	-
2022년	59,514	1,198	-
2021년	60,993	1,227	-

* 상기 데이터는 「기후위기 대응을 위한 탄소중립·녹색성장 기본법」 제27조에 따라 명세서를 작성하여 정부에 제출하는 온실가스 배출량 및 에너지 사용량을 기재한 것입니다.

라. 시장여건 및 영업의 개황 등

□ 산업의 특성

식품산업은 대외부문의 여건변화 즉 국제 농수축산물의 작황, 환율변동, 고유가, 관세정책, 식품위생 규제 등에 의해 일부 영향을 받을 수 있으나 경제의 기반이 되는 각종 유관산업에 미치는 커다란 과급효과로 인해 다른 제조업에 비해 경기변동에 비탄력적입니다. 건강과 삶의 질에 대한 관심이 높아지면서 국민의 건강 증진 및 안정성을 확보한 고품질의 식품공급이 요구되고 있으며, 유기농 제품 등 건강지향 기능성 식품을 중심으로 고부가가치 제품에 대한 구매비중이 꾸준히 증가하고 있습니다.

유가공 산업은 계절적으로 수급상의 차이가 발생하고 있으며, 특히 아이스크림 부문의 매출은 계절적 수요 편차가 심한 편입니다. 그러나 최근 생활 Pattern의 변화, 제품개발 기술의 향상 등으로 성,비수기 차가 축소되는 추이를 보이고 있습니다.

□ 국내외 시장여건 및 시장에서 경쟁력을 좌우하는 요인, 회사의 경쟁상의 강점과 단점

국내의 주된 목표 시장은 기능성 제품 등의 수요 확산과 더불어 수요층의 다계층화 추세에 있습니다. 우유 및 발효유 부문은 건강식품 인식으로 안정적인 수요를 가지고 있으며, 계절적 수요 및 경쟁구도 또한 안정적입니다. 발효유 부문은 외국기술 제휴에 의한 도입제품으로 제품 다양화, 시장세분화가 진행되고 있으며, 국민의 건강의식고조로 기능성 제품개발의 다양성이 추구하고 있습니다.

또한 브랜드에 대한 충성도가 높은 식품산업의 특성상 경쟁 심화 정도에 따라 브랜드인지도 제고와 판매망 구축이 영업성과에 직접적 영향을 미치고 있습니다.

아이스크림 시장의 경우 당사를 포함하여 롯데월드푸드, 해태아이스크림 등의 주요 회사가 경쟁하고 있으며, 우유시장은 당사 외에 서울우유, 매일유업, 남양유업 등의 주요 회사가 시장을 점유하고 있습니다. 주요 경쟁회사별 시장점유율은 공인된 자료가 없어 기재를 생략합니다.

당사는 식품의 수입, 수출, 유통 등을 위해 2014년 8월 중국 현지법인 BC F&B Shanghai Co., Ltd.(빙그레 지분 100%) 및 2016년 7월 미국 현지법인 BC F&B USA Corp.(빙그레 지분 100%), 2019년 9월 베트남 현지법인 BC F&B Vientnam Co., Ltd.(빙그레지분 100%)를 설립하였습니다.

중국의 식품시장은 매년 신장하고 있으며 소득수준이 증가함에 따라 안전한 고품질 제품을 찾는 수요가 증가하고 있습니다. 중국은 최대 식품 수입국가이며 특히 식품 안전이 강조되는 유음료류와 고품질 제품을 선호하는 빙과류 시장의 성장잠재력이 높습니다.

미국 아이스크림 시장은 세계 최대 규모로써 Hispanic과 Asian의 인구 유입 증가로 다양한 제품에 대한 소비자의 Needs가 증가하고 있습니다.

베트남은 한국과 문화, 경제의 긴밀한 협력관계를 가지고 고성장을 하고 있으며 특히한류에 대한 친밀함으로 한국제품의 소비가 증가하고 있습니다.

연결기업은 고품질 정책 및 고객 서비스의 지속적인 신뢰 확보 노력으로 수익성 개선을 실현하고 있습니다.

마. 사업부문별 요약 재무 현황

연결기업의 공시대상 사업부문은 유가공 단일 부문으로 구성되어 있으므로 사업부문별 주요 재무정보(총액 및 비중) 기재는 생략합니다.

III. 재무에 관한 사항

1. 요약재무정보

가. 요약연결재무정보

(단위 : 백만원)

사업연도 구분	제58기 (2023년 12월 31일)	제57기 (2022년 12월 31일)	제56기 (2021년 12월 31일)
[유동자산]	395,032	315,268	313,908
· 현금및현금성자산	147,882	79,222	95,850
· 매출채권	83,255	81,104	59,168
· 재고자산	126,483	127,475	74,375
· 기타	37,412	27,467	84,515
[비유동자산]	495,685	453,999	446,337
· 장기금융자산	24,326	31,564	31,553
· 유형자산	353,042	298,726	295,489
· 무형자산	47,958	57,227	64,670
· 기타	70,359	66,482	54,625
자산총계	890,717	769,267	760,245
[유동부채]	182,125	152,446	160,011
[비유동부채]	66,995	41,052	42,358
부채총계	249,120	193,498	202,369
[자본금]	49,756	49,756	49,756
[자본잉여금]	64,769	64,769	64,769
[기타자본항목]	(22,482)	(22,482)	(22,482)
[기타포괄손익누계액]	(4,393)	(3,714)	(2,606)
[적립금]	485,201	463,801	485,501
[이익잉여금(결손금)]	68,747	23,640	(17,062)
[비지배지분]	0	0	0
자본총계	641,598	575,769	557,876
	2023.1.1~ 2023.12.31	2022.1.1~ 2022.12.31	2021.1.1~ 2021.12.31
매출액	1,394,316	1,267,686	1,147,435
영업이익	112,245	39,408	26,244
당기순이익(손실)	86,218	25,686	(19,327)
지배기업주주지분순손익	86,218	25,686	(19,327)

비지배주주지분손익	0	0	0
주당이익			
· 지배기업 소유주 기본주당이익(원)	9,751	2,905	(2,186)
· 지배기업 소유주 희석주당이익(원)	9,751	2,905	(2,186)
[연결에 포함된 회사수]	5	5	5

* 제58기 연결재무제표는 주주총회 승인 전 재무제표이며, 향후 주주총회에서 재무제표 승인이 부결되거나 수정이 발생한 경우 정정보고서를 통해 그 내용 및 사유 등을 반영할 예정입니다.

나. 요약재무정보

(단위 : 백만원)

사업연도 구분	제58기	제57기	제56기
	(2023년 12월 31일)	(2022년 12월 31일)	(2021년 12월 31일)
[유동자산]	323,950	264,834	268,654
· 현금및현금성자산	112,368	50,118	68,026
· 매출채권	77,898	76,133	54,707
· 재고자산	103,296	114,950	64,373
· 기타	30,388	23,633	81,548
[비유동자산]	497,866	478,706	457,832
· 장기금융자산	21,141	27,050	29,691
· 유형자산	275,384	243,855	252,635
· 무형자산	5,314	6,032	4,783
· 기타	196,026	201,769	170,723
자산총계	821,816	743,540	726,486
[유동부채]	146,665	130,187	144,111
[비유동부채]	34,852	26,618	17,097
부채총계	181,517	156,805	161,208
[자본금]	49,756	49,756	49,756
[자본잉여금]	64,769	64,769	64,769
[기타자본항목]	(22,482)	(22,482)	(22,482)
[기타포괄손익누계액]	(5,892)	(5,173)	(3,517)
[적립금]	485,201	463,801	485,501
[이익잉여금(결손금)]	68,947	36,064	(8,749)
자본총계	640,298	586,734	565,278
종속·관계·공동기업 투자주식의 평가방법	원가법	원가법	원가법
	2023.1.1~ 2023.12.31	2022.1.1~ 2022.12.31	2021.1.1~ 2021.12.31

매출액	1,195,327	1,091,455	984,003
영업이익	92,603	38,934	31,253
당기순이익(손실)	72,036	30,478	(10,624)
주당이익			
· 기본주당이익(원)	8,147	3,447	(1,202)
· 희석주당이익(원)	8,147	3,447	(1,202)

* 제58기 재무제표는 주주총회 승인 전 재무제표이며, 향후 주주총회에서 재무제표 승인이 부결되거나 수정이 발생한 경우 정정보고서를 통해 그 내용 및 사유 등을 반영할 예정입니다.

2. 연결재무제표

2-1. 연결 재무상태표

연결 재무상태표

제 58 기 2023.12.31 현재

제 57 기 2022.12.31 현재

제 56 기 2021.12.31 현재

(단위 : 원)

	제 58 기	제 57 기	제 56 기
자산			
유동자산	395,032,407,534	315,267,835,364	313,908,033,967
현금및현금성자산	147,882,423,983	79,222,106,523	95,850,338,594
단기금융자산	25,325,272,000	13,444,552,000	70,495,000,000
매출채권	83,255,432,504	81,103,835,179	59,168,036,948
재고자산	126,482,685,523	127,474,596,766	74,374,614,961
미수금	1,186,731,663	1,925,306,538	1,667,586,376
미수수익	896,338,864	285,350,880	475,352,087
선급금	228,107,053	165,888,698	752,726,299
선급비용	7,401,949,393	9,033,184,511	10,021,953,625
당기법인세자산	0	248,380,279	14,892,400
기타유동자산	2,373,466,551	2,364,633,990	1,087,532,677
비유동자산	495,684,852,327	453,998,752,235	446,337,246,604
장기금융자산	24,325,921,934	31,564,180,584	31,553,388,925
유형자산	353,041,851,895	298,725,571,525	295,488,504,543
투자부동산	2,168,003,973	2,213,249,253	14,058,405,471
무형자산	47,957,691,542	57,227,486,327	64,670,437,641
사용권자산	30,718,804,854	27,217,326,816	12,795,850,120
보증금	16,530,111,895	27,928,443,645	18,857,126,910
장기선급금	1,560,528,047	1,544,764,214	1,684,396,125
장기선급비용	457,812,942	227,449,728	356,355,584
이연법인세자산	11,231,627,111	7,350,280,143	6,872,781,285
순확정급여자산	7,692,498,134	0	0
자산총계	890,717,259,861	769,266,587,599	760,245,280,571
부채			
유동부채	182,124,833,765	152,445,670,179	160,011,490,125
매입채무	73,625,552,814	75,898,079,862	55,873,203,364
미지급금	42,751,558,997	40,279,852,882	70,680,241,247
미지급비용	27,069,580,791	13,985,861,690	13,739,834,547
단기차입금	5,000,000,000	0	0
당기법인세부채	19,858,631,285	7,959,583,288	3,136,012,335

미지급배당금	2,750,870	2,646,800	2,580,660
유동리스부채	10,251,368,705	8,527,429,636	7,071,861,241
기타유동부채	3,565,390,303	5,792,216,021	9,507,756,731
비유동부채	66,994,882,621	41,051,942,749	42,358,009,481
장기차입금	11,370,000,000	0	0
순확정급여부채	14,825,243,864	3,933,286,851	15,565,579,286
장기수입보증금	7,549,981,389	5,899,790,657	6,082,702,351
장기미지급비용	7,709,410,545	6,821,976,953	8,325,166,759
비유동 리스부채	21,011,339,108	18,722,022,219	5,293,743,175
기타 비유동 부채	609,824,032	0	0
이연법인세부채	3,919,083,683	5,674,866,069	7,090,817,910
부채총계	249,119,716,386	193,497,612,928	202,369,499,606
자본			
지배기업 소유주지분	641,597,543,475	575,768,974,671	557,875,780,965
자본금	49,756,205,000	49,756,205,000	49,756,205,000
자본잉여금	64,768,908,197	64,768,908,197	64,768,908,197
기타자본항목	(22,482,303,960)	(22,482,303,960)	(22,482,303,960)
기타포괄손익누계액	(4,393,206,365)	(3,714,204,226)	(2,606,052,550)
적립금	485,200,575,965	463,800,575,965	485,500,575,965
이익잉여금(결손금)	68,747,364,638	23,639,793,695	(17,061,551,687)
비지배지분	0	0	0
자본총계	641,597,543,475	575,768,974,671	557,875,780,965
자본과부채총계	890,717,259,861	769,266,587,599	760,245,280,571

2-2. 연결 포괄손익계산서

연결 포괄손익계산서

제 58 기 2023.01.01 부터 2023.12.31 까지

제 57 기 2022.01.01 부터 2022.12.31 까지

제 56 기 2021.01.01 부터 2021.12.31 까지

(단위 : 원)

	제 58 기	제 57 기	제 56 기
매출액	1,394,316,382,403	1,267,685,822,673	1,147,435,118,625
매출원가	953,133,610,774	931,974,590,214	845,554,628,861
매출총이익	441,182,771,629	335,711,232,459	301,880,489,764
판매비와관리비	328,937,553,429	296,303,577,191	275,636,570,409
영업이익	112,245,218,200	39,407,655,268	26,243,919,355
금융수익	7,092,808,144	5,565,948,896	4,200,626,169
금융비용	4,757,115,777	3,872,886,993	821,362,064
영업외수익	6,972,213,559	1,041,274,916	1,526,757,774
영업외비용	10,596,917,777	5,417,963,431	42,949,425,090
법인세비용차감전순이익(손실)	110,956,206,349	36,724,028,656	(11,799,483,856)
법인세비용	24,737,711,884	11,038,511,448	7,527,631,338
계속사업순손익	86,218,494,465	25,685,517,208	(19,327,115,194)
당기순이익(손실)	86,218,494,465	25,685,517,208	(19,327,115,194)
법인세효과차감후기타포괄손익	(7,127,224,161)	4,586,197,898	1,818,633,525
후속적으로 당기손익으로 재분류되지 않는 항목	(7,167,938,382)	4,038,452,382	277,851,005
기타포괄손익-공정가치 측정 금융자산 평가손익	(719,716,360)	(1,655,897,192)	7,483,252
확정급여제도의 재측정요소	(6,448,222,022)	5,694,349,574	270,367,753
후속적으로 당기손익으로 재분류되는 항목	40,714,221	547,745,516	1,540,782,520
해외사업환산손익	40,714,221	547,745,516	1,540,782,520
총포괄손익	79,091,270,304	30,271,715,106	(17,508,481,669)
당기순이익(손실)의 귀속			
지배기업 소유주지분	86,218,494,465	25,685,517,208	(19,327,115,194)
비지배지분	0	0	0
총포괄손익의 귀속			
지배기업 소유주지분	79,091,270,304	30,271,715,106	(17,508,481,669)
비지배지분	0	0	0
주당이익			
기본주당이익 (단위 : 원)	9,751	2,905	(2,186)
희석주당이익 (단위 : 원)	9,751	2,905	(2,186)

2-3. 연결 자본변동표

연결 자본변동표

제 58 기 2023.01.01 부터 2023.12.31 까지

제 57 기 2022.01.01 부터 2022.12.31 까지

제 56 기 2021.01.01 부터 2021.12.31 까지

(단위 : 원)

연월	자본								비지배지분	자본 합계
	지배기업의 소유주에게 귀속되는 자본							지배기업의 소유주에게 귀속되는 자본 합계		
	자본금	자본잉여금	기타자본항목	기타포괄손익누계액	적립금	이익잉여금	이월잉여금			
2021.01.01 (기초자본)	49,756,205.00	64,768,908.19	(22,482,303.96)	(4,154,318,322)	459,080,575.965	42,562,077,354	589,531,144,234		589,531,144,234	
당기손이익(손실)						(19,327,115,194)	(19,327,115,194)		(19,327,115,194)	
기타포괄손익-공정가치 측정 금융자산 평가손익				7,483,252			7,483,252		7,483,252	
확정급여제도의 재측정요소						270,367,753	270,367,753		270,367,753	
해외사업환산손익				1,540,782,520			1,540,782,520		1,540,782,520	
연차배당금의 지급						(14,146,881,600)	(14,146,881,600)		(14,146,881,600)	
적립금의이입										
적립금의전입					26,420,000,000	(26,420,000,000)				
2021.12.31 (기말자본)	49,756,205.00	64,768,908.19	(22,482,303.96)	(2,606,052,550)	485,500,575.965	(17,061,551,687)	557,875,780,965		557,875,780,965	
2022.01.01 (기초자본)	49,756,205.00	64,768,908.19	(22,482,303.96)	(2,606,052,550)	485,500,575.965	(17,061,551,687)	557,875,780,965		557,875,780,965	
당기손이익(손실)						25,685,517,208	25,685,517,208		25,685,517,208	
기타포괄손익-공정가치 측정 금융자산 평가손익				(1,655,897,192)			(1,655,897,192)		(1,655,897,192)	
확정급여제도의 재측정요소						5,694,349,574	5,694,349,574		5,694,349,574	
해외사업환산손익				547,745,516			547,745,516		547,745,516	
연차배당금의 지급						(12,378,521,400)	(12,378,521,400)		(12,378,521,400)	
적립금의이입					(23,000,000,000)	23,000,000,000				
적립금의전입					1,300,000,000	(1,300,000,000)				
2022.12.31 (기말자본)	49,756,205.00	64,768,908.19	(22,482,303.96)	(3,714,204,226)	463,800,575.965	23,639,793,695	575,768,974,671		575,768,974,671	
2023.01.01 (기초자본)	49,756,205.00	64,768,908.19	(22,482,303.96)	(3,714,204,226)	463,800,575.965	23,639,793,695	575,768,974,671		575,768,974,671	
당기손이익(손실)						86,218,494,465	86,218,494,465		86,218,494,465	
기타포괄손익-공정가치 측정 금융자산 평가손익				(719,716,360)			(719,716,360)		(719,716,360)	
확정급여제도의 재측정요소						(6,448,222,022)	(6,448,222,022)		(6,448,222,022)	
해외사업환산손익				40,714,221			40,714,221		40,714,221	
연차배당금의 지급						(13,262,701,500)	(13,262,701,500)		(13,262,701,500)	
적립금의이입										
적립금의전입					21,400,000,000	(21,400,000,000)				
2023.12.31 (기말자본)	49,756,205.00	64,768,908.19	(22,482,303.96)	(4,393,206,365)	485,200,575.965	68,747,364,638	641,597,543,475		641,597,543,475	

2-4. 연결 현금흐름표

연결 현금흐름표

제 58 기 2023.01.01 부터 2023.12.31 까지

제 57 기 2022.01.01 부터 2022.12.31 까지

제 56 기 2021.01.01 부터 2021.12.31 까지

(단위 : 원)

	제 58 기	제 57 기	제 56 기
영업활동현금흐름	156,722,356,395	(11,243,839,111)	55,501,380,380
당기순이익(손실)	86,218,494,465	25,685,517,208	(19,327,115,194)
비현금항목의 조정	96,531,522,580	80,385,440,014	109,246,233,976
운전자본의 변동	(9,910,450,068)	(107,427,122,861)	(20,256,817,976)
법인세의 납부	(16,117,210,582)	(9,887,673,472)	(14,160,920,426)
투자활동현금흐름	(75,857,125,983)	19,380,465,342	(19,310,293,052)
이자의 수취	3,366,687,607	2,654,415,002	1,758,602,865
배당금의 수취	247,212,900	265,367,300	216,118,100
단기금융자산의 감소	61,421,935,960	131,595,077,897	(240,670,801,794)
단기금융자산의 증가	(71,527,000,000)	(74,554,629,897)	275,909,127,055
장기금융자산의 감소	5,090,666,518	122,720,000	(2,342,600,000)
장기금융자산의 증가	(360,000,000)	(436,710,311)	0
대여금의 감소	332,583,150	517,143,098	1,624,240,742
대여금의 증가	(1,210,000,000)	(3,037,083,340)	(270,000,000)
유형자산의 처분	528,322,776	300,885,044	1,659,719,607
유형자산의 취득	(84,687,122,119)	(28,008,793,757)	(56,991,119,425)
무형자산의 처분	0	0	325,958,000
무형자산의 취득	(838,582,984)	(897,552,186)	(1,325,820,730)
보증금의 감소	15,533,743,000	1,252,952,923	1,249,683,293
보증금의 증가	(3,755,572,791)	(10,393,326,431)	(453,400,765)
재무활동현금흐름	(11,936,048,993)	(24,210,908,666)	(23,626,974,447)
이자의 지급	(204,279,433)	(114,861,494)	(31,648,274)
배당금의 지급	(13,262,134,430)	(12,378,455,260)	(14,146,751,420)
단기차입금의 차입	5,000,000,000	9,915,754,357	5,151,037,308
단기차입금의 상환	0	(9,915,754,357)	(5,151,037,308)
장기차입금의 차입	11,370,000,000	0	0
리스부채의 상환	(14,839,635,130)	(11,717,591,912)	(9,448,574,753)
현금및현금성자산의 순증감	68,929,181,419	(16,074,282,435)	12,564,112,881
외화표시 현금 및 현금성자산의 환율변동효과	(268,863,959)	(553,949,636)	1,103,116,533
기초현금및현금성자산	79,222,106,523	95,850,338,594	82,183,109,180
기말현금및현금성자산	147,882,423,983	79,222,106,523	95,850,338,594

* 제58기 연결재무제표는 주주총회 승인 전 재무제표이며, 향후 주주총회에서 재무제표 승인이 부결되거나 수정이 발생한 경우 정정보고서를 통해 그 내용 및 사유 등을 반영할 예정입니다.

3. 연결재무제표 주식

주식

제 58(당) 기 2023년 1월 1일부터 2023년 12월 31일까지

제 57(전) 기 2022년 1월 1일부터 2022년 12월 31일까지

주식회사 빙그레와 그 종속기업

1. 연결대상회사의 개요

(1) 지배기업의 개요

주식회사 빙그레(이하 "지배기업")는 1967년 9월 13일자로 주식회사 대일양행으로 설립되어 1982년 2월 25일자로 상호를 현재의 상호로 변경하였으며, 유가공제품 등의 제조 및 판매를 주된 영업목적으로 하고 있습니다. 지배기업의 본사는 경기도 남양주시 다산순환로 45(다산동)에 소재하고 있으며, 제품 제조를 위하여 남양주, 김해, 광주 및 논산에 생산시설을 보유하고 있습니다.

지배기업은 1978년 8월 한국거래소에 주식을 상장하였으며, 당기 보고기간종료일 현재 자본금은 49,756백만원으로 주요 주주현황은 다음과 같습니다.

주주명	주식수	지분율
김호연	3,620,527주	36.75%
자기주식	1,009,440주	10.25%
기타	5,221,274주	53.00%
합 계	9,851,241주	100.00%

(2) 당기말과 전기말 현재 연결대상 종속기업의 현황은 다음과 같습니다.

회사명	소재지	결산월	제 58(당) 기	제 57(전) 기	회사개요
			소유지분율	소유지분율	
해태아이스크림(주)	한국	12월	100%	100%	식품 제조, 판매
BC F&B Shanghai Co., Ltd.	중국	12월	100%	100%	식품 수입, 유통
BC F&B USA Corp.	미국	12월	100%	100%	식품 수입, 유통
BC F&B Vietnam Co., Ltd.	베트남	12월	100%	100%	식품 수입, 유통

(3) 당기말과 전기말 현재 종속기업의 요약재무정보 현황은 다음과 같습니다.

① 제 58(당) 기

(단위: 백만원)						
구 분	자산	부채	자본	매출	당기순손익	총포괄손익
해태아이스크림(주)	148,890	65,934	82,956	199,103	14,782	12,824
BC F&B Shanghai Co., Ltd.	7,180	853	6,327	38,018	2,138	2,092
BC F&B USA Corp.	14,325	2,450	11,875	59,773	7,100	7,236
BC F&B Vietnam Co., Ltd.	4,632	739	3,893	10,182	443	397

② 제 57(전) 기

(단위: 백만원)						
구 분	자산	부채	자본	매출	당기순손익	총포괄손익
해태아이스크림(주)	111,085	40,952	70,133	174,853	3,579	4,260
BC F&B Shanghai Co., Ltd.	6,039	771	5,268	23,916	546	525
BC F&B USA Corp.	8,105	1,081	7,023	57,853	2,259	2,768
BC F&B Vietnam Co., Ltd.	4,588	1,092	3,496	10,359	437	517

2. 재무제표 작성기준 및 중요한 회계정책

2.1 재무제표 작성기준

지배기업 및 종속기업(이하 '연결실체')의 연결재무제표는 '주식회사 등의 외부감사에 관한 법률'에 따라 제정된 한국채택국제회계기준에 따라 작성되었습니다.

연결재무제표는 금융상품 등 아래 회계정책에서 별도로 언급하고 있는 사항을 제외하고는 역사적원가를 기준으로 작성되었습니다. 본 연결재무제표는 원화로 표시되어있으며 다른 언급이 있는 경우를 제외하고는 백만원 단위로 표시되어 있습니다.

2.2 연결기준

연결재무제표는 매 회계연도 12월 31일 현재 지배기업 및 종속기업의 재무제표로 구성되어 있습니다. 지배력은 피투자자에 대한 관여로 변동이익에 노출되거나 변동이익에 대한 권리가 있고 피투자자에 대하여 자신의 힘으로 그러한 이익에 영향을 미치는 능력이 있을 때 획득됩니다. 구체적으로 연결실체가 다음을 모두 갖는 경우에만 피투자자를 지배합니다.

- 피투자자에 대한 힘(즉 피투자자의 관련활동을 지시하는 현재의 능력을 갖게 하는 현존 권리)
- 피투자자에 대한 관여로 인한 변동이익에 대한 노출 또는 권리
- 투자자의 이익금액에 영향을 미치기 위하여 피투자자에 대하여 자신의 힘을 사용 하는 능력

피투자자의 의결권의 과반수 미만을 보유하고 있는 경우 연결실체는 피투자자에 대한 힘을 갖고 있는지를 평가할 때 다음을 포함한 모든 사실과 상황을 고려하고 있습니다.

- 투자자와 다른 의결권 보유자간의 계약상 약정
- 그 밖의 계약상 약정에서 발생하는 권리
- 연결실체의 의결권 및 잠재적 의결권

연결실체는 지배력의 세 가지 요소 중 하나 이상에 변화가 있음을 나타내는 사실과 상황이 있는 경우 피투자자를 지배하는지 재평가합니다. 종속기업에 대한 연결은 연결실체가 종속기업에 대한 지배력을 획득하는 시점부터 지배력을 상실하기 전까지 이루어집니다. 기중 취득하거나 처분한 종속기업의 자산, 부채, 수익 및 비용은 연결실체가 지배력을 획득한 날부터 연결실체가 종속기업을 더 이상 지배하지 않게 된 날까지 포괄손익계산서에 포함하고 있습니다.

당기순이익(손실)과 기타포괄손익의 각 구성요소는 비지배지분이 부(-)의 잔액이 되더라도 지배기업의 소유주와 비지배지분에 귀속시키고 있습니다. 필요한 경우 종속기업의 회계정책을 연결실체와 일치시키기 위하여 종속기업의 재무제표를 수정하여 사용하고 있습니다. 연결실체간의 거래로 인해 발생한 모든 연결실체의 자산, 부채, 자본, 수익, 비용 및 현금흐름은 전액 제거하고 있습니다.

지배력을 상실하지 않는 종속기업에 대한 지배기업의 소유지분 변동은 자본거래로 회계처리하고 있습니다.

지배기업이 종속기업에 대한 지배력을 상실한 경우 지배력을 상실한 날에 종속기업의 자산(영업권 포함), 부채, 비지배지분 및 자본의 기타 항목을 제거하고 그에 따른 손익을 당기손익으로 인식하고 있습니다. 이전의 종속기업에 대한 잔여 투자는 공정가치로 인식하고 있습니다.

2.3 중요한 회계정책

(1) 공정가치 측정

연결실체는 금융상품과 비금융자산을 보고기간말 현재의 공정가치로 평가하고 있습니다. 공정가치로 측정되거나 공정가치가 공시되는 금융상품과 비금융자산의 공정가치에 대한 공시는 다음의 주석에 설명되어 있습니다.

- 평가기법, 유의적 추정치 및 가정 - 주석 3, 17, 32
- 금융상품(상각후원가로 계상하는 상품 포함) - 주석 32
- 공정가치측정 서열체계의 양적 공시 - 주석 32

비금융자산의 공정가치를 측정하는 경우에는 시장참여자가 경제적 효익을 창출하기 위하여 그 자산을 최고 최선으로 사용하거나 혹은 최고 최선으로 사용할 다른 시장참여자에게 그 자산을 매도하는 시장참여자의 능력을 고려하고 있습니다.

연결실체는 상황에 적합하며 관련된 관측가능한 투입변수의 사용을 최대화하고 관측가능하지 않은 투입변수의 사용을 최소화하면서 공정가치를 측정하는 데 충분한 자료가 이용가능한 가치평가기법을 사용하고 있습니다.

(2) 외화환산

연결실체는 연결재무제표를 지배기업의 기능통화인 원화로 표시하고 있습니다. 다만 연결실체 내 개별기업은 각각의 기능통화를 결정하고 이를 통해 연결재무제표 항목을 측정하고 있습니다.

① 거래와 잔액

연결실체의 개별기업들의 재무제표 작성에 있어서 기능통화 외의 통화로 이루어진 거래는 거래일의 환율을 적용하여 기록하고 있습니다.

화폐성 외화자산 및 부채는 보고기간말 현재의 기능통화 환율로 환산하고 있으며, 이에 따라 발생하는 환산차이는 당기손익에 반영하고 있습니다.

한편, 역사적원가로 측정하는 외화표시 비화폐성 항목은 최초 거래 발생일의 환율을, 공정가치로 측정하는 외화표시 비화폐성 항목은 공정가치 측정일의 환율을 적용하여인식하고 있습니다. 비화폐성 항목의 환산에서 발생하는 손익은 해당 항목의 공정가치 변동으로 인한 손익의 인식항목과 동일하게 기타포괄손익 또는 당기손익으로 인식하고 있습니다.

해외사업장의 취득으로 발생하는 영업권과 자산·부채의 장부금액에 대한 공정가치조정액은 해외사업장의 자산·부채로 보아 마감환율로 환산하고 있습니다.

② 해외사업장의 환산

해외사업장의 자산·부채는 보고기간말 현재 환율을, 손익계산서 항목은 당해연도 평균환율을 적용하여 원화로 환산하며 이러한 환산에서 발생하는 외환차이는 자본의별도 항목으로 인식하고 있습니다. 한편 이러한 자본에 인식된 외환차이의 누계액은 해외사업장의 처분시점에 당기손익에 반영하고 있습니다.

(3) 유형자산

추정 내용연수는 다음과 같습니다.

구 분	내용연수
건 물	30년 ~ 50년
구 축 물	12년 또는 25년
기계장치	6년 ~ 12년
차량운반구	6년
공구기구비품	6년

(4) 현금및현금성자산

연결실체는 취득일로부터 만기일이 3개월 이내인 투자자산을 현금 및 현금성자산으로 분류하고 있습니다.

(5) 재고자산

연결실체는 재고자산을 취득원가와 순실현가능가치 중 낮은 금액으로 평가하고 있습니다. 한편 재고자산 취득원가는 매입원가, 전환원가 및 재고자산을 현재 장소에 현재의 상태로 이르게 하는데 발생한 기타원가를 포함하고 있습니다. 재고자산의 단위원가는 총평균법(미착재료는 개별법)으로 결정하고 있습니다.

(6) 금융상품

금융상품은 거래당사자 일방에게 금융자산을 발생시키고 동시에 다른 거래상대방에게 금융부채나 지분상품을 발생시키는 모든 계약입니다.

· 금융자산

① 최초인식 및 측정

금융자산은 최초 인식 시점에 후속적으로 상각후원가로 측정되는 금융자산, 기타포괄손익-공정가치 측정 금융자산, 그리고 당기손익-공정가치 측정 금융자산으로 분류됩니다.

최초 인식 시점에 금융자산의 분류는 금융자산의 계약상 현금흐름 특성과 금융자산을 관리하기 위한 연결실체의 사업모형에 따라 달라집니다. 유의적인 금융요소가 포함되지 않거나 실무적 간편법을 적용하는 매출채권을 제외하고는, 연결실체는 금융자산을 최초에 공정가치로 측정하며, 당기손익-공정가치로 측정하는 금융자산의 경우가 아니라면 거래원가를 가감합니다. 유의적인 금융요소가 포함되지 않거나 실무적 간편법을 적용하는 매출채권은 기업회계기준서 제1115호에 따라 결정된 거래가격으로 측정합니다. 주석 2.3.(9)의 회계정책을 참조합니다.

금융자산을 상각후원가 또는 기타포괄손익-공정가치로 측정하기 위해서는 현금흐름이 원리금만으로 구성(SPPI)되어야 합니다. 이 평가는 SPPI 테스트라고 하며, 개별 상품 수준에서 수행됩니다.

금융자산의 관리를 위한 연결실체의 사업모형은 현금흐름을 발생시키기 위해 금융자산을 관리하는 방법과 관련됩니다. 사업모형은 현금흐름의 원천이 금융자산의 계약상현금흐름의 수취인지, 매도인지 또는 둘 다 인지를 결정합니다.

시장의 합의나 규제에 의해 설정된 기간 프레임 내에서 금융자산을 이전하는 것이 요구되는 금융자산의 매입 또는 매도(정형화된 거래)는 거래일에 인식됩니다. 즉, 연결실체가 금융자산을 매입하거나 매도하기로 약정한 날을 의미합니다.

② 금융자산의 손상

금융자산의 손상과 관련된 자세한 공시 사항은 아래 주석에 제공됩니다.

- 유의적인 가정에 대한 공시
- 기타포괄손익-공정가치로 측정되는 채무상품
- 계약 자산을 포함한 매출채권

매출채권과 계약자산에 대하여, 연결실체는 기대신용손실 계산에 간편법을 적용할 수 있습니다. 따라서, 연결실체는 신용위험의 변동을 추적하지 않는 대신에, 각 결산일에 전체기간 기대신용손실에 해당하는 금액으로 손실충당금을 인식합니다. 연결실체는 특정 채무자에 대한 미래전망정보와 경제적 환경을 반영하여 조정된 과거 신용손실 경험에 근거하여 충당금 설정률표를 설정합니다.

연결실체는 계약상 지급이 60일을 초과하여 연체되는 경우에 채무불이행이 발생한 것으로 봅니다. 그러나, 특정 상황에서, 연결실체는 내부 또는 외부 정보가 연결실체에 의한 모든 신용보강을 고려하기 전에는 연결실체가 계약상의 원금 전체를 수취하지 못할 것을 나타내는 경우에 금융자산에 채무불이행 사건이 발생했다고 볼 수 있습니다. 금융자산은 계약상 현금흐름을 회수하는 데에 합리적인 기대가 없을 때 제거됩니다.

· 금융부채

최초인식 및 측정

금융부채는 최초 인식 시점에 당기손익-공정가치 측정 금융부채, 대출과 차입, 미지급금 또는 효과적인 위험회피 수단으로 지정된 파생상품으로 적절하게 분류됩니다.

모든 금융부채는 최초에 공정가치로 인식되고, 대여금, 차입금 및 미지급금의 경우에는 직접 관련된 거래원가를 차감합니다.

연결실체의 주요 금융부채는 매입채무, 미지급금이 있습니다.

(7) 무형자산

영업권

이전대가, 피취득자에 대한 비지배지분의 금액과 취득자가 이전에 보유하고 있던 피취득자에 대한 지분의 취득일의 공정가치 합계액이 취득한 식별가능한 순자산을 초과하는 금액은 영업권으로 측정되며, 영업권은 무형자산에 포함되어 있습니다. 영업권은 매년 손상검사를 하고 원가에서 손상차손누계액을 차감한 가액으로 표시하고 있습니다.

추정 내용연수는 다음과 같습니다.

구 분	내용연수
산업재산권	5년 ~ 10년
시설이용권	비한정
고객과의관계	5년
영업권	비한정
기타의무형자산	5년

(8) 퇴직급여

연결실체는 종업원을 위해 확정급여제도와 확정기여제도를 운영하고 있습니다. 확정급여제도의 급여원가는 예측단위적립방식을 이용하여 각각의 제도에 대해 결정됩니다. 보험수리적손익, 순이자에 포함된 금액을 제외한 사외적립자산의 수익 및 순이자에 포함된 금액을 제외한 자산인식상한효과의 변동으로 구성된 재측정요소는 발생 즉시 기타포괄손익으로 인식하고 있으며 후속적으로 당기손익으로 재분류하지 아니하고 있습니다.

확정기여형 퇴직연금제도에서 연결실체의 의무는 별개의 기금에 고정 기여금을 납부하는 것이며, 종업원이 향후 지급받을 퇴직급여액은 기금 등에 납부한 기여금과 그 기여금에서 발생하는 투자수익에 따라 결정됩니다.

(9) 고객과의 계약에서 생기는 수익

연결실체는 유가공제품 등을 제조 및 판매하는 사업을 하고 있으며 대리점, 직영 영업소, 신유통 벤더, 특판(직판), 온라인 벤더 및 수출을 통하여 판매를 하고 있습니다. 고객과의 계약을 통해 제품 등의 판매로 인한 수익은 내수 매출의 경우 고객에게 제품 등을 인도하는 시점에 수출의 경우는 Incoterms에 따라 수익을 인식하고 있습니다.

거래가격은 고객이 매장에서 제품 등을 구매하고 인도받는 시점에 즉시 결정됩니다. 제품 등의 판매로 인한 채권 회수기간은 인도 후 30일에서 60일입니다. 거래가격을 산정할 때 연결실체는 변동 대가, 유의적 금융요소, 비현금대가, 고객에게 지급할 대가를 고려합니다.

연결실체의 판매정책에 따르면 고객은 제품 등을 구매한 후 일정기간 이내에 반품할 권리가 있습니다. 따라서 반품이 예상되는 제품 등에 대하여 환불부채(기타유동부채)와 회수할 재화에 대한 권리(재고자산)를 인식하여야 하는지 보고기간 말마다 검토하고 있으며 연결실체의 제품 등은 유효기간이 짧은 이유 등으로 인하여 재무제표에 인식할 정도의 중요한 반품이 발생하지 않을 것으로 예상하고 있습니다.

(10) 리스

연결실체는 계약에서 대가와 교환하여, 식별되는 자산의 사용 통제권을 일정기간 이전하게 하는지를 고려하여 계약의 약정시점에, 계약자체가 리스인지, 계약이 리스를 포함하는지를 판단합니다.

· 리스이용자로서의 회계정책

연결실체는 단기리스와 소액 기초자산 리스를 제외한 모든 리스에 대하여 하나의 인식 과 측정 접근법을 적용합니다. 연결실체는 리스로 지급의무를 나타내는 리스부채와 기초자산의 사용권을 나타내는 사용권자산을 인식합니다.

① 사용권자산

사용권자산은 리스기간과 다음과 같은 자산의 추정된 내용연수 중 짧은 기간에 걸쳐 정액기준으로 감가상각됩니다.

- 건물 : 30 ~ 50년
- 차량운반구 : 6년
- 기계장치 : 6 ~ 12년

리스기간 종료시점에 연결실체에 기초자산의 소유권이 이전되는 경우나 사용권자산의 원가에 연결실체가 매수선택권을 행사할 것임이 반영되는 경우, 감가상각은 자산의 기초자산의 추정된 내용연수를 사용하여 계산됩니다.

② 리스부채

연결실체는 리스료의 현재가치를 계산할 때, 리스의 내재이자율을 쉽게 산정할 수 있는 경우 그 이자율로 리스료를 할인합니다. 내재이자율을 쉽게 산정할 수 없는 경우에는 리스이용자가 비슷한 경제적 환경에서 비슷한 기간에 걸쳐 비슷한 담보로 사용권자산과 가치가 비슷한 자산을 획득하는 데 필요한 자금을 차입한다면 지급해야 할 이자율인 리스이용자의 증분차입이자율을 사용합니다.

③ 단기리스와 소액 기초자산 리스

연결실체는 기계장치와 설비의 리스에 단기리스(즉, 이러한 리스는 리스기간이 리스개시일로부터 12개월 이하이고 매수선택권을 포함하지 않음)에 대한 인식 면제 규정을 적용합니다. 단기리스와 소액자산 리스에 대한 리스료는 리스기간에 걸쳐 정액기준으로 비용으로 인식합니다.

(11) 연결실체가 채택한 제·개정 기준서 및 해석서

연결실체는 2023년 1월 1일로 개시하는 회계기간부터 다음의 제·개정 기준서 및 해석서를 신규로 적용하였습니다.

① 기업회계기준서 제1001호 '재무제표 표시' - '회계정책'의 공시

연결실체는 2023년 1월 1일부터 회계정책 공시 개정사항(기업회계기준서 제1001호 '재무제표 표시')을 적용하였습니다.

이 개정사항은 '유의적인(significant)' 회계정책이 아니라 '중요한(material)' 회계정책을 공시할 것을 요구하고 있습니다. 또한 회계정책의 공시에 중요성을 적용하는 지침을 제공함으로써 재무제표 이용자가 이해해야 하는 기업 특유의 회계정책 정보를 제공할 수 있도록 합니다.

연결실체의 경영진은 회계정책을 검토하였고, 이 개정사항에 따라 주석2에 공시된 중요한 회계정책 정보를 반영 하였습니다.

② 기업회계기준서 제1008호 '회계정책, 회계추정의 변경 및 오류' - '회계추정'의 정의
회계추정을 정의하고, 회계정책의 변경과 구별하는 방법을 명확히 하였습니다. 해당 기준서의 개정이 재무제표에 미치는 중요한 영향은 없습니다.

③ 기업회계기준서 제1012호 '법인세' - 단일거래에서 생기는 자산과 부채에 대한 이연법인세

자산 또는 부채가 최초로 인식되는 거래의 최초 인식 예외 요건에 거래시점 동일한 가산할 일시적차이와 차감할 일시적차이를 발생시키지 않는 거래라는 요건을 추가하였습니다. 해당 기준서의 개정이 재무제표에 미치는 중요한 영향은 없습니다.

(12) 연결실체가 적용하지 않은 제·개정 기준서 및 해석서

보고기간말 현재 제정·공표되었으나 2023년 1월 1일 이후 시작하는 회계기간에 시행일이 도래하지 아니하였고, 연결실체가 조기 적용하지 아니한 제·개정 기업회계기준서 및 해석서는 다음과 같습니다.

① 기업회계기준서 제1001호 '재무제표 표시' 개정 - 부채의 유동/비유동 분류

보고기간말 현재 존재하는 실질적인 권리에 따라 유동 또는 비유동으로 분류되며, 부채의 결제를 연기할 수 있는 권리의 행사가능성이나 경영진의 기대는 고려하지 않습니다. 또한, 부채의 결제에 자기지분상품의 이전도 포함되나, 복합금융상품에서 자기지분상품으로 결제하는 옵션이 지분상품의 정의를 충족하여 부채와 분리하여 인식된 경우는 제외됩니다. 동 개정사항은 2024년 1월 1일 이후 시작하는 회계연도부터 적용하며, 조기적용이 허용됩니다. 연결실체는 동 개정으로 인해 재무제표에 중요한 영향은 없을 것으로 예상하고 있습니다.

② 기업회계기준서 제1007호 '현금흐름표', 기업회계기준서 제1107호 '금융상품: 공시' 개정 - 공급자금융약정에 대한 정보 공시

공급자금융약정을 적용하는 경우, 재무제표 이용자가 공급자금융약정이 기업의 부채와 현금흐름 그리고 유동성위험 익스포저에 미치는 영향을 평가할 수 있도록 공급자금융약정에 대한 정보를 공시해야 합니다. 동 개정사항은 2024년 1월 1일 이후 시작하는 회계연도부터 적용되며, 조기적용이 허용됩니다. 연결실체는 동 개정으로 인해 재무제표에 중요한 영향은 없을 것으로 예상하고 있습니다.

③ 기업회계기준서 제1116호 '리스'- 변동리스료 조건의 판매후리스에서 생기는 리스부채의 측정

판매후리스 거래에서 생기는 리스부채를 후속적으로 측정할 때, 판매자-리스이용자가 보유하는 사용권 관련 손익을 인식하지 않는 방식으로 '(수정)리스료를 산정해야 함을 명확히 하였습니다. 동 개정사항은 2024년 1월 1일 이후 시작하는 회계연도부터 적용하며, 조기적용이 허용됩니다. 연결실체는 동 개정으로 인해 재무제표에 중요한 영향은 없을 것으로 예상하고 있습니다.

④ 기업회계기준서 1021호 '환율변동효과' 교환가능성 평가와 교환이 불가능한 경우 현물환율의 결정

여러 가지 환율을 사용할 수 있는 경우에는 해당 거래나 잔액에 따른 미래현금흐름이 측정일에 발생하였다면 결제하였을 환율을 사용해야 합니다. 일시적으로 두 통화의 교환이 불가능한 경우에는 그 이후에 처음으로 교환이 이루어지는 때의 환율을 사용합니다. 동 개정 사항은 2025년 1월 1일 이후 시작되는 회계연도부터 적용하며, 조기적용이 허용됩니다. 연결실체는 동 개정으로 인해 재무제표에 중요한 영향은 없을 것으로 예상하고 있습니다.

3. 중요한 회계적 판단, 추정 및 가정

연결실체의 경영자는 연결재무제표 작성시 보고기간말 현재 수익, 비용, 자산 및 부채에 대한 보고금액과 우발부채에 대한 주석공시사항에 영향을 미칠 수 있는 판단, 추정 및 가정을 하여야 합니다. 그러나 이러한 추정 및 가정의 불확실성은 향후 영향을 받을 자산 및 부채의 장부금액에 중요한 조정을 유발할 수 있습니다.

연결재무제표에 인식된 금액에 유의한 영향을 미치는 회계정책의 적용과 관련된 주요 경영진의 판단에 대한 정보는 다음의 주석에 포함되어 있습니다.

주석 17 : 주요 보험수리적 가정

주석 31 : 재무위험관리의 목적 및 정책 -매출채권과 계약자산의 기대손실총당금 / 금융상품의 공정가치

4. 영업부문

연결실체는 단일의 영업부문으로 운영되고 있으며, 당기와 전기 중 고객과의 계약에서 생기는 수익의 구분은 다음과 같습니다.

(단위: 백만원)		
구 분	제 58(당) 기	제 57(전) 기
냉장품목군(우유 및 유음료 외)	608,548	573,196
냉동 및 기타품목군(아이스크림 기타)	785,768	694,490
합 계	1,394,316	1,267,686
수익인식시기		
한 시점에 인식	1,394,316	1,267,686
합 계	1,394,316	1,267,686

5. 현금및현금성자산

당기말과 전기말 현재 현금및현금성자산의 내역은 다음과 같습니다.

(단위: 백만원)		
구 분	제 58(당) 기	제 57(전) 기
보유현금	7	8
예금	147,875	79,214
합 계	147,882	79,222

6. 금융자산

(1) 당기말과 전기말 현재 장·단기 금융자산의 내역은 다음과 같습니다.

(단위: 백만원)		
구 분	제 58(당) 기	제 57(전) 기
당기손익-공정가치측정 금융자산	20,386	19,420
기타포괄손익-공정가치측정 금융자산	9,094	10,021
상각후원가측정 금융자산	20,171	15,569
합 계	49,651	45,010

(2) 당기말과 전기말 현재 당기손익-공정가치측정 금융자산의 내역은 다음과 같습니다.

(단위: 백만원)		
구 분	제 58(당) 기	제 57(전) 기
유동		
단기금융상품	4,000	3,025
상생펀드	5,000	-
소 계	9,000	3,025
비유동		
신종자본증권	4,808	9,328
펀드 등 투자상품	4,321	5,169
지분상품	2,257	1,897
소 계	11,386	16,395
합 계	20,386	19,420

(3) 당기말과 전기말 현재 기타포괄손익 공정가치측정 금융자산의 내역은 다음과 같습니다.

(단위: 백만원)		
구 분	제 58(당) 기	제 57(전) 기
비유동		
시장성있는 지분상품	9,081	10,009
시장성없는 지분상품	13	13
소 계	9,094	10,021

(4) 당기말과 전기말 현재 상각후원가 측정금융자산의 내역은 다음과 같습니다.

(단위: 백만원)		
구 분	제 58(당) 기	제 57(전) 기
유동		
정기예금	16,323	5,420
단기금융상품	2	-
기타예금	-	5,000
소 계	16,325	10,420
비유동		
정기예금	-	1,814
장기금융상품	3	3
장기대여금	3,843	3,331
소 계	3,846	5,149
합 계	20,171	15,569

(5) 당기말과 전기말 현재 사용이 제한된 금융자산의 내역은 다음과 같습니다.

(단위: 백만원)				
계정과목	금융기관명	제 58(당) 기	제 57(전) 기	사용제한내용
단기금융자산	중소기업은행	5,000	5,000	동반성장 협력대출
	신한은행	2	-	당좌개설보증금
장기금융자산	신한은행	3	3	당좌개설보증금

7. 매출채권 및 선급비용

(1) 매출채권 및 선급비용은 손실총당금이 차감된 순액으로 연결재무상태표에 표시되었는 바, 당기말과 전기말 현재 손실총당금 차감전 총액 기준에 의한 매출채권 및 선급비용과 관련 손실총당금의 내역은 다음과 같습니다.

(단위: 백만원)		
구 분	제 58(당) 기	제 57(전) 기
매출채권	83,631	81,958
선급비용	7,428	9,085
소 계	91,059	91,043
손실총당금:		
매출채권	(376)	(854)
선급비용	(26)	(52)
소 계	(402)	(906)
장부금액:		
매출채권	83,255	81,104
선급비용	7,402	9,033
합 계	90,657	90,137

(2) 당기와 전기 중 매출채권 및 선급비용에 대한 손실총당금의 변동내역은 다음과 같습니다

(단위: 백만원)		
구 분	제 58(당) 기	제 57(전) 기
기초금액	906	1,098
설 정	-	(280)
환 입	(66)	180
제 각	(438)	(92)
기말금액	402	906

(3) 당기말과 전기말 현재 매출채권의 연령분석은 다음과 같습니다.

(단위: 백만원)				
구 분	제 58(당) 기		제 57(전) 기	
	매출채권	손실충당금	매출채권	손실충당금
180일 이내	83,227	(138)	81,097	(332)
181~365일	106	(52)	357	(209)
365일 초과	298	(186)	504	(313)
합 계	83,631	(376)	81,958	(854)

8. 재고자산

당기말과 전기말 현재 재고자산의 내역은 다음과 같습니다.

(단위: 백만원)		
구 분	제 58(당) 기	제 57(전) 기
상품	20,810	18,467
제품	42,676	27,462
재공품	3,195	4,913
원재료	49,923	57,916
미착재료	9,879	18,717
합 계	126,483	127,475

9. 유형자산

(1) 당기 중 유형자산의 변동내역은 다음과 같습니다.

(단위: 백만원)								
구 분	토지	건물	건축물	기계장치 (*1)	차량 운반구	공구기구 비품	건설중인 자산	합 계
취득원가:								
기초금액	70,952	86,019	20,771	359,465	5,703	121,336	9,623	673,869
취득금액	355	488	82	3,356	320	10,544	77,790	92,935
처분금액	(19)	(798)	(41)	(10,383)	(612)	(2,034)	-	(13,887)
기타증감액(*2)	-	13,268	550	4,894	170	2,085	(21,325)	(358)
기말금액	71,288	98,977	21,362	357,332	5,581	131,931	66,088	752,559
감가상각누계액:								
기초금액	-	(40,950)	(13,737)	(228,203)	(4,402)	(87,851)	-	(375,143)
처분금액	-	298	34	9,029	438	1,859	-	11,658
감가상각비	-	(1,883)	(475)	(22,012)	(404)	(11,256)	-	(36,030)
기타증감액(*2)	-	-	-	-	2	(4)	-	(2)
기말금액	-	(42,535)	(14,178)	(241,186)	(4,366)	(97,252)	-	(399,517)
장부금액:								
기초금액	70,952	45,069	7,034	131,262	1,301	33,485	9,623	298,726
기말금액	71,288	56,442	7,184	116,146	1,215	34,679	66,088	353,042

(*1) 정부보조금 상계 후의 금액입니다.

(*2) 기타증감액은 건설중인자산의 본계정 대체액과 환율차이로 인한 금액이 포함되어 있습니다.

(2) 전기 중 유형자산의 변동내역은 다음과 같습니다.

(단위: 백만원)								
구 분	토지	건물	구축물	기계장치 (*1)	차량 운반구	공구기구 비품	건설중인 자산	합 계
취득원가:								
기초금액	62,855	81,649	21,294	354,272	7,054	118,924	7,480	653,528
취득금액	270	86	191	3,810	363	9,964	18,191	32,875
처분금액	(9)	(2,700)	(754)	(11,922)	(1,841)	(7,706)	-	(24,932)
기타증감액(*2)	7,836	6,984	40	13,305	127	154	(16,048)	12,398
기말금액	70,952	86,019	20,771	359,465	5,703	121,336	9,623	673,869
감가상각누계액:								
기초금액	-	(37,146)	(13,975)	(216,333)	(5,603)	(84,983)	-	(358,040)
처분금액	-	1,042	737	11,114	1,672	7,584	-	22,149
감가상각비	-	(1,836)	(499)	(22,870)	(410)	(10,497)	-	(36,112)
기타증감액(*2)	-	(3,010)	-	(114)	(61)	45	-	(3,140)
기말금액	-	(40,950)	(13,737)	(228,203)	(4,402)	(87,851)	-	(375,143)
장부금액:								
기초금액	62,855	44,503	7,319	137,939	1,451	33,941	7,480	295,488
기말금액	70,952	45,069	7,034	131,262	1,301	33,485	9,623	298,726

(*1) 정부보조금 상계 후의 금액입니다.

(*2) 기타증감액은 건설중인자산의 본계정 대체액과 환율차이로 인한 금액이 포함되어 있습니다.

10. 투자부동산

(1) 당기 중 투자부동산 변동내역은 다음과 같습니다.

(단위: 백만원)	
구 분	건물
취득원가:	
기초금액	2,262
기말금액	2,262
감가상각누계액:	
기초금액	(49)
감가상각비	(45)
기말금액	(94)
장부금액:	
기초금액	2,213
기말금액	2,168

(2) 전기 중 투자부동산 변동내역은 다음과 같습니다.

(단위: 백만원)			
구 분	토지	건물	합 계
취득원가:			
기초금액	7,762	9,246	17,008
기타증가	(7,762)	(6,984)	(14,746)
기말금액	-	2,262	2,262
감가상각누계액:			
기초금액	-	(2,950)	(2,950)
기타증가	-	2,946	2,946
감가상각비	-	(45)	(45)
기말금액	-	(49)	(49)
장부금액:			
기초금액	7,762	6,296	14,058
기말금액	-	2,213	2,213

(3) 당기와 전기 중 투자부동산과 관련하여 당기손익으로 인식한 내역은 다음과 같습니다.

(단위 : 백만원)		
구 분	제 58(당 기)	제 57(전) 기
투자부동산에서 발생한 임대수익	-	514
임대수익투자부동산 직접운영비용	45	514

(4) 당기말과 전기말 현재 투자부동산의 공정가치는 장부가액과 유의적인 차이가 없습니다.

11. 정부보조금

연결실체는 농림축산식품부의 식품업종 온실가스 감축기술 실증사업 등과 관련하여 당기에 63백만원과 전기 이전에 300백만원의 정부보조금을 수령하여 기계장치를 구입하였으며, 이와 관련한 정부보조금을 기계장치의 차감항목으로 표시하고 있습니다. 당해 자산의 상각금액은 당기와 전기에 각각 68백만원 및 61백만원이며, 당기와 전기에 각각 28백만원 및 25백만원의 정부보조금을 동 상각금액과 상계하였습니다. 그 결과 동 자산의 감가상각비와 상계된 금액의 누계액은 전기말 141백만원에서 당기말 169백만원으로 증가하였습니다.

연결실체는 한국농수산물유통공사의 수출물류비 지원사업 등과 관련하여 수령한 정부보조금을 수출물류비 차감항목으로 반영하고 있습니다.

12. 무형자산

(1) 당기 중 무형자산의 변동내역은 다음과 같습니다.

(단위: 백만원)							
구 분	산업재산권	소프트웨어	시설이용권	고객관계	영업권	기타의 무형자산	합 계
기초금액	19,296	3,380	1,477	5,830	26,726	518	57,227
취득금액	543	189	-	-	-	118	850
무형자산상각비	(6,974)	(897)	-	(2,120)	-	(144)	(10,135)
기타증감액(*)	16	-	-	-	-	-	16
기말금액	12,881	2,672	1,477	3,710	26,726	492	47,958

(*) 기타증감액은 건설중인자산의 본계정 대체액으로 구성되어 있습니다

(2) 전기 중 무형자산의 변동내역은 다음과 같습니다.

(단위: 백만원)							
구 분	산업재산권	소프트웨어	시설이용권	고객관계	영업권	기타의 무형자산	합 계
기초금액	25,718	2,150	1,807	7,950	26,726	319	64,670
취득금액	513	376	-	-	-	-	889
무형자산상각비	(6,935)	(1,397)	-	(2,120)	-	(131)	(10,583)
기타증감액(*)	-	2,251	(330)	-	-	330	2,251
기말금액	19,296	3,380	1,477	5,830	26,726	518	57,227

(*) 기타증감액은 건설중인자산의 본계정 대체액으로 구성되어 있습니다

(3) 당기와 전기 중 비용으로 인식한 기술연구비는 다음과 같습니다.

(단위: 백만원)		
구 분	제 58(당) 기	제 57(전) 기
매출원가	2,657	2,394
판매비와관리비	6,341	5,387
합 계	8,998	7,781

13. 보증금

당기말과 전기말 현재 유효이자율법을 사용하여 상각후원가로 측정한 보증금의 내역은 다음과 같습니다.

(단위: 백만원)				
구 분	제 58(당) 기		제 57(전) 기	
	유효이자율	장부금액	유효이자율	장부금액
보증금	1.66% ~ 5.45%	16,530	2.08% ~ 5.88%	27,928

14. 담보제공자산

당기말 현재 담보로 제공되어 있는 자산의 내역은 다음과 같습니다.

(단위: 백만원)					
금융기관명	담보제공자산		장부금액	차입금액	담보설정금액
한국산업은행	남양주공장	토지 및 건물	18,861	-	21,000
(주)신한은행	경산공장	토지 및 건물	33,956	-	9,600
		토지, 건물 및 기계장치	11,322	12,000	18,000
(주)우리은행	경산공장	토지 및 건물	33,956	-	12,000

15. 기타부채

(1) 당기말과 전기말 현재 기타부채의 내역은 다음과 같습니다.

(단위: 백만원)					
구 분	제 58(당) 기		제 57(전) 기		
	유동	비유동	유동	비유동	
선수금	1,493	-	2,387	-	
예수금	1,735	-	1,804	-	
폐기물예치금	3	-	3	-	
수입보증금	-	7,550	1,598	5,900	
복구충당부채	334	610	-	-	
합 계	3,565	8,160	5,792	5,900	

(2) 당기 중 복구총당부채의 변동내역은 다음과 같습니다.

(단위: 백만원)				
구 분	기초	증가	감소	기말
유동성복구총당부채	-	334	-	334
복구총당부채	-	610	-	610
합 계	-	944	-	944

16. 차입금

(1) 당기말 현재 단기차입금의 내역은 다음과 같습니다.

(단위: 백만원)					
내 역	차입처	차입일	만기일	연이자율(%)	제 58(당) 기
기업어음증권	(주)신한은행	2023.4.12	2024.4.9	4.16	5,000

(2) 당기말 현재 장기차입금의 내역은 다음과 같습니다.

(단위: 백만원)					
내 역	차입처	차입일	만기일	연이자율(%)	제 58(당) 기
정책자금	농협은행(주)	2023.5.4	2025.5.4	2.00	4,370
시설자금	(주)신한은행	2023.11.15	2028.11.15	금융채 1Y + 0.69	7,000
합 계					11,370

17. 종업원급여

(1) 당기와 전기 중 비용으로 인식된 종업원급여의 내역은 다음과 같습니다.

(단위: 백만원)		
구 분	제 58(당) 기	제 57(전) 기
급여	152,426	133,881
복리후생비	33,062	27,711
확정급여형 퇴직급여제도 관련비용	8,700	9,725
확정기여형 퇴직급여제도 관련비용	2,510	1,718
합 계	196,698	173,035

(2) 당기말과 전기말 현재 순확정급여부채의 내역은 다음과 같습니다.

(단위: 백만원)		
구 분	제 58(당) 기	제 57(전) 기
확정급여채무의 현재가치	84,534	74,757
사외적립자산의 공정가치	(77,401)	(70,824)
재무상태표상 퇴직급여부채	7,133	3,933

(3) 당기와 전기 중 확정급여채무의 변동내역은 다음과 같습니다.

(단위: 백만원)		
구 분	제 58(당) 기	제 57(전) 기
기초금액	74,757	79,907
당기근무원가	8,282	8,986
이자비용	3,888	2,403
확정급여제도의 재측정요소:		
- 인구통계적 가정 변동으로 인한 효과	15	123
- 재무적 가정 변동으로 인한 효과	4,235	(10,012)
- 확정급여채무에 대한 경험적 조정	3,544	1,705
신입/전입효과	295	324
지급액	(10,482)	(8,679)
기말금액	84,534	74,757

(4) 당기와 전기 중 사외적립자산의 변동내역은 다음과 같습니다.

(단위: 백만원)		
구 분	제 58(당) 기	제 57(전) 기
기초금액	70,824	64,342
이자수익	3,765	1,988
재측정요소:		
- 사외적립자산 손실	(521)	(783)
사외적립자산의 납입액	10,000	13,500
지급액	(6,667)	(8,223)
기말금액	77,401	70,824

(5) 당기와 전기 중 퇴직급여부채로 인하여 당기손익으로 인식된 비용은 다음과 같습니다.

(단위: 백만원)		
구 분	제 58(당) 기	제 57(전) 기
당기근무원가	8,282	8,986
순이자비용	123	415
신입/전입효과	295	324
합 계	8,700	9,725

연결실체가 확정기여제도와 관련하여 비용으로 인식한 금액은 당기: 2,510백만원(전기 : 4,676백만원)입니다.

(6) 당기말과 전기말 현재 사외적립자산의 공정가치에 포함된 주요 유형별 공정가치 내역은 다음과 같습니다.

(단위: 백만원)		
구 분	제 58(당) 기	제 57(전) 기
단기금융자산	4,710	26,661
장기금융자산	72,691	44,163
합 계	77,401	70,824

(7) 당기말과 전기말 현재 확정급여채무의 평가에 사용된 주요 보험수리적가정은 다음과 같습니다.

구 분	제 58(당) 기	제 57(전) 기
할인율	4.38~4.76%	5.28 ~ 5.65%
미래 임금상승률	4.59~4.64%	4.54 ~ 4.58%

(8) 당기말과 전기말 현재 유의적인 각각의 보험수리적 가정이 발생가능한 합리적인 범위 내에서 변동한다면 확정급여채무에 미치는 영향은 다음과 같습니다.

① 제 58(당) 기

(단위: 백만원)		
구 분	1% point 증가	1% point 감소
할인율	(4,563)	5,115
미래 임금인상률	5,162	(4,688)

② 제 57(전) 기

(단위: 백만원)		
구 분	1% point 증가	1% point 감소
할인율	(3,901)	4,356
미래 임금인상률	4,444	(4,047)

위 민감도분석은 보고기간말 현재 유의적인 보험수리적 가정이 발생가능한 합리적인 범위 내에서 변동한다면 확정급여채무에 미치는 영향을 추정하는 방법에 기초한 것입니다.

18. 리스

18.1 리스이용자

(1) 일반사항

연결실체는 영업에 사용되는 토지 및 건물, 차량운반구의 다양한 항목의 리스 계약을 체결하고 있습니다. 토지 및 건물의 리스기간은 1년에서 40년이며, 차량운반구의 리스기간은 1년에서 5년입니다. 리스계약에 따른 연결실체의 의무는 리스자산에 대한 리스제공자의 권리에 의해 보장됩니다. 연결실체는 또한 리스기간이 12개월 이하인 리스를 가지고 있습니다. 연결실체는 이 리스에 '단기리스'의 인식 면제 규정을 적용합니다.

(2) 당기와 전기 중 사용권자산과 리스부채 변동내역은 다음과 같습니다.

① 제 58(당) 기

(단위: 백만원)					
구 분	사용권자산				리스부채
	토지 및 건물	차량운반구	기타	합 계	
당기초	21,626	5,302	290	27,218	27,249
증가	15,939	2,909	675	19,523	17,833
감가상각	(12,315)	(2,605)	(715)	(15,635)	-
이자비용	-	-	-	-	1,434
지급	-	-	-	-	(14,840)
감소(*)	(273)	(91)	(23)	(387)	(414)
당기말	24,977	5,515	227	30,719	31,262
차감 : 유동성리스부채					(10,251)
차감 계					21,011

(*) 리스계약해지로 인한 금액이 포함되어 있습니다.

② 제 57(전) 기

(단위: 백만원)					
구 분	사용권자산				리스부채
	토지 및 건물	차량운반구	기타	합 계	
당기초	6,756	5,506	534	12,796	12,366
증가	23,686	2,383	562	26,631	26,257
감가상각	(8,420)	(2,506)	(1,111)	(12,037)	-
이자비용	-	-	-	-	518
지급	-	-	-	-	(11,718)
감소(*)	(395)	(82)	304	(172)	(174)
당기말	21,626	5,302	290	27,218	27,249
차감 : 유동성리스부채					(8,527)
차감 계					18,722

(*) 리스계약해지로 인한 금액이 포함되어 있습니다.

(3) 당기와 전기 중 사용권자산과 리스부채와 관련하여 손익계산서에 인식한 금액은 다음과 같습니다.

(단위: 백만원)		
구 분	제 58(당) 기	제 57(전) 기
리스부채에 대한 이자비용	1,434	518
리스부채 측정치에 포함되지 않은 변동리스료	6,052	5,459
인식면제 규정을 적용한 소액자산 및 단기리스 관련 비용	1,386	1,665

(4) 당기말과 전기말 현재 리스부채의 만기분석 내용은 다음과 같습니다.

(단위: 백만원)		
만기분석 - 할인되지 않은 계약상 현금흐름	제 58(당) 기	제 57(전) 기
1년 이내	10,392	8,695
1년 초과 ~ 5년 이내	21,861	21,358
5년 초과	2,082	11
기말 현재 할인되지 않은 리스부채	34,335	30,064
기말 현재 연결재무상태표에 인식된 리스부채	31,262	27,249
유동리스부채	10,251	8,527
비유동성리스부채	21,011	18,722

(5) 당기와 전기 중 리스로 인한 현금유출액은 다음과 같습니다.

(단위: 백만원)		
구 분	제 58(당) 기	제 57(전) 기
리스의 총 현금유출(소액, 변동리스 등 포함)	22,278	18,842

19. 자본금과 자본잉여금

(1) 당기말과 전기말 현재 지배기업의 자본금 내역은 다음과 같습니다.

(단위: 원, 주)		
구 분	제 58(당) 기	제 57(전) 기
수권주식수	24,000,000	24,000,000
주당금액	5,000	5,000
발행주식수	9,851,241	9,851,241
자본금	49,756,205,000	49,756,205,000

연결실체는 전기 이전에 연결실체의 발행주식 100,000주를 이익소각함으로써 연결실체의 자본금과 발행주식의 액면총액은 500백만원의 차이가 발생합니다.

(2) 당기말과 전기말 현재 자본잉여금의 내역은 다음과 같습니다.

(단위: 백만원)		
구 분	제 58(당) 기	제 57(전) 기
주식발행초과금	27,910	27,910
자기주식처분이익	2,386	2,386
재평가적립금	34,473	34,473
합 계	64,769	64,769

20. 기타자본항목

당기말과 전기말 현재 기타자본항목의 구성내역은 다음과 같습니다.

(단위: 백만원)		
구 분	제 58(당) 기	제 57(전) 기
자기주식	22,482	22,482

21. 기타포괄손익누계액

(1) 당기말과 전기말 현재 기타포괄손익누계액의 내역은 다음과 같습니다.

(단위: 백만원)		
구 분	제 58(당) 기	제 57(전) 기
기타포괄손익-공정가치측정 금융자산 평가손익	(5,892)	(5,173)
해외사업환산이익	1,499	1,458
합 계	(4,393)	(3,714)

(2) 당기말과 전기말 현재 기타포괄손익-공정가치측정 금융자산 평가손익의 내역은 다음과 같습니다.

(단위: 백만원)		
구 분	제 58(당) 기	제 57(전) 기
법인세 차감 전	(7,662)	(6,735)
누적 법인세효과	1,770	1,563
법인세 차감 후	(5,892)	(5,173)

22. 적립금

(1) 당기말과 전기말 현재 적립금의 내역은 다음과 같습니다.

(단위: 백만원)		
구 분	제 58(당) 기	제 57(전) 기
법정적립금	24,015	22,615
임의적립금	461,186	441,186
합 계	485,201	463,801

(2) 법정적립금

법정적립금은 이익준비금으로서 상법상 지배기업은 자본금의 50%에 달할 때까지 매결산기에 금전에 의한 이익배당액의 10% 이상을 이익준비금으로 적립하도록 규정되어 있습니다. 동 이익준비금은 현금으로 배당할 수 없고 주주총회의 결의에 의하여 이월결손금의 보전과 자본전입에만 사용될 수 있습니다.

(3) 당기말과 전기말 현재 임의적립금의 내역은 다음과 같습니다.

(단위: 백만원)		
구 분	제 58(당) 기	제 57(전) 기
기업합리화적립금	96,505	96,505
재무구조개선적립금	18,681	18,681
해외시장개척적립금	147,000	137,000
시설투자적립금	199,000	189,000
합 계	461,186	441,186

23. 이익잉여금

(1) 당기와 전기 중 이익잉여금의 변동내역은 다음과 같습니다.

(단위: 백만원)		
구 분	제 58(당) 기	제 57(전) 기
기초금액	23,639	(17,062)
이익준비금의 전입	(1,400)	(1,300)
해외시장개척적립금의 전입	(10,000)	-
시설투자적립금의 전입	(10,000)	23,000
연차배당	(13,263)	(12,379)
당기순이익	86,219	25,686
확정급여제도의 재측정요소(법인세차감후)	(6,448)	5,694
기말금액	68,747	23,639

(2) 배당금

연결실체가 당기와 전기 중 지급한 배당금의 내역은 다음과 같습니다.

(단위: 백만원)		
구 분	제 58(당) 기	제 57(전) 기
보통주 1주당 1,500원(전기 1,400원)	13,263	12,379

(3) 당기와 전기 지배기업의 이익잉여금처분계산서는 다음과 같습니다.

(단위: 백만원)				
구 분	제 58(당) 기		제 57(전) 기	
	처분예정일: 2024년 3월 21일		처분확정일: 2023년 3월 23일	
I. 미처분이익잉여금		68,947		36,064
전기이월미처분이익잉여금	1,401		572	
당기순이익	72,036		30,478	
확정급여제도의 재측정요소	(4,490)		5,013	
II. 이익잉여금처분액		(65,289)		(34,663)
이익준비금	2,300		1,400	
임의적립금	40,000		20,000	
배당금 (주당배당금(률))				
보통주: 당기 2,600원(52%)	22,989		13,263	
전기 1,500원(30%)				
III. 차기이월미처분이익잉여금		3,658		1,401

24. 비용의 분류

(1) 당기와 전기 중 발생한 비용의 성격별 분류에 대한 정보는 다음과 같습니다.

① 제 58(당) 기

(단위: 백만원)			
구 분	판매비와관리비	매출원가	계
재고자산의 변동	-	(124,809)	(124,809)
재고자산의 매입	-	839,386	839,386
종업원급여	109,005	87,693	196,698
감가상각비와 기타상각비	32,315	29,531	61,846
기타비용	187,618	121,333	308,951
합 계	328,938	953,134	1,282,072

② 제 57(전) 기

(단위: 백만원)			
구 분	판매비와관리비	매출원가	계
재고자산의 변동	-	(157,298)	(157,298)
재고자산의 매입	-	829,214	829,214
종업원급여	74,206	69,334	143,540
감가상각비와 기타상각비	29,286	29,615	58,901
기타비용	192,812	161,109	353,921
합 계	296,304	931,974	1,228,278

(2) 당기와 전기 중 판매비와관리비의 내역은 다음과 같습니다.

(단위: 백만원)		
구 분	제 58(당) 기	제 57(전) 기
급여	85,613	68,087
퇴직급여	6,569	6,119
복리후생비	16,822	12,833
여비교통비	4,350	4,101
세금과공과	3,990	4,440
지급수수료	13,729	14,382
임차료	7,081	7,530
감가상각비	13,904	12,715
무형자산상각비	10,135	10,583
기술연구비	6,341	5,387
광고선전비	49,746	45,988
판매수수료	49,378	42,332
대손상각비	(66)	(280)
운송보관비	35,432	37,668
사용권자산상각비	8,275	5,988
기타	17,639	18,431
합 계	328,938	296,304

25. 금융손익

(1) 당기와 전기 중 당기손익으로 인식된 금융손익의 내용은 다음과 같습니다.

(단위: 백만원)		
구 분	제 58(당) 기	제 57(전) 기
금융수익:		
이자수익	4,579	2,820
배당금수익	247	265
외환차익	1,827	2,460
외화환산이익	8	20
당기손익-공정가치측정 금융자산 평가이익	236	-
당기손익-공정가치측정 금융자산 처분이익	196	-
소 계	7,093	5,566
금융비용:		
이자비용	(1,712)	(281)
외환차손	(2,055)	(2,310)
외화환산손실	(139)	(354)
당기손익-공정가치측정 금융자산 평가손실	(851)	(570)
당기손익-공정가치측정 금융자산 처분손실	-	(358)
소 계	(4,757)	(3,873)
금융손익	2,336	1,693

(2) 당기와 전기 중 금융수익에 포함된 이자수익의 내역은 다음과 같습니다.

(단위: 백만원)		
구 분	제 58(당) 기	제 57(전) 기
현금및현금성자산	2,534	1,077
단기금융상품	1,262	875
장기금융상품	209	522
기타	574	347
합 계	4,579	2,820

26. 영업외수익 및 영업외비용

(1) 당기와 전기 중 영업외수익의 내역은 다음과 같습니다.

(단위: 백만원)		
구 분	제 58(당) 기	제 57(전) 기
유형자산처분이익	173	287
수입임대료	197	270
잡이익	6,602	485
합 계	6,972	1,042

(2) 당기와 전기 중 영업외비용의 내역은 다음과 같습니다.

(단위: 백만원)		
구 분	제 58(당) 기	제 57(전) 기
기부금	3,675	729
유형자산처분손실	1,857	2,833
잡손실	5,065	1,856
합 계	10,597	5,418

27. 법인세비용

(1) 당기와 전기 중 법인세비용의 구성내역은 다음과 같습니다.

(단위: 백만원)		
구 분	제 58(당) 기	제 57(전) 기
당기법인세	28,240	10,422
과거기간 법인세와 관련되어 인식한 당기 조정액	63	2,340
일시적차이의 발생과 소멸로 인한 이연법인세수익	(5,638)	(477)
당기손익 이외로 인식되는 항목과 관련된 법인세비용	2,073	(1,246)
법인세비용	24,738	11,039

(2) 당기와 전기 중 당기손익 이외로 인식되는 항목과 관련된 당기법인세와 이연법인세는 다음과 같습니다.

(단위: 백만원)		
구 분	제 58(당) 기	제 57(전) 기
당기법인세:		
- 확정급여채무의 재측정요소	1,866	(1,707)
이연법인세:		
- 기타포괄손익-공정가치측정 금융자산 평가손익	207	482
- 해외사업환산손실	-	(21)
자본에 직접 반영된 법인세비용	2,073	(1,246)

(3) 당기와 전기 중 법인세비용과 회계이익의 관계는 다음과 같습니다.

(단위: 백만원)		
구 분	제 58(당) 기	제 57(전) 기
법인세비용차감전순이익	110,956	36,724
적용세율에 따른 세부담액	25,959	8,132
조정사항:		
-세무상 공제되지 않는 비용의 법인세 효과	189	377
-세액공제	(1,544)	(253)
-과거기간 법인세와 관련되어 인식한 당기 조정액	63	2,340
-기타	71	441
법인세비용	24,738	11,039
평균유효세율	22.3%	30.1%

(4) 당기말과 전기말 현재 일시적차이의 법인세효과는 당해 일시적차이가 소멸되는 회계연도의 미래예상세율을 적용하여 산정하였습니다.

(5) 당기와 전기 중 이연법인세자산(부채)의 변동내역은 다음과 같습니다.

① 제 58(당) 기

(단위: 백만원)				
구 분	기초금액	당기손익반영	기타포괄 손익반영	기말금액
기타포괄손익-공정가치 측정 금융자산	(822)	11	207	(604)
미지급비용	46	3,075	-	3,121
퇴직급여충당부채	2,862	(281)	517	3,098
기타종업원급여	2,743	(952)	1,349	3,140
무형자산	(5,449)	1,973	-	(3,476)
감가상각누계액	1,872	(470)	-	1,402
일시상각충당금	(419)	61	-	(358)
기타	842	148	-	990
합 계	1,675	3,565	2,073	7,313

② 제 57(전) 기

(단위: 백만원)				
구 분	기초금액	당기손익반영	기타포괄 손익반영	기말금액
기타포괄손익-공정가치 측정 금융자산	(1,338)	34	482	(822)
미지급비용	117	(71)	-	46
퇴직급여충당부채	2,998	(136)	-	2,862
기타종업원급여	2,997	(254)	-	2,743
무형자산	(6,885)	1,436	-	(5,449)
감가상각누계액	1,853	19	-	1,872
일시상각충당금	(481)	62	-	(419)
기타	521	342	(21)	842
합 계	(218)	1,432	461	1,675

28. 지배기업 소유주 주당이익

당기와 전기 중 주당이익과 회계이익의 관계는 다음과 같습니다.

(1) 지배기업 소유주 주당이익

(단위: 원, 주)		
구 분	제 58(당) 기	제 57(전) 기
지배기업 보통주소유주 귀속 당기순이익	86,218,494,465	25,685,517,208
가중평균유통보통주식수(*)	8,841,801	8,841,801
기본주당손익		
지배기업 소유주 주당손익	9,751	2,905

(*) 가중평균유통보통주식수 계산내역

(단위: 주)		
구 분	제 58(당) 기	제 57(전) 기
기초보통주식수	9,851,241	9,851,241
가중평균자기주식수	(1,009,440)	(1,009,440)
가중평균유통보통주식수	8,841,801	8,841,801

(2) 지배기업은 당기와 전기 중 희석효과가 있는 잠재적 보통주를 보유하고 있지 아니하므로 기본주당이익과 희석주당이익이 동일합니다.

29. 특수관계자 공시

(1) 당기말과 전기말 현재 연결실체의 특수관계자 현황은 다음과 같습니다.

구 분	제 58(당) 기	제 57(전) 기
기타특수관계자	(주)제때	(주)제때
	(주)셀프스토리지	(주)셀프스토리지

(2) 당기와 전기 중 특수관계자와의 매출·매입 거래내역은 다음과 같습니다.

① 제 58(당) 기

(단위: 백만원)			
특수관계 구분	회사명	매출 등	매입 등
기타특수관계자	(주)제때	224	100,507
	(주)셀프스토리지	-	45
합 계		224	100,552

② 제 57(전) 기

(단위: 백만원)			
특수관계 구분	회사명	매출 등	매입 등
기타특수관계자	(주)제때	4	92,182
	(주)셀프스토리지	-	49
합 계		4	92,231

(3) 당기말과 전기말 현재 특수관계자에 대한 채권·채무내역은 다음과 같습니다.

(단위: 백만원)				
특수관계 구분	회사명	구 분	당 기 말	전 기 말
채권:				
기타특수관계자	(주)제때	미수금	169	-
		미수수익	13	-
		장기대여금	3,184	-
		임차보증금	2,250	2,177
채권 합계			5,616	2,177
채무:				
기타특수관계자	(주)제때	매입채무	1,175	-
		미지급금	8,711	8,031
채무 합계			9,886	8,031

(4) 당기 중 특수관계자와의 자금거래 내역은 다음과 같습니다.

(단위 : 백만원)			
특수관계 구분	회사명	자금대여 거래	
		대여	회수
기타특수관계자	(주)제때	3,550	-

(5) 당기와 전기 중 주요 경영진에 대한 보상은 다음과 같습니다.

(단위: 백만원)			
구 분	제 58(당) 기	제 57(전) 기	
단기종업원급여	6,019	5,784	
퇴직급여	752	421	
합 계	6,771	6,205	

30. 현금흐름표

(1) 연결실체의 현금흐름표는 간접법에 의하여 작성되었으며, 당기와 전기의 영업활동 현금 흐름과 관련된 내역은 다음과 같습니다.

(단위: 백만원)			
구 분	제 58(당) 기	제 57(전) 기	
당기순이익	86,218	25,686	
비현금항목의 조정			
퇴직급여	8,700	9,725	
감가상각비	36,031	36,235	
사용권자산상각비	15,635	12,037	
무형자산상각비	10,135	10,583	
투자부동산상각비	45	45	
대손상각비환입	(66)	(280)	
이자수익	(4,579)	(2,820)	
배당금수익	(247)	(265)	
외화환산이익	(8)	(20)	
이자비용	1,712	638	
외화환산손실	139	354	
유형자산처분이익	(173)	(287)	
유형자산처분손실	1,857	2,833	
당기손익-공정가치측정 금융자산 처분이익	(196)	-	
당기손익-공정가치측정 금융자산 평가손실	851	570	
당기손익-공정가치측정 금융자산 평가이익	(236)	-	

법인세비용	24,738	11,039
잡이익	(16)	(2)
잡손실	2,209	-
소 계	96,531	80,385
운전자본의 변동		
매출채권 감소(증가)	1,408	(17,422)
미수금 감소(증가)	945	(519)
미수수익 증가	-	(10)
선급금 감소(증가)	(64)	16
선급비용 감소	1,651	939
재고자산 증가	(548)	(52,223)
영업보증금 증가	-	(900)
장기선급금 감소(증가)	(16)	140
장기선급비용 감소	135	129
매입채무 증가(감소)	(5,795)	15,557
미지급금 감소	(5,998)	(33,794)
미지급비용 증가(감소)	13,087	(60)
기타유동부채 감소	(1,839)	(2,130)
퇴직금의 지급	(3,815)	(1,965)
사외적립자산의 기여	(10,000)	(13,500)
장기수입보증금 증가(감소)	52	(183)
장기미지급비용 증가(감소)	887	(1,503)
소 계	(9,910)	(107,428)
법인세의 납부	(16,117)	(9,888)
영업활동으로 인한 순현금흐름	156,722	(11,245)

(2) 현금흐름표상의 현금및현금성자산은 연결재무상태표상의 현금및현금성자산과 동일합니다.

(3) 당기와 전기 중 현금의 유입과 유출이 없는 중요한 거래내역은 다음과 같습니다.

(단위: 백만원)		
구 분	제 58(당) 기	제 57(전) 기
건설중인자산의 본계정 대체	20,986	16,048
유형자산의 투자부동산 대체	-	14,746
유무형자산 취득으로 인한 미지급금	8,259	-
유형자산 처분으로 인한 미수금	17	-

31. 재무위험관리의 목적 및 정책

연결실체의 주요 금융부채는 매입채무, 미지급금 및 차입금으로 구성되어 있으며, 이러한 금융부채는 영업활동을 위한 자금을 조달하기 위하여 발생하였습니다. 또한 연결실체는 영업활동에서 발생하는 매출채권, 현금 및 단기에예금과 같은 다양한 금융자산도 보유하고 있습니다.

연결실체의 금융자산 및 금융부채에서 발생할 수 있는 주요 위험은 시장위험, 신용위험 및 유동성위험입니다. 연결실체의 경영진은 아래에서 설명하는 바와 같이, 각 위험별 관리절차를 검토하고 정책에 부합하는지 검토하고 있습니다. 또한 연결실체는 투기 목적의 파생상품 거래를 실행하지 않는 것이 기본적인 정책입니다.

(1) 시장위험

시장위험은 시장가격의 변동으로 인하여 금융상품의 공정가치가 변동할 위험입니다. 시장위험은 이자율위험, 환위험 및 기타 가격위험의 세가지 유형으로 구성됩니다.

다음의 민감도 분석은 당기말 및 전기말과 관련되어 있습니다.

① 이자율위험

이자율위험은 시장이자율의 변동으로 인하여 금융상품의 공정가치나 미래현금흐름이 변동할 위험입니다. 한편, 당기말 현재 연결실체의 이자부 부채의 규모를 고려할 때 이자율변동이 금융부채의 공정가치 또는 미래현금흐름에 미치는 영향은 중요하지아니합니다.

② 환위험

환위험은 환율의 변동으로 인하여 금융상품의 공정가치나 미래현금흐름이 변동할 위험입니다. 한편, 당기말 현재 기능통화 이외의 외화로 표시된 화폐성자산 및 부채의 금액을 고려할 때 환율변동으로 인한 영향은 중요하지 아니합니다.

③ 기타 가격위험

기타 가격위험은 이자율위험이나 환위험 이외의 시장가격의 변동으로 인하여 금융상품의 공정가치나 미래현금흐름이 변동할 위험이며, 연결실체의 공정가치측정 금융자산 중 상장지분상품은 가격변동위험에 노출되어 있으며, 보고기간종료일 현재 해당 주식의 주가가 5% 변동 시 상장지분상품의 가격변동이 기타포괄손익에 미치는 영향은 다음과 같습니다.

(단위: 백만원)				
구 분	제 58(당) 기		제 57(전) 기	
	5% 상승시	5% 하락시	5% 상승시	5% 하락시
법인세차감전 기타포괄손익	454	(454)	501	(501)
법인세효과	(105)	105	(116)	116
법인세차감후 기타포괄손익	349	(349)	385	(385)

(2) 신용위험

신용위험은 거래상대방이 의무를 이행하지 않아 재무손실이 발생할 위험입니다. 연결실체는 영업활동과 재무활동에서 신용위험에 노출되어 있습니다.

신용위험은 계약상대방이 계약상의 의무를 불이행하여 당사에 재무적 손실을 미칠 위험을 의미합니다. 신용위험은 거래처에 대한 신용위험 뿐 아니라 현금, 단기예금 및 장기대여금 등으로 구성되는 연결실체의 기타의 자산으로부터 발생하는 신용위험은 거래상대방의 부도 등으로 발생합니다. 은행 및 금융기관의 경우, 신용등급이 우수한 금융기관과 거래하고 있으므로 금융기관으로부터의 신용위험은 제한적입니다. 일반거래처의 경우 고객의 재무상태, 과거 경험 등 기타 요소들을 고려하여 신용을 평가하게 됩니다.

① 당기말과 전기말 현재 신용위험에 대한 노출정도는 다음과 같습니다.

(단위: 백만원)		
구 분	제 58(당) 기	제 57(전) 기
현금성자산	147,875	79,214
단기금융자산	25,325	13,445
매출채권	83,255	81,104
미수금	1,187	1,925
미수수익	896	285
장기금융자산	12,975	19,646
합 계	271,513	195,619

② 당기와 전기 중 연결실체가 매출채권 및 선급비용 등에서 인식한 손상은 다음과 같습니다

(단위: 백만원)		
구 분	제 58(당) 기	제 57(전) 기
매출채권	(47)	(285)
선급비용	(19)	54

연결실체는 상기 금융자산에 대해 매 보고기간말에 개별적 또는 집합적으로 손상여부를 검토하고 있습니다.

(3) 유동성위험

유동성위험은 만기까지 모든 금융계약상의 약정사항들을 이행할 수 있도록 자금을 조달하지 못할 위험입니다.

연결실체는 특유의 유동성 전략 및 계획을 통하여 자금부족에 따른 위험을 관리하고 있습니다. 연결실체는 금융상품 및 금융자산의 만기와 영업현금흐름의 추정치를 고려하여 금융자산과 금융부채의 만기를 대응시키고 있습니다. 보고기간종료일 현재 금융부채별 상환계획으로서 원금 및 이자를 포함한 할인되지 않은 계약상의 금액은 다음과 같습니다.

① 제 58(당) 기

(단위: 백만원)				
구 분	1년 미만	1년~5년	5년 이상	합 계
매입채무	73,626	-	-	73,626
미지급금	42,752	-	-	42,752
미지급비용	27,070	-	-	27,070
단기차입금	5,063	-	-	5,063
미지급배당금	3	-	-	3
장기차입금	338	12,311	-	12,649
장기수입보증금	-	7,550	-	7,550
리스부채	10,392	21,861	2,082	34,335
합 계	159,244	41,722	2,082	203,048

② 제 57(전) 기

(단위: 백만원)				
구 분	1년 미만	1년~5년	5년 이상	합 계
매입채무	75,898	-	-	75,898
미지급금	40,280	-	-	40,280
미지급비용	13,986	-	-	13,986
미지급배당금	3	-	-	3
장기수입보증금	-	5,900	-	5,900
리스부채	8,527	18,722	-	27,249
합 계	138,694	24,622	-	163,316

상기 금융부채의 잔존만기별 현금흐름은 할인되지 아니한 명목금액으로서 지급을 요구 받을 수 있는 기간 중 가장 이른 일자를 기준으로 작성되었습니다.

(4) 자본관리

자본관리의 주 목적은 연결실체의 영업활동을 유지하고 주주가치를 극대화하기 위하여 높은 신용등급과 건전한 자본비율을 유지하기 위한 것입니다. 연결실체는 자본구조를 경제환경의 변화에 따라 수정하고 있으며, 이를 위하여 자기주식을 취득하거나 배당정책 수정 등을 검토 하도록 하고 있습니다. 한편, 기중자본관리의 목적, 정책 및 절차에 대한 어떠한 사항도 변경 되지 않았습니다.

연결실체는 순부채를 자기자본으로 나눈 부채비율을 사용하여 감독하고 있는 바, 순부채는 차입금에서 현금및현금성자산을 차감하고 산정하고 있습니다. 이에 보고기간종료일 현재 순 부채 및 자기자본은 다음과 같습니다.

(단위: 백만원, %)		
구 분	제 58(당) 기	제 57(전) 기
순부채:		
차입금	16,370	-
차감:		
현금및현금성자산	147,882	79,222
순부채	(131,512)	(79,222)
자기자본	641,598	575,769
부채비율(*)	-	-

(*) 보고기간말 현재 순부채가 부의 금액이므로 부채비율을 산정하지 아니하였습니다.

(5) 재무활동에서 생기는 부채의 변동

당기와 전기 중 재무활동에서 생기는 부채의 변동은 아래와 같습니다.

① 제 58(당) 기

(단위 : 백만원)							
구 분	기초	현금흐름	비현금 변동				기말
			신규리스	리스해지	이자비용	배당	
리스부채(*)	27,249	(14,840)	17,833	(414)	1,434	-	31,262
차입금(*)	-	16,370	-	-	-	-	16,370
미지급배당금	3	(13,262)	-	-	-	13,262	3

(*) 단기차입금, 유동리스부채를 포함한 금액입니다.

② 제 57(전) 기

(단위 : 백만원)							
구 분	기초	현금흐름	비현금 변동				기말
			신규리스	리스해지	이자비용	배당	
리스부채(*)	12,366	(11,718)	26,257	(174)	518	-	27,249
미지급배당금	3	(12,378)	-	-	-	12,378	3

(*) 유동리스부채를 포함한 금액입니다.

32. 공정가치

(1) 당기말과 전기말 현재 연결실체의 연결재무제표에 계상된 금융상품의 범주별 장부금액과 공정가치의 차이가 유의적이지 않으며, 기타 금융상품은 장부금액과 공정가치가 일치합니다.

상기의 금융자산과 부채의 공정가치는 해당 금융상품을 강제매각이나 청산이 아닌 거래의사가 있는 당사자간의 정상거래를 통해 거래되는 금액으로 계상하였습니다.

(2) 상기의 공정가치 추정에 사용된 방법 및 가정은 다음과 같습니다.

- ① 현금 및 단기예금, 매출채권, 기타 유동자산, 매입채무 및 기타 유동부채는 만기가단기이므로 장부금액이 공정가치와 유사합니다.
- ② 장기금융자산(지분상품 및 수익증권 이외), 보증금 및 기타장기부채의 공시목적으로 결정되는 공정가치는 미래 원금 및 이자 현금흐름을 보고기간말의 시장이자율 등으로 할인한 현재가치에 근거하여 산정하였습니다.
- ③ 장기금융자산(지분상품 및 수익증권)의 공정가치는 활성시장에서 이용가능한 시장가격에 기초하여 산정되었습니다. 또한, 활성시장에서 공시되는 시장가격이 없는 비상장 지분증권의 공정가치는 현금흐름할인법을 적용하여 추정하였습니다. 공정가치 평가는 경영진에게 예상 현금흐름, 할인율, 신용위험 및 변동성과 같은 평가모형의 투입변수에 대한 가정을 하도록 요구하고 있습니다. 일정한 범위 내의 다양한 추정치에 대한 확률은 합리적으로 평가될 수 있으며 비상장 지분증권의 공정가치에 대한 경영진의 추정에 사용될 수 있습니다.

(3) 공정가치 측정

가. 공정가치 서열체계 및 측정방법

공정가치란 측정일에 시장참여자 사이의 정상거래에서 자산을 매도하면서 수취하거나 부채를 이전하면서 지급하게 될 가격을 의미합니다. 공정가치 측정은 측정일에 현행 시장 상황에서 자산을 매도하거나 부채를 이전하는 시장참여자 사이의 정상거래에서의 가격을 추정하는 것으로, 연결실체는 공정가치 평가시 시장정보를 최대한 사용하고, 관측 가능하지 않은 변수는 최소한으로 사용하고 있습니다.

- 수준1 : 활성시장에서 공시되는 가격을 공정가치로 측정하는 자산 및 부채의 경우 동 자산 및 부채의 공정가치는 수준1로 분류됩니다.
- 수준2 : 가치평가기법을 사용하여 자산 및 부채의 공정가치를 측정하는 경우, 모든유의적인 투입변수가 시장에서 관측한 정보에 해당하면 자산 및 부채의 공정가치는 수준2로 분류됩니다.
- 수준3 : 가치평가기법을 사용하여 자산 및 부채의 공정가치를 측정하는 경우, 하나이상의 유의적인 투입변수가 시장에서 관측 불가능한 정보에 해당하면 동 자산 및 부채의 공정가치는 수준3으로 분류됩니다.

나. 보고기간종료일 현재 재무상태표에 공정가치로 측정되는 금융상품의 공정가치 서열체계 별 공정가치 금액은 다음과 같습니다.

① 제 58(당) 기

(단위: 백만원)				
구 분	수준 1	수준 2	수준 3	합 계
당기손익 공정가치측정 금융자산	-	13,808	4,321	18,129
기타포괄손익 공정가치측정 금융자산	9,081	-	-	9,081
합 계	9,081	13,808	4,321	27,210

② 제 57(전) 기

(단위: 백만원)				
구 분	수준 1	수준 2	수준 3	합 계
당기손익 공정가치측정 금융자산	-	17,522	1,897	19,419
기타포괄손익 공정가치측정 금융자산	10,009	-	13	10,021
합 계	10,009	17,522	1,910	29,440

(4) 보고기간종료일 현재 수준 2,3으로 분류되는 금융상품 공정가치의 가치평가기법 및 투입 변수는 다음과 같습니다.

(단위: 백만원)				
구 분	수준	공정가치	가치평가기법	투입변수
당기손익의 공정가치측정 금융자산				
단기금융상품	2	9,000	시장 공정가치법	해당사항없음
펀드 등 투자상품	3	4,321	DCF	할인률
신종자본증권	2	4,808	발행자 공시가격	해당사항없음

(5) 금융상품의 범주별 내역

보고기간종료일 현재 범주별 금융상품의 내역은 다음과 같습니다.

① 제 58(당) 기

(단위: 백만원)					
구 분	당기손익- 공정가치측정 금융자산	기타포괄손익-공 정가치측정 금융자산	상각후원가 측정 금융자산	상각후원가 측정 금융부채	합 계
금융자산:					
현금및현금성자산	-	-	147,882	-	147,882
단기금융자산	9,000	-	16,325	-	25,325
매출채권	-	-	83,255	-	83,255
미수금	-	-	1,187	-	1,187
미수수익	-	-	896	-	896
장기금융자산	11,386	9,094	3,846	-	24,326
보증금	-	-	16,530	-	16,530
금융자산 합계	20,386	9,094	269,921	-	299,401
금융부채:					
매입채무	-	-	-	73,626	73,626
미지급금	-	-	-	42,752	42,752
미지급비용	-	-	-	27,070	27,070
미지급배당금	-	-	-	3	3
단기차입금	-	-	-	5,000	5,000
장기차입금	-	-	-	11,370	11,370
장기수입보증금	-	-	-	7,550	7,550
장기미지급비용	-	-	-	7,709	7,709
리스부채(*)	-	-	-	31,263	31,263
금융부채 합계	-	-	-	206,343	206,343

(*) 유동리스부채를 포함한 금액입니다.

② 제 57(전) 기

(단위: 백만원)					
구 분	당기손익- 공정가치측정 금융자산	기타포괄손익-공 정가치측정 금융자산	상각후원가 측정 금융자산	상각후원가 측정 금융부채	합 계
금융자산:					
현금및현금성자산	-	-	79,222	-	79,222
단기금융자산	3,025	-	10,420	-	13,445
매출채권	-	-	81,104	-	81,104
미수금	-	-	1,925	-	1,925
미수수익	-	-	285	-	285
장기금융자산	16,395	10,021	5,149	-	31,565
보증금	-	-	27,928	-	27,928
금융자산 합계	19,420	10,021	206,033	-	235,474
금융부채:					
매입채무	-	-	-	75,898	75,898
미지급금	-	-	-	40,280	40,280
미지급비용	-	-	-	13,986	13,986
미지급배당금	-	-	-	3	3
장기수입보증금	-	-	-	5,900	5,900
장기미지급비용	-	-	-	6,822	6,822
리스부채(*)	-	-	-	27,249	27,249
금융부채 합계	-	-	-	170,138	170,138

(*) 유동리스부채를 포함한 금액입니다.

(6) 금융상품의 범주별 손익

당기와 전기에 발생한 금융상품 범주별 손익은 다음과 같습니다.

(단위: 백만원)		
구 분	제 58(당) 기	제 57(전) 기
당기손익-공정가치측정 금융자산:		
이자수익	422	528
당기손익-공정가치측정 금융자산 평가이익	236	-
당기손익-공정가치측정 금융자산 평가손실	(851)	(570)
당기손익-공정가치측정 금융자산 처분이익	196	-
기타포괄손익-공정가치측정 금융자산:		
기중 인식 기타포괄손익	(720)	(1,656)
배당금수익	247	265
상각후원가측정 금융자산:		
금융기관예치금에 대한 이자수익	3,583	1,904
보증금에 대한 이자수익	574	387
외화예금에 대한 외환차손익	(102)	(334)
매출채권의 외환차손익	77	1,256
매출채권 및 선급비용의 대손상각비	66	280
상각후원가측정 금융부채:		
리스부채에 대한 이자비용	(1,434)	(358)
기타금융부채에 대한 이자비용	(278)	(281)
외화채무에 대한 외환차손익	(334)	(1,106)

33. 우발부채와 약정사항

(1) 당기말 현재 견질 수표의 내역은 다음과 같습니다.

(단위: 백만원)				
종류	교부처	매수	금액	내용
수표	낙농진흥회	1	3,740	원유공급계약보증금

(2) 기술도입계약

연결실체는 프랑스 소디마사 등과 기술도입계약을 체결하고 있습니다. 동 기술도입계약에 의하면 소디마사 등은 연결실체가 가장 유리한 조건에서 기술도입계약제품을 제조, 사용 판매할 수 있도록 모든 기술정보를 제공하고, 이에 대한 대가로 기술도입계약제품의 상업적 생산을 시작한 해로부터 계약기간 동안 소디마사 등에게 해당 순매출액에 대하여 일정률의 기술도입료를 지급하기로 되어 있는 바, 당기와 전기 중에발생한 기술도입료는 각각 3,664백만원과 3,188백만원으로 판매비와관리비의 기술연구비로 계상하였습니다.

(3) 기타 약정사항

① 당기말 현재 금융기관과 주요 약정사항은 다음과 같습니다.

(단위: 백만원, 천달러)				
구분	금융기관	통화	약정금액	실행금액
어음할인	신한은행	KRW	10,000	-
일반대출	신한은행 外	KRW	15,700	7,000
기업어음보증	신한은행	KRW	5,000	5,000
전자방식외담대	신한은행	KRW	1,000	-
당좌대출	신한은행	KRW	7,000	-
수입신용장	신한은행 外	USD	29,500	1,595
장기차입금	농협은행	KRW	4,370	4,370
합 계		KRW	43,070	16,370
		USD	29,500	1,595

② 당기말 현재 매입채무의 대금지급과 관련하여 신한은행, 하나은행, 국민은행, 기업은행, 우리은행에 각각 15,000백만원, 3,000백만원, 5,000백만원, 5,000백만원, 1,000백만원을 한도액으로하여, 연결실체의 협력업체가 대금지급기한 이전에 은행에서 매출채권을 할인할 경우, 연결실체가 은행에 대금지급을 보증하는 외상매출채권 담보대출 계약을 체결하고 있습니다.

(4) 제공받은 보증

연결실체는 계약이행보증 등과 관련하여 서울보증보험으로부터 1,155백만원의 지급보증을 제공받고 있습니다.

(5) 당기말 현재 연결실체가 보유하고 있는 금융자산에 대한 출자 약정사항은 다음과 같습니다.

(단위: 백만원)		
구분	총 출자 약정액	출자 금액
빙그레 농식품 투자조합	2,257	2,257

(6) 당기말 현재 연결실체가 피고로 계류 중인 소송사건은 3건(소송가액: 700백만원, 200백만원, 100백만원)이며, 소송결과 및 그 영향을 예측할 수 없습니다. 연결실체의경영진은 상기의 소송 결과가 연결실체의 연결재무상태에 중요한 영향을 미치지 아니할 것으로 판단하고 있습니다.

34. 재무제표 승인

연결실체의 연결재무제표는 2024년 1월 26일 이사회에서 승인되었으며, 2024년 3월 21일 정기주주총회에서 최종 확정될 예정입니다.

4. 재무제표

4-1. 재무상태표

재무상태표

제 58 기 2023.12.31 현재

제 57 기 2022.12.31 현재

제 56 기 2021.12.31 현재

(단위 : 원)

	제 58 기	제 57 기	제 56 기
자산			
유동자산	323,950,067,855	264,834,266,117	268,653,623,748
현금및현금성자산	112,367,533,050	50,118,257,620	68,025,604,880
단기금융자산	22,225,472,000	13,444,552,000	70,485,000,000
매출채권	77,898,481,759	76,132,699,719	54,707,211,475
재고자산	103,295,794,879	114,950,040,981	64,372,770,458
미수금	1,181,285,962	1,920,022,753	981,049,616
미수수익	642,794,065	123,772,290	400,893,883
선급금	23,526,218	20,369,958	675,557,108
선급비용	6,054,715,034	8,124,550,796	9,005,536,328
유동리스채권	260,464,888	0	0
비유동자산	497,865,637,448	478,705,617,600	457,832,067,134
장기금융자산	21,141,437,934	27,049,780,584	29,690,788,925
종속기업투자	140,768,932,740	140,768,932,740	140,768,932,740
비유동리스채권	843,728,946	0	0
유형자산	275,383,844,596	243,855,240,181	252,635,408,209
무형자산	5,313,872,944	6,031,815,187	4,782,726,023
사용권자산	24,658,091,512	21,527,210,805	8,240,589,682
보증금	13,395,910,293	24,932,342,701	16,738,850,173
장기선급금	1,560,528,047	1,544,764,214	1,684,396,125
이연법인세자산	7,106,792,302	3,924,424,825	3,290,375,257
순확정급여자산	7,692,498,134	9,071,106,363	0
자산총계	821,815,705,303	743,539,883,717	726,485,690,882
부채			
유동부채	146,665,238,473	130,187,115,154	144,110,845,223
매입채무	65,704,752,798	69,691,071,913	51,828,039,541
미지급금	31,315,106,376	33,478,821,764	67,959,288,674
미지급비용	21,572,513,765	9,107,828,465	9,033,414,859
당기법인세부채	16,825,359,524	7,935,910,105	2,995,542,215
미지급배당금	2,750,870	2,646,800	2,580,660
유동리스부채	8,424,639,853	6,266,180,066	5,526,129,199

기타유동부채	2,820,115,287	3,704,656,041	6,765,850,075
비유동부채	34,852,201,490	26,618,304,756	17,097,262,145
장기차입금	4,370,000,000	0	0
순확정급여부채	0	0	1,938,775,548
장기수입보증금	5,994,951,389	5,899,790,657	6,082,702,351
장기미지급비용	6,162,593,936	5,325,877,284	6,539,088,944
비유동리스부채	17,709,496,818	15,339,356,815	2,536,695,302
기타비유동금융부채	53,280,000	53,280,000	0
기타 비유동 부채	561,879,347	0	0
부채총계	181,517,439,963	156,805,419,910	161,208,107,368
자본			
자본금	49,756,205,000	49,756,205,000	49,756,205,000
자본잉여금	64,768,908,197	64,768,908,197	64,768,908,197
기타자본항목	(22,482,303,960)	(22,482,303,960)	(22,482,303,960)
기타포괄손익누계액	(5,892,263,487)	(5,172,547,127)	(3,516,649,935)
적립금	485,200,575,965	463,800,575,965	485,500,575,965
이익잉여금(결손금)	68,947,143,625	36,063,625,732	(8,749,151,753)
자본총계	640,298,265,340	586,734,463,807	565,277,583,514
자본과부채총계	821,815,705,303	743,539,883,717	726,485,690,882

4-2. 포괄손익계산서

포괄손익계산서

제 58 기 2023.01.01 부터 2023.12.31 까지

제 57 기 2022.01.01 부터 2022.12.31 까지

제 56 기 2021.01.01 부터 2021.12.31 까지

(단위 : 원)

	제 58 기	제 57 기	제 56 기
매출액	1,195,327,077,579	1,091,455,402,346	984,002,599,272
매출원가	849,469,560,117	821,600,176,194	742,236,476,856
매출총이익	345,857,517,462	269,855,226,152	241,766,122,416
판매비와관리비	253,254,751,482	230,921,685,944	210,513,021,837
영업이익	92,602,765,980	38,933,540,208	31,253,100,579
금융수익	9,462,587,774	9,561,855,727	8,081,662,741
금융비용	4,262,596,293	3,643,649,416	738,278,655
영업외수익	1,809,993,510	680,800,181	1,205,230,642
영업외비용	6,715,827,400	3,114,304,827	42,678,829,760
법인세비용차감전순이익(손실)	92,896,923,571	42,418,241,873	(2,877,114,453)
법인세비용	20,860,553,296	11,939,835,192	7,746,666,909
당기순이익(손실)	72,036,370,275	30,478,406,681	(10,623,781,362)
법인세효과차감후기타포괄손익	(5,209,867,242)	3,356,995,012	259,779,382
후속적으로 당기손익으로 재분류되지 않는 항목	(5,209,867,242)	3,356,995,012	259,779,382
기타포괄손익-공정가치 측정 금융자산 평가손익	(719,716,360)	(1,655,897,192)	7,483,252
확정급여제도의 재측정요소	(4,490,150,882)	5,012,892,204	252,296,130
총포괄손익	66,826,503,033	33,835,401,693	(10,364,001,980)
주당이익			
기본주당이익 (단위 : 원)	8,147	3,447	(1,202)
희석주당이익 (단위 : 원)	8,147	3,447	(1,202)

4-3. 자본변동표

자본변동표

제 58 기 2023.01.01 부터 2023.12.31 까지

제 57 기 2022.01.01 부터 2022.12.31 까지

제 56 기 2021.01.01 부터 2021.12.31 까지

(단위 : 원)

	자본						
	자본금	자본잉여금	기타자본항목	기타포괄손익누계액	적립금	이익잉여금	자본 합계
2021.01.01 (기초자본)	49,756,205,000	64,768,908,197	(22,482,303,960)	(3,524,133,187)	459,080,575.965	42,189,215,079	589,788,467,094
당기순이익(손실)						(10,623,781,362)	(10,623,781,362)
기타포괄손익-공정가치 측정 금융자산 평가손익				7,483,252			7,483,252
확정급여제도의 재측정요소						252,296,130	252,296,130
연차배당금의 지급						(14,146,881,600)	(14,146,881,600)
적립금의이입							
적립금의전입					26,420,000.00	(26,420,000,000)	
2021.12.31 (기말자본)	49,756,205,000	64,768,908,197	(22,482,303,960)	(3,516,649,935)	485,500,575.965	(8,749,151,753)	565,277,583,514
2022.01.01 (기초자본)	49,756,205,000	64,768,908,197	(22,482,303,960)	(3,516,649,935)	485,500,575.965	(8,749,151,753)	565,277,583,514
당기순이익(손실)						30,478,406,681	30,478,406,681
기타포괄손익-공정가치 측정 금융자산 평가손익				(1,655,897,192)			(1,655,897,192)
확정급여제도의 재측정요소						5,012,892,204	5,012,892,204
연차배당금의 지급						(12,378,521,400)	(12,378,521,400)
적립금의이입					(23,000,000.00)	23,000,000,000	
적립금의전입					1,300,000,000	(1,300,000,000)	
2022.12.31 (기말자본)	49,756,205,000	64,768,908,197	(22,482,303,960)	(5,172,547,127)	463,800,575.965	36,063,625,732	586,734,463,807
2023.01.01 (기초자본)	49,756,205,000	64,768,908,197	(22,482,303,960)	(5,172,547,127)	463,800,575.965	36,063,625,732	586,734,463,807
당기순이익(손실)						72,036,370,275	72,036,370,275
기타포괄손익-공정가치 측정 금융자산 평가손익				(719,716,360)			(719,716,360)
확정급여제도의 재측정요소						(4,490,150,882)	(4,490,150,882)
연차배당금의 지급						(13,262,701,500)	(13,262,701,500)
적립금의이입							
적립금의전입					21,400,000.00	(21,400,000,000)	
2023.12.31 (기말자본)	49,756,205,000	64,768,908,197	(22,482,303,960)	(5,892,263,487)	485,200,575.965	68,947,143,625	640,298,265,340

4-4. 현금흐름표

현금흐름표

제 58 기 2023.01.01 부터 2023.12.31 까지

제 57 기 2022.01.01 부터 2022.12.31 까지

제 56 기 2021.01.01 부터 2021.12.31 까지

(단위 : 원)

	제 58 기	제 57 기	제 56 기
영업활동현금흐름	129,932,267,937	(29,082,353,187)	46,494,317,261
당기순이익(손실)	72,036,370,275	30,478,406,681	(10,623,781,362)
비현금항목의 조정	67,581,349,212	53,920,237,292	84,435,975,108
운전자본의 변동	3,860,149,926	(104,815,389,202)	(15,033,776,751)
법인세의 납부	(13,545,601,476)	(8,665,607,958)	(12,284,099,734)
투자활동현금흐름	(46,469,946,113)	33,245,787,558	(3,477,898,787)
이자의 수취	2,415,888,591	2,045,261,068	1,484,461,959
배당금의 수취	3,664,392,400	5,000,398,800	4,465,136,450
단기금융자산의 감소	32,744,080,000	131,577,464,382	(240,670,801,794)
단기금융자산의 증가	(41,525,000,000)	(74,537,016,382)	275,906,127,055
장기금융자산의 감소	5,090,666,518	122,720,000	(480,000,000)
장기금융자산의 증가	(360,000,000)	(360,000,000)	0
대여금의 감소	332,583,150	507,143,098	1,624,240,742
대여금의 증가	(360,000,000)	(337,083,340)	(270,000,000)
유형자산의 처분	496,908,158	405,082,742	736,410,516
유형자산의 취득	(59,625,442,883)	(22,302,329,549)	(46,796,652,569)
무형자산의 처분	0	0	320,000,000
무형자산의 취득	(562,770,432)	(773,274,061)	(786,217,775)
리스채권의 감소	143,637,581	0	0
보증금의 감소	13,518,982,000	1,100,770,000	989,396,629
보증금의 증가	(2,443,871,196)	(9,203,349,200)	0
재무활동현금흐름	(21,122,481,338)	(21,796,147,063)	(22,130,333,040)
이자의 지급	0	(114,861,494)	(31,648,274)
배당금의 지급	(13,262,134,430)	(12,378,455,260)	(14,146,751,420)
단기차입금의 차입	0	9,915,754,357	5,151,037,308
단기차입금의 상환	0	(9,915,754,357)	(5,151,037,308)
장기차입금의 차입	4,370,000,000	0	0
리스부채의 상환	(12,230,346,908)	(9,356,110,309)	(7,951,933,346)
기타비유동금융부채의 순증감	0	53,280,000	0
현금및현금성자산의 순증감	62,339,840,486	(17,632,712,692)	20,886,085,434
외화표시 현금 및 현금성자산의 환율변동효과	(90,565,056)	(274,634,568)	5,772,710
기초현금및현금성자산	50,118,257,620	68,025,604,880	47,133,746,736
기말현금및현금성자산	112,367,533,050	50,118,257,620	68,025,604,880

이익잉여금처분계산서

제 58 기 2023.01.01 부터 2023.12.31 까지 처분예정일 2024년 3월 21일
 제 57 기 2022.01.01 부터 2022.12.31 까지 처분확정일 2023년 3월 23일
 제 56 기 2021.01.01 부터 2021.12.31 까지 처분확정일 2022년 3월 24일

(단위 : 원)

과 목	제 58 기	제 57 기	제 56 기
I. 미처분이익잉여금	68,947,143,625	36,063,625,732	(8,749,151,753)
1. 전기이월미처분이익잉여금	1,400,924,232	572,326,847	1,622,333,479
2. 회계정책변경효과	0	0	0
3. 당기순이익(손실)	72,036,370,275	30,478,406,681	(10,623,781,362)
4. 확정급여제도의 재측정요소	(4,490,150,882)	5,012,892,204	252,296,130
II. 임의적립금등의이입액	0	0	23,000,000,000
1. 시설투자적립금	0	0	23,000,000,000
III. 이익잉여금처분액	(65,288,682,600)	(34,662,701,500)	(13,678,521,400)
1. 이익준비금	(2,300,000,000)	(1,400,000,000)	(1,300,000,000)
2. 임의적립금	(40,000,000,000)	(20,000,000,000)	0
3. 배당금			
가. 현금배당			
주당배당금(율)			
- 당 기 : 2,600원(52%)	(22,988,682,600)	(13,262,701,500)	(12,378,521,400)
- 전 기 : 1,500원(30%)			
- 전전기 : 1,400원(28%)			
IV. 차기이월미처분이익잉여금	3,658,461,025	1,400,924,232	572,326,847

* 제58기 재무제표는 주주총회 승인 전 재무제표이며, 향후 주주총회에서 재무제표 승인이 부결되거나 수정이 발생한 경우 정정보고서를 통해 그 내용 및 사유 등을 반영할 예정입니다.

5. 재무제표 주석

주석

제 58(당) 기 2023년 1월 1일부터 2023년 12월 31일까지

제 57(전) 기 2022년 1월 1일부터 2022년 12월 31일까지

주식회사 빙그레

1. 회사의 개요

(1) 회사의 개요

주식회사 빙그레(이하 "당사")는 1967년 9월 13일자로 주식회사 대일양행으로 설립되어 1982년 2월 25일자로 상호를 현재의 상호로 변경하였으며, 유가공제품 등의 제조 및 판매를 주된 영업목적으로 하고 있습니다. 당사의 본사는 경기도 남양주시 다산순환로 45(다산동)에 소재하고 있으며, 제품 제조를 위하여 남양주, 김해, 광주 및 논산에 생산시설을 보유하고 있습니다.

당사는 1978년 8월 한국거래소에 주식을 상장하였으며, 당기 보고기간종료일 현재 자본금은 49,756백만원으로 주요 주주현황은 다음과 같습니다.

주주명	주식수	지분율
김호연	3,620,527주	36.75%
자기주식	1,009,440주	10.25%
기타	5,221,274주	53.00%
합 계	9,851,241주	100.00%

2. 재무제표 작성기준 및 중요한 회계정책

2.1 재무제표 작성기준

당사의 재무제표는 '주식회사 등의 외부감사에 관한 법률'에 따라 제정된 한국채택국제회계기준에 따라 작성되었습니다.

재무제표는 금융상품 등 아래 회계정책에서 별도로 언급하고 있는 사항을 제외하고는 역사적원가를 기준으로 작성되었습니다. 본 재무제표는 원화로 표시되어있으며 다른 언급이 있는 경우를 제외하고는 백만원 단위로 표시되어 있습니다.

2.2 중요한 회계정책

당사는 2023년 1월 1일부터 회계정책 공시 개정사항(기업회계기준서 제1001호 '재무제표 표시')을 적용하였습니다. 이 개정사항은 '유의적인' 회계정책이 아닌 '중요 한' 회계정책을 공시하도록 요구합니다. 이러한 개정으로 인해 회계정책의 변경은 발생하지 않지만 공시되는 회계정책 정보에 영향을 미칩니다.

(1) 공정가치 측정

당사는 금융상품과 비금융자산을 보고기간말 현재의 공정가치로 평가하고 있습니다. 공정가치로 측정되거나 공정가치가 공시되는 금융상품과 비금융자산의 공정가치에 대한 공시는 다음의 주석에 설명되어 있습니다.

- 평가기법, 유의적 추정치 및 가정 - 주석 3, 16, 31
- 금융상품(상각후원가로 측정하는 상품 포함) - 주석 31
- 공정가치측정 서열체계의 양적 공시 - 주석 31

비금융자산의 공정가치를 측정하는 경우에는 시장참여자가 경제적 효익을 창출하기 위하여 그 자산을 최고 최선으로 사용하거나 혹은 최고 최선으로 사용할 다른 시장참여자에게 그 자산을 매도하는 시장참여자의 능력을 고려하고 있습니다.

당사는 상황에 적합하며 관련된 관측가능한 투입변수의 사용을 최대화하고 관측가능하지 않은 투입변수의 사용을 최소화하면서 공정가치를 측정하는 데 충분한 자료가 이용가능한 가치평가기법을 사용하고 있습니다.

(2) 외화환산

당사는 재무제표를 기능통화인 원화로 표시하고 있습니다.

화폐성 외화자산 및 부채는 보고기간말 현재의 기능통화 환율로 환산하고 있으며, 이에 따라 발생하는 환산차이는 당기손익에 반영하고 있습니다.

한편, 역사적원가로 측정하는 외화표시 비화폐성 항목은 최초 거래 발생일의 환율을, 공정가치로 측정하는 외화표시 비화폐성 항목은 공정가치 측정일의 환율을 적용하여 인식하고 있습니다. 비화폐성 항목의 환산에서 발생하는 손익은 해당 항목의 공정가치 변동으로 인한 손익의 인식항목과 동일하게 기타포괄손익 또는 당기손익으로 인식하고 있습니다.

관련 자산, 비용, 수익(또는 그 일부)의 최초 인식에 적용할 환율을 결정하기 위한 거래일은 당사가 대가를 선지급하거나 선수취하여 비화폐성자산이나 비화폐성부채를 최초로 인식한 날입니다. 선지급이나 선수취가 여러 차례에 걸쳐 이루어지는 경우, 당사는 대가의 선지급이나 선수취로 인한 거래일을 각각 결정합니다.

(3) 유형자산

추정 내용연수는 다음과 같습니다.

구 분	내용연수
건 물	30년 ~ 50년
구 축 물	12년 또는 25년
기계장치	6년 ~ 12년
차량운반구	6년
공구기구비품	6년

(4) 현금및현금성자산

당사는 취득일로부터 만기일이 3개월 이내인 투자자산을 현금 및 현금성자산으로 분류하고 있습니다.

(5) 재고자산

당사는 재고자산을 취득원가와 순실현가능가치 중 낮은 금액으로 평가하고 있습니다. 한편 재고자산 취득원가는 매입원가, 전환원가 및 재고자산을 현재 장소에 현재의 상태로 이르게 하는데 발생한 기타원가를 포함하고 있습니다. 재고자산의 단위원가는 총평균법(미착재료는 개별법)으로 결정하고 있습니다.

(6) 금융상품

금융상품은 거래당사자 일방에게 금융자산을 발생시키고 동시에 다른 거래상대방에게 금융부채나 지분상품을 발생시키는 모든 계약입니다.

· 금융자산

① 최초인식 및 측정

금융자산은 최초 인식 시점에 후속적으로 상각후원가로 측정되는 금융자산, 기타포괄손익-공정가치 측정 금융자산, 그리고 당기손익-공정가치 측정 금융자산으로 분류됩니다.

최초 인식 시점에 금융자산의 분류는 금융자산의 계약상 현금흐름 특성과 금융자산을 관리하기 위한 당사의 사업모형에 따라 달라집니다. 유의적인 금융요소가 포함되지 않거나 실무적 간편법을 적용하는 매출채권을 제외하고는, 당사는 금융자산을 최초에 공정가치로 측정하며, 당기손익-공정가치로 측정하는 금융자산의 경우가 아니라면 거래원가를 가감합니다. 유의적인 금융요소가 포함되지 않거나 실무적 간편법을 적용하는 매출채권은 기업회계기준서 제1115호에 따라 결정된 거래가격으로 측정합니다. 주석 2.2.(9)의 회계정책을 참조합니다.

금융자산을 상각후원가 또는 기타포괄손익-공정가치로 측정하기 위해서는 현금흐름이 원리금만으로 구성(SPPI)되어야 합니다. 이 평가는 SPPI 테스트라고 하며, 개별 상품 수준에서 수행됩니다.

금융자산의 관리를 위한 당사의 사업모형은 현금흐름을 발생시키기 위해 금융자산을 관리하는 방법과 관련됩니다. 사업모형은 현금흐름의 원천이 금융자산의 계약상 현금흐름의 수취인지, 매도인지 또는 둘 다 인지를 결정합니다.

시장의 합의나 규제에 의해 설정된 기간 프레임 내에서 금융자산을 이전하는 것이 요구되는 금융자산의 매입 또는 매도(정형화된 거래)는 거래일에 인식됩니다. 즉, 기업이 금융자산을 매입하거나 매도하기로 약정한 날을 의미합니다.

② 금융자산의 손상

금융자산의 손상과 관련된 자세한 공시 사항은 아래 주석에 제공됩니다.

- 유의적인 가정에 대한 공시
- 기타포괄손익-공정가치로 측정되는 채무상품
- 계약 자산을 포함한 매출채권

매출채권과 계약자산에 대하여, 당사는 기대신용손실 계산에 간편법을 적용할 수 있습니다. 따라서, 당사는 신용위험의 변동을 추적하지 않는 대신에, 각 결산일에 전체기간 기대신용손실에 해당하는 금액으로 손실총당금을 인식합니다. 당사는 특정 채무자에 대한 미래전망정보와 경제적 환경을 반영하여 조정된 과거 신용손실 경험에 근거하여 총당금 설정률표를 설정합니다.

당사는 계약상 지급이 60일을 초과하여 연체되는 경우에 채무불이행이 발생한 것으로 봅니다. 그러나, 특정 상황에서, 당사는 내부 또는 외부 정보가 당사에 의한 모든 신용보강을 고려하기 전에는 당사가 계약상의 원금 전체를 수취하지 못할 것을 나타내는 경우에 금융자산에 채무불이행 사건이 발생했다고 볼 수 있습니다. 금융자산은 계약상 현금흐름을 회수하는 데에 합리적인 기대가 없을 때 제거됩니다.

• 금융부채

최초인식 및 측정

금융부채는 최초 인식 시점에 당기손익-공정가치 측정 금융부채, 대출과 차입, 미지급금 또는 효과적인 위험회피 수단으로 지정된 파생상품으로 적절하게 분류됩니다.

모든 금융부채는 최초에 공정가치로 인식되고, 대여금, 차입금 및 미지급금의 경우에는 직접 관련된 거래원가를 차감합니다.

당사의 주요 금융부채는 매입채무, 미지급금이 있습니다.

(7) 무형자산

추정 내용연수는 다음과 같습니다.

구분	내용연수
산업재산권	5년 ~ 10년
시설이용권	비한정
기타의무형자산	5년

(8) 퇴직급여

당사는 종업원을 위해 확정급여제도와 확정기여제도를 운영하고 있습니다.

확정급여제도의 급여원가는 예측단위적립방식을 이용하여 각각의 제도에 대해 결정됩니다. 보험수리적손익, 순이자에 포함된 금액을 제외한 사외적립자산의 수익 및 순이자에 포함된 금액을 제외한 자산인식상한효과의 변동으로 구성된 재측정요소는 발생 즉시 기타포괄손익으로 인식하고 있으며 후속적으로 당기손익으로 재분류하지 아니하고 있습니다.

확정기여형 퇴직연금제도에서 당사의 의무는 별개의 기금에 고정 기여금을 납부하는 것이며, 종업원이 향후 지급받을 퇴직급여액은 기금 등에 납부한 기여금과 그 기여금에서 발생하는 투자수익에 따라 결정됩니다.

(9) 고객과의 계약에서 생기는 수익

당사는 유가공제품 등을 제조 및 판매하는 사업을 하고 있으며 대리점, 직영 영업소, 신유통 벤더, 특판(직판), 온라인 벤더 및 수출을 통하여 판매를 하고 있습니다. 고객과의 계약을 통해 제품 등의 판매로 인한 수익은 내수 매출의 경우 고객에게 제품 등을 인도하는 시점에 수출의 경우는 Incoterms에 따라 수익을 인식하고 있습니다.

거래가격은 고객이 매장에서 제품 등을 구매하고 인도받는 시점에 즉시 결정됩니다. 제품 등의 판매로 인한 채권 회수기간은 인도 후 30일에서 60일입니다. 거래가격을 산정할 때 당사는 변동 대가, 유의적 금융요소, 비현금대가, 고객에게 지급할 대가를 고려합니다.

당사의 판매정책에 따르면 고객은 제품 등을 구매한 후 일정기간 이내에 반품할 권리가 있습니다. 따라서 반품이 예상되는 제품 등에 대하여 환불부채(기타유동부채)와 회수할 재화에 대한 권리(재고자산)를 인식하여야 하는지 보고기간 말마다 검토하고 있으며 당사의 제품 등은 유효기간이 짧은 이유 등으로 인하여 재무제표에 인식할 정도의 중요한 반품이 발생하지 않을 것으로 예상하고 있습니다.

(10) 리스

당사는 계약에서 대가와 교환하여, 식별되는 자산의 사용 통제권을 일정기간 이전하게 하는지를 고려하여 계약의 약정시점에, 계약자체가 리스인지, 계약이 리스를 포함하는지를 판단합니다.

· 리스이용자로서의 회계정책

당사는 단기리스와 소액 기초자산 리스를 제외한 모든 리스에 대하여 하나의 인식 과측정 접근법을 적용합니다. 당사는 리스료 지급의무를 나타내는 리스부채와 기초자산의 사용권을 나타내는 사용권자산을 인식합니다.

① 사용권자산

사용권자산은 리스기간과 다음과 같은 자산의 추정된 내용연수 중 짧은 기간에 걸쳐 정액기준으로 감가상각됩니다.

- 건물 : 30 ~ 50년
- 차량운반구 : 6년
- 기계장치 : 6 ~ 12년

리스기간 종료시점에 당사에 기초자산의 소유권이 이전되는 경우나 사용권자산의 원가에 당사가 매수선택권을 행사할 것임이 반영되는 경우, 감가상각은 자산의 기초자산의 추정된 내용연수를 사용하여 계산됩니다.

② 리스부채

당사는 리스료의 현재가치를 계산할 때, 리스의 내재이자율을 쉽게 산정할 수 있는 경우 그 이자율로 리스료를 할인합니다. 내재이자율을 쉽게 산정할 수 없는 경우에는 리스이용자가 비슷한 경제적 환경에서 비슷한 기간에 걸쳐 비슷한 담보로 사용권자산과 가치가 비슷한 자산을 획득하는 데 필요한 자금을 차입한다면 지급해야 할 이자율인 리스이용자의 증분차입 이자율을 사용합니다.

③ 단기리스와 소액 기초자산 리스

당사는 기계장치와 설비의 리스에 단기리스(즉, 이러한 리스는 리스기간이 리스개시일로부터 12개월 이하이고 매수선택권을 포함하지 않음)에 대한 인식 면제 규정을 적용합니다. 단기리스와 소액자산 리스에 대한 리스료는 리스기간에 걸쳐 정액기준으로 비용으로 인식합니다.

· 리스제공자로서의 회계정책

당사는 리스제공자로서 리스약정일에 리스가 금융리스인지 운용리스인지 판단합니다. 각 리스를 분류하기 위하여 리스가 기초자산의 소유에 따른 위험과 보상의 대부분을 이전하는지를 전반적으로 판단합니다. 이 평가 지표의 하나로 리스기간이 기초자산의 경제적 내용연수의 상당 부분을 차지하는지 고려합니다.

당사는 운용리스에서 생기는 리스수익은 리스기간에 걸쳐 정액기준으로 인식합니다. 운용리스 체결 과정에서 부담하는 리스개설직접원가를 기초자산의 장부금액에 더하고 리스료 수익과 같은 기준으로 리스기간에 걸쳐 비용으로 인식합니다. 각 리스된 자산은 재무상태표에서 그 특성에 기초하여 표시하였습니다.

(11) 회사가 채택한 제·개정 기준서 및 해석서

당사는 2023년 1월 1일로 개시하는 회계기간부터 다음의 제·개정 기준서를 신규로 적용하였습니다.

① 기업회계기준서 제1001호 '재무제표 표시' - '회계정책'의 공시

당사는 2023년 1월 1일부터 회계정책 공시 개정사항(기업회계기준서 제1001호 '재무제표 표시')을 적용하였습니다.

이 개정사항은 '유의적인(significant)' 회계정책이 아니라 '중요한(material)' 회계정책을 공시할 것을 요구하고 있습니다. 또한 회계정책의 공시에 중요성을 적용하는 지침을 제공함으로써 재무제표 이용자가 이해해야 하는 기업 특유의 회계정책 정보를 제공할 수 있도록 합니다.

당사의 경영진은 회계정책을 검토하였고, 이 개정사항에 따라 주석2에 공시된 중요한 회계정책 정보를 반영 하였습니다.

② 기업회계기준서 제1008호 '회계정책, 회계추정의 변경 및 오류' - '회계추정'의 정의
회계추정을 정의하고, 회계정책의 변경과 구별하는 방법을 명확히 하였습니다. 해당 기준서의 개정이 재무제표에 미치는 중요한 영향은 없습니다.

③ 기업회계기준서 제1012호 '법인세' - 단일거래에서 생기는 자산과 부채에 대한 이연법인세

자산 또는 부채가 최초로 인식되는 거래의 최초 인식 예외 요건에 거래시점 동일한 가산할 일시적차이와 차감할 일시적차이를 발생시키지 않는 거래라는 요건을 추가하였습니다. 해당 기준서의 개정이 재무제표에 미치는 중요한 영향은 없습니다.

(12) 회사가 적용하지 않은 제·개정 기준서 및 해석서

보고기간말 현재 제정·공표되었으나 2023년 1월 1일 이후 시작하는 회계기간에 시행일이 도래하지 아니하였고, 당사가 조기 적용하지 아니한 제·개정 기업회계기준서 및 해석서는 다음과 같습니다.

① 기업회계기준서 제1001호 '재무제표 표시' 개정 - 부채의 유동/비유동 분류
보고기간말 현재 존재하는 실질적인 권리에 따라 유동 또는 비유동으로 분류되며, 부채의 결제를 연기할 수 있는 권리의 행사가능성이나 경영진의 기대는 고려하지 않습니다. 또한, 부채의 결제에 자기지분상품의 이전도 포함되나, 복합금융상품에서 자기지분상품으로 결제하는 옵션이 지분상품의 정의를 충족하여 부채와 분리하여 인식된 경우는 제외됩니다. 동 개정사항은 2024년 1월 1일 이후 시작하는 회계연도부터 적용하며, 조기적용이 허용됩니다. 당사는 동 개정으로 인해 재무제표에 중요한 영향은 없을 것으로 예상하고 있습니다.

② 기업회계기준서 제1007호 '현금흐름표', 기업회계기준서 제1107호 '금융상품: 공시' 개정 - 공급자금융약정에 대한 정보 공시
공급자금융약정을 적용하는 경우, 재무제표 이용자가 공급자금융약정이 기업의 부채와 현금흐름 그리고 유동성위험 익스포저에 미치는 영향을 평가할 수 있도록 공급자금융약정에 대한 정보를 공시해야 합니다. 동 개정사항은 2024년 1월 1일 이후 시작하는 회계연도부터 적용되며, 조기적용이 허용됩니다. 당사는 동 개정으로 인해 재무제표에 중요한 영향은 없을 것으로 예상하고 있습니다.

③ 기업회계기준서 제1116호 '리스'- 변동리스료 조건의 판매후리스에서 생기는 리스부채의 측정
판매후리스 거래에서 생기는 리스부채를 후속적으로 측정할 때, 판매자-리스이용자가 보유하는 사용권 관련 손익을 인식하지 않는 방식으로 '(수정)리스료를 산정해야 함을 명확히 하였습니다. 동 개정사항은 2024년 1월 1일 이후 시작하는 회계연도부터 적용하며, 조기적용이 허용됩니다. 당사는 동 개정으로 인해 재무제표에 중요한 영향은 없을 것으로 예상하고 있습니다.

④ 기업회계기준서 1021호 '환율변동효과' 교환가능성 평가와 교환이 불가능한 경우 현물환율의 결정

여러 가지 환율을 사용할 수 있는 경우에는 해당 거래나 잔액에 따른 미래현금흐름이 측정일에 발생하였다면 결제하였을 환율을 사용해야 합니다. 일시적으로 두 통화의 교환이 불가능한 경우에는 그 이후에 처음으로 교환이 이루어지는 때의 환율을 사용합니다. 동 개정 사항은 2025년 1월 1일 이후 시작되는 회계연도부터 적용하며, 조기적용이 허용됩니다. 당사는 동 개정으로 인해 재무제표에 중요한 영향은 없을 것으로 예상하고 있습니다.

(13) 영업부문

당사의 재무제표는 기업회계기준서 제1027호에 따른 별도재무제표로서 기업회계기준서 제1108호 문단 4에 따라 영업부문과 관련된 공시사항을 연결재무제표에 공시하였습니다.

3. 중요한 회계적 판단, 추정 및 가정

당사의 경영자는 재무제표 작성시 보고기간말 현재 수익, 비용, 자산 및 부채에 대한 보고금액과 우발부채에 대한 주석공시사항에 영향을 미칠 수 있는 판단, 추정 및 가정을 하여야 합니다. 그러나 이러한 추정 및 가정의 불확실성은 향후 영향을 받을 자산 및 부채의 장부금액에 중요한 조정을 유발할 수 있습니다.

재무제표에 인식된 금액에 유의한 영향을 미치는 회계정책의 적용과 관련된 주요 경영진의 판단에 대한 정보는 다음의 주석에 포함되어 있습니다.

주석 16 : 주요 보험수리적 가정

주석 30 : 재무위험관리의 목적 및 정책 -매출채권과 계약자산의 기대손실충당금 / 금융상품의 공정가치

4. 고객과의 계약에서 생기는 수익

당기와 전기 중 고객과의 계약에서 생기는 수익의 구분은 다음과 같습니다.

(단위: 백만원)		
구분	제 58(당) 기	제 57(전) 기
냉장품목군(우유및 유음료 외)	608,548	573,195
냉동 및 기타품목군(아이스크림 기타)	586,779	518,260
합 계	1,195,327	1,091,455
수익인식시기		
한 시점에 인식	1,195,327	1,091,455
합 계	1,195,327	1,091,455

5. 현금및현금성자산

당기말과 전기말 현재 현금및현금성자산의 내역은 다음과 같습니다.

(단위: 백만원)		
구분	제 58(당) 기	제 57(전) 기
보유현금	7	8
예금	112,361	50,110
합 계	112,368	50,118

6. 금융자산

(1) 당기말과 전기말 현재 장·단기 금융자산의 내역은 다음과 같습니다.

(단위: 백만원)		
구 분	제 58(당) 기	제 57(전) 기
당기손익-공정가치측정 금융자산	20,386	19,420
기타포괄손익-공정가치측정 금융자산	9,094	10,021
상각후원가측정 금융자산	13,887	11,054
합 계	43,367	40,495

(2) 당기말과 전기말 현재 당기손익-공정가치측정 금융자산의 내역은 다음과 같습니다.

(단위: 백만원)		
구 분	제 58(당) 기	제 57(전) 기
유동		
단기금융상품	4,000	3,025
상생펀드	5,000	-
소 계	9,000	3,025
비유동		
신증자본증권	4,808	9,328
펀드 등 투자상품	4,321	5,169
지분상품	2,257	1,897
소 계	11,386	16,395
합 계	20,386	19,420

(3) 당기말과 전기말 현재 기타포괄손익-공정가치측정 금융자산의 내역은 다음과 같습니다.

(단위: 백만원)		
구 분	제 58(당) 기	제 57(전) 기
비유동		
시장성 있는 지분상품	9,081	10,009
시장성 없는 지분상품	13	13
합 계	9,094	10,021

(4) 당기말과 전기말 현재 상각후원가 측정 금융자산의 내역은 다음과 같습니다.

(단위: 백만원)		
구 분	제 58(당) 기	제 57(전) 기
유동		
정기예금	13,225	5,420
기타예금	-	5,000
소 계	13,225	10,420
비유동		
장기금융상품	3	3
장기대여금	659	631
소 계	662	634
합 계	13,887	11,054

(5) 당기말과 전기말 현재 사용이 제한된 금융자산의 내역은 다음과 같습니다.

(단위: 백만원)				
계정과목	금융기관명	제 58(당) 기	제 57(전) 기	사용제한내용
단기금융자산	중소기업은행	5,000	5,000	동반성장 협력대출
장기금융자산	신한은행	3	3	당좌개설보증금

7. 매출채권 및 선급비용

(1) 매출채권 및 선급비용은 손실총당금이 차감된 순액으로 재무상태표에 표시되었는 바, 당기말과 전기말 현재 손실총당금 차감전 총액 기준에 의한 매출채권 및 선급비용과 관련 손실총당금의 내역은 다음과 같습니다.

(단위: 백만원)		
구 분	제 58(당) 기	제 57(전) 기
매출채권	78,046	76,660
선급비용	6,081	8,176
소 계	84,127	84,836
손실총당금:		
매출채권	(148)	(527)
선급비용	(26)	(52)
소 계	(174)	(579)
순장부금액:		
매출채권	77,898	76,133
선급비용	6,055	8,124
합 계	83,953	84,257

(2) 당기와 전기 중 매출채권 및 선급비용에 대한 손실총당금의 변동내역은 다음과 같습니다

(단위: 백만원)		
구 분	제 58(당) 기	제 57(전) 기
기초금액	579	722
설 정	-	(231)
환 입	(30)	180
제 각	(375)	(92)
기말금액	174	579

(3) 당기말과 전기말 현재 매출채권의 연령분석은 다음과 같습니다.

(단위: 백만원)				
구 분	제 58(당) 기		제 57(전) 기	
	매출채권	손실충당금	매출채권	손실충당금
180일 이내	77,875	(2)	76,317	(262)
181~365일	15	-	212	(160)
365일 초과	156	(146)	131	(105)
합 계	78,046	(148)	76,660	(527)

8. 재고자산

당기말과 전기말 현재 재고자산의 내역은 다음과 같습니다.

(단위: 백만원)		
구 분	제 58(당) 기	제 57(전) 기
상품	19,197	16,353
제품	22,667	19,091
재공품	3,195	4,913
원재료	48,359	55,876
미착재료	9,878	18,717
합 계	103,296	114,950

9. 유형자산

(1) 당기 중 유형자산의 변동내역은 다음과 같습니다.

(단위: 백만원)								
구 분	토지	건물	구축물	기계장치(*1)	차량운반구	공구기구비품	건설중인자산	합 계
취득원가:								
기초금액	56,086	75,209	19,659	311,133	4,216	96,188	5,592	568,083
취득금액	80	23	63	3,282	144	6,039	52,211	61,842
처분금액	(19)	(350)	(35)	(7,515)	(612)	(1,936)	-	(10,467)
기타증감액(*2)	-	170	-	4,252	186	1,777	(6,742)	(357)
기말금액	56,147	75,052	19,687	311,152	3,934	102,068	51,061	619,101
감가상각누계액:								
기초금액	-	(36,023)	(12,746)	(197,605)	(3,276)	(74,579)	-	(324,229)
처분금액	-	201	34	6,633	438	1,780	-	9,086
감가상각비	-	(1,602)	(462)	(18,697)	(317)	(7,496)	-	(28,574)
기말금액	-	(37,424)	(13,174)	(209,669)	(3,155)	(80,295)	-	(343,717)
장부금액:								
기초금액	56,086	39,186	6,913	113,528	940	21,609	5,592	243,854
기말금액	56,147	37,628	6,513	101,483	779	21,773	51,061	275,384

(*1) 정부보조금 상계 후의 금액입니다.

(*2) 기타증감액은 건설중인자산의 본계정 대체 및 기타계정 대체액으로 구성되어 있습니다.

(2) 전기 중 유형자산의 변동내역은 다음과 같습니다.

(단위: 백만원)								
구 분	토지	건물	구축물	기계장치(*1)	차량운반구	공구기구비품	건설중인자산	합 계
취득원가:								
기초금액	55,751	75,257	19,533	304,740	4,741	93,099	7,408	560,529
취득금액	270	5	191	2,630	363	5,399	14,029	22,887
처분금액	(9)	(53)	(105)	(9,541)	(929)	(2,445)	-	(13,082)
기타증감액(*2)	74	-	40	13,304	41	135	(15,845)	(2,251)
기말금액	56,086	75,209	19,659	311,133	4,216	96,188	5,592	568,083
감가상각누계액:								
기초금액	-	(34,449)	(12,360)	(187,473)	(3,729)	(69,883)	-	(307,894)
처분금액	-	28	104	8,971	781	2,390	-	12,274
감가상각비	-	(1,602)	(490)	(18,989)	(328)	(7,200)	-	(28,609)
기타증감액(*2)	-	-	-	(114)	-	114	-	-
기말금액	-	(36,023)	(12,746)	(197,605)	(3,276)	(74,579)	-	(324,229)
장부금액:								
기초금액	55,751	40,808	7,173	117,267	1,012	23,216	7,408	252,635
기말금액	56,086	39,186	6,913	113,528	940	21,609	5,592	243,855

(*1) 정부보조금 상계 후의 금액입니다.

(*2) 기타증감액은 건설중인자산의 유·무형자산 본계정 대체액으로 구성되어 있습니다.

10. 정부보조금

당사는 농림축산식품부의 식품업종 온실가스 감축기술 실증사업 등과 관련하여 당기에 63백만원과 전기 이전에 300백만원의 정부보조금을 수령하여 기계장치를 구입하였으며, 이와 관련한 정부보조금을 기계장치의 차감항목으로 표시하고 있습니다. 당해 자산의 상각금액은 당기와 전기에 각각 68백만원 및 61백만원이며, 당기와 전기에 각각 28백만원 및 25백만원의 정부보조금을 동 상각금액과 상계하였습니다. 그 결과 동 자산의 감가상각비와 상계된 금액의 누계액은 전기말 141백만원에서 당기말 169백만원으로 증가하였습니다.

당사는 한국농수산물유통공사의 수출물류비 지원사업 등과 관련하여 수령한 정부보조금을 수출물류비 차감항목으로 반영하고 있습니다.

11. 무형자산

(1) 당기 중 무형자산의 변동내역은 다음과 같습니다.

(단위: 백만원)				
구 분	산업재산권	소프트웨어	시설이용권	합 계
기초금액	1,249	3,305	1,477	6,031
취득금액	374	190	-	564
무형자산상각비	(419)	(878)	-	(1,297)
기타증감액(*)	16	-	-	16
기말금액	1,220	2,617	1,477	5,314

(*) 기타증감액은 건설중인자산의 본계정 대체액으로 구성되어 있습니다

(2) 전기 중 무형자산의 변동내역은 다음과 같습니다.

(단위: 백만원)				
구 분	산업재산권	소프트웨어	시설이용권	합 계
기초금액	1,217	2,089	1,477	4,783
취득금액	429	344	-	773
무형자산상각비	(397)	(1,378)	-	(1,775)
기타증감액(*)	-	2,250	-	2,250
기말금액	1,249	3,305	1,477	6,031

(*) 기타증감액은 건설중인자산의 본계정 대체액으로 구성되어 있습니다

(3) 당기와 전기 중 비용으로 인식한 기술연구비는 다음과 같습니다.

(단위: 백만원)		
구 분	제 58(당) 기	제 57(전) 기
매출원가	2,568	2,394
판매비와관리비	5,914	5,274
합 계	8,482	7,668

12. 보증금

당기말과 전기말 현재 유효이자율법을 사용하여 상각후원가로 측정한 보증금의 내역은 다음과 같습니다.

(단위: 백만원)				
구 분	제 58(당) 기		제 57(전) 기	
	유효이자율	장부금액	유효이자율	장부금액
보증금	2.23% ~ 5.45%	13,396	2.08% ~ 5.88%	24,932

13. 담보제공자산

당기말 현재 담보로 제공되어 있는 자산의 내역은 다음과 같습니다.

(단위: 백만원)					
금융기관명	담보제공자산		장부금액	차입금액	담보설정금액
한국산업은행	남양주공장	토지 및 건물	18,861	-	21,000

14. 기타부채

(1) 당기말과 전기말 현재 기타부채의 내역은 다음과 같습니다.

(단위: 백만원)				
구 분	제 58(당) 기		제 57(전) 기	
	유동	비유동	유동	비유동
선수금	1,133	-	2,262	-
예수금	1,350	-	1,440	-
폐기물예치금	3	-	3	-
복구충당부채	334	562	-	-
합 계	2,820	562	3,705	-

(2) 당기 중 복구총당부채의 변동내역은 다음과 같습니다.

(단위: 백만원)				
구 분	기초	증가	감소	기말
유동성복구총당부채	-	334	-	334
복구총당부채	-	562	-	562
합 계	-	896	-	896

15. 장기차입금

당기말 현재 장기차입금의 내역은 다음과 같습니다.

(단위: 백만원)					
내 역	차입처	차입일	만기일	연이자율(%)	제 58(당) 기
정책자금	농협은행(주)	2023.5.4	2025.5.4	2.00	4,370

16. 종업원급여

(1) 당기와 전기 중 비용으로 인식된 종업원급여의 내역은 다음과 같습니다.

(단위: 백만원)		
구 분	제 58(당) 기	제 57(전) 기
급여	125,008	110,865
복리후생비	27,078	23,172
확정급여형 퇴직급여제도 관련비용	6,384	7,567
확정기여형 퇴직급여제도 관련비용	2,510	1,718
합 계	160,980	143,322

(2) 당기말과 전기말 현재 순확정급여부채의 내역은 다음과 같습니다.

(단위: 백만원)		
구 분	제 58(당) 기	제 57(전) 기
확정급여채무의 현재가치	69,704	61,747
사외적립자산의 공정가치	(77,396)	(70,818)
재무상태표상 순확정급여자산	(7,692)	(9,071)

(3) 당기와 전기 중 확정급여채무의 변동내역은 다음과 같습니다.

(단위: 백만원)		
구 분	제 58(당) 기	제 57(전) 기
기초금액	61,747	66,274
당기근무원가	6,597	7,181
이자비용	3,257	2,050
확정급여제도의 재측정요소:		
- 인구통계적 가정 변동으로 인한 효과	-	123
- 재무적 가정 변동으로 인한 효과	3,474	(8,928)
- 확정급여채무에 대한 경험적 조정	1,844	1,495
신입/전입효과	294	324
지급액	(7,509)	(6,772)
기말금액	69,704	61,747

(4) 당기와 전기 중 사외적립자산의 변동내역은 다음과 같습니다.

(단위: 백만원)		
구 분	제 58(당) 기	제 57(전) 기
기초금액	70,818	64,335
이자수익	3,764	1,988
재측정요소:		
- 사외적립자산 손실	(521)	(783)
사외적립자산의 납입액	10,000	13,500
지급액	(6,664)	(8,222)
기말금액	77,397	70,818

(5) 당기와 전기 중 확정급여부채로 인하여 당기손익으로 인식된 비용은 다음과 같습니다.

(단위: 백만원)		
구 분	제 58(당) 기	제 57(전) 기
당기근무원가	6,597	7,181
순이자비용	(507)	62
신입/전입효과	294	324
합 계	6,384	7,567

당사가 확정기여제도와 관련하여 비용으로 인식한 금액은 당기 : 2,510백만원 (전기 : 1,667백만원) 입니다.

(6) 당기말과 전기말 현재 사외적립자산의 공정가치에 포함된 주요 유형별 공정가치 내역은 다음과 같습니다.

(단위: 백만원)		
구 분	제 58(당) 기	제 57(전) 기
단기금융자산	4,706	27,177
장기금융자산	72,691	43,641
합 계	77,397	70,818

(7) 당기말과 전기말 현재 확정급여채무의 평가에 사용된 주요 보험수리적가정은 다음과 같습니다.

구 분	제 58(당) 기	제 57(전) 기
할인율	4.76%	5.65%
미래 임금상승률	4.59%	4.54%

(8) 당기말과 전기말 현재 유의적인 각각의 보험수리적 가정이 발생가능한 합리적인 범위 내에서 변동한다면 확정급여채무에 미치는 영향은 다음과 같습니다.

① 제 58(당) 기

(단위: 백만원)		
구 분	1% point 증가	1% point 감소
할인율	(3,772)	4,231
미래 임금인상률	4,255	(3,861)

② 제 57(전) 기

(단위: 백만원)		
구 분	1% point 증가	1% point 감소
할인율	(3,242)	3,622
미래 임금인상률	3,677	(3,346)

위 민감도분석은 보고기간말 현재 유의적인 보험수리적 가정이 발생가능한 합리적인 범위 내에서 변동한다면 확정급여채무에 미치는 영향을 추정한 것입니다.

17. 리스

17.1 리스이용자

(1) 일반사항

당사는 영업에 사용되는 토지 및 건물, 차량운반구의 다양한 항목의 리스 계약을 체결하고 있습니다. 토지 및 건물의 리스기간은 1년에서 40년이며, 차량운반구의 리스기간은 1년에서 5년입니다. 리스계약에 따른 당사의 의무는 리스자산에 대한 리스제공자의 권리에 의해 보장됩니다. 당사는 또한 리스기간이 12개월 이하인 리스를 가지고 있습니다.

(2) 당기와 전기 중 사용권자산과 리스부채의 변동내역은 다음과 같습니다.

① 제 58(당) 기

(단위: 백만원)					
구 분	사용권자산				리스부채
	토지 및 건물	차량운반구	기타	합 계	
당기초	18,895	2,342	290	21,527	21,606
증가	14,944	1,745	675	17,364	15,781
감가상각	(10,626)	(1,535)	(714)	(12,875)	-
이자비용	-	-	-	-	1,202
지급	-	-	-	-	(12,230)
감소(*)	(1,292)	(42)	(24)	(1,358)	(225)
당기말	21,921	2,510	227	24,658	26,134
차감 : 유동리스부채					(8,425)
차감 계					17,709

(*) 리스계약 해지와 리스채권 대체로 인한 금액이 포함되어 있습니다.

② 제 57(전) 기

(단위: 백만원)					
구 분	사용권자산				리스부채
	토지 및 건물	차량운반구	기타	합 계	
전기초	5,243	2,463	534	8,241	8,063
증가	21,043	1,437	563	23,042	22,705
감가상각	(7,006)	(1,476)	(1,111)	(9,593)	-
이자비용	-	-	-	-	358
지급	-	-	-	-	(9,356)
감소(*)	(385)	(82)	304	(163)	(163)
전기말	18,895	2,342	290	21,527	21,606
차감 : 유동리스부채					(6,266)
차감 계					15,339

(*) 리스계약 해지로 인한 금액이 포함되어 있습니다.

(3) 당기와 전기 중 사용권자산과 리스부채와 관련하여 손익계산서에 인식한 금액은 다음과 같습니다.

(단위: 백만원)		
구 분	제 58(당) 기	제 57(전) 기
리스부채에 대한 이자비용	1,202	358
리스부채 측정치에 포함되지 않은 변동리스료	4,156	4,060
인식면제 규정을 적용한 소액자산 및 단기리스 관련 비용	354	307

(4) 당기말과 전기말 현재 리스부채의 만기분석 내용은 다음과 같습니다.

(단위: 백만원)		
만기분석 - 할인되지 않은 계약상 현금흐름	제 58(당) 기	제 57(전) 기
1년 이내	8,514	6,395
1년 초과 ~ 5년 이내	18,199	17,607
5년 초과	2,082	-
기말 현재 할인되지 않은 리스부채	28,795	24,002
기말 현재 재무상태표에 인식된 리스부채	26,134	21,606
유동리스부채	8,425	6,266
비유동리스부채	17,709	15,339

(5) 당기와 전기 중 리스로 인한 현금유출액은 다음과 같습니다.

(단위: 백만원)		
구 분	제 58(당) 기	제 57(전) 기
리스의 총 현금유출(소액, 변동리스 등 포함)	16,740	13,723

17.2 리스제공자

당사는 리스한 부동산으로 구성된 사용권자산을 리스로 제공하고 있습니다. 전대리스를 제외한 리스는 없으며, 전대리스는 금융리스로 분류하였습니다. 당기에 당사는 사용권자산의 제거로 41백만원의 이익을 인식하였고 해당이익을 잡이익으로 표시하였습니다. 당사는 당기 중 리스채권에 대한 이자수익으로 58백만원을 인식하였습니다.

당기말 현재 리스채권에 대한 만기분석은 다음과 같습니다.

(단위: 백만원)	
만기분석 - 할인되지 않은 계약상 현금흐름	제 58(당) 기
1년 이내	268
1년 초과 ~ 2년 이내	309
2년 초과 ~ 3년 이내	322
3년 초과 ~ 4년 이내	335
기말 현재 할인되지 않은 리스채권	1,234
기말 현재 재무상태표에 인식된 리스채권	1,104
유동리스채권	260
비유동리스채권	844

18. 자본금과 자본잉여금

(1) 당기말과 전기말 현재 지배기업의 자본금 내역은 다음과 같습니다.

(단위: 원, 주)		
구 분	제 58(당) 기	제 57(전) 기
수권주식수	24,000,000	24,000,000
주당금액	5,000	5,000
발행주식수	9,851,241	9,851,241
자본금	49,756,205,000	49,756,205,000

당사는 전기이전에 당사의 발행주식 100,000주를 이익소각함으로써 당사의 자본금과 발행주식의 액면총액은 500백만원의 차이가 발생합니다.

(2) 당기말과 전기말 현재 자본잉여금의 내역은 다음과 같습니다.

(단위: 백만원)		
구 분	제 58(당) 기	제 57(전) 기
주식발행초과금	27,910	27,910
자기주식처분이익	2,386	2,386
재평가적립금	34,473	34,473
합 계	64,769	64,769

19. 기타자본항목

당기말과 전기말 현재 기타자본항목의 구성내역은 다음과 같습니다.

(단위: 백만원)		
구 분	제 58(당) 기	제 57(전) 기
자기주식	22,482	22,482

20. 기타포괄손익누계액

당기말과 전기말 현재 기타포괄손익누계액은 전액 기타포괄손익-공정가치측정 금융자산 평가손익으로 구성되어 있으며, 그 내역은 다음과 같습니다.

(단위: 백만원)		
구 분	제 58(당) 기	제 57(전) 기
법인세 차감 전	(7,662)	(6,735)
누적 법인세효과	1,770	1,563
법인세 차감 후	(5,892)	(5,173)

21. 적립금

(1) 당기말과 전기말 현재 적립금의 내역은 다음과 같습니다.

(단위: 백만원)		
구 분	제 58(당) 기	제 57(전) 기
법정적립금	24,015	22,615
임의적립금	461,186	441,186
합 계	485,201	463,801

(2) 법정적립금

법정적립금은 이익준비금으로서 상법상 회사는 자본금의 50%에 달할 때까지 매결산기에 금전에 의한 이익배당액의 10%이상을 이익준비금으로 적립하도록 규정되어있습니다. 동 이익준비금은 현금으로 배당할 수 없고 주주총회의 결의에 의하여 이월결손금의 보전과 자본전입에만 사용될 수 있습니다.

(3) 당기말과 전기말 현재 임의적립금의 내역은 다음과 같습니다.

(단위: 백만원)		
구 분	제 58(당) 기	제 57(전) 기
기업합리화적립금	96,505	96,505
재무구조개선적립금	18,681	18,681
해외시장개척적립금	147,000	137,000
시설투자적립금	199,000	189,000
합 계	461,186	441,186

22. 이익잉여금

(1) 당기와 전기 중 이익잉여금의 변동내역은 다음과 같습니다.

(단위: 백만원)		
구 분	제 58(당) 기	제 57(전) 기
기초금액	36,064	(8,749)
이익준비금의 전입	(1,400)	(1,300)
해외시장개척적립금의 전입	(10,000)	-
시설투자적립금의 전입	(10,000)	23,000
연차배당	(13,263)	(12,379)
당기순이익	72,036	30,478
확정급여제도의 재측정요소(법인세차감후)	(4,490)	5,013
기말금액	68,947	36,064

(2) 배당금

당기와 전기 중 지급한 배당금의 내역은 다음과 같습니다.

(단위: 백만원)		
구 분	제 58(당) 기	제 57(전) 기
보통주 1주당 1,500원(전기 1,400원)	13,263	12,379

(3) 당기와 전기의 이익잉여금처분계산서는 다음과 같습니다.

(단위: 백만원)				
구 분	제 58(당) 기		제 57(전) 기	
	처분예정일: 2024년 3월 21일		처분확정일: 2023년 3월 23일	
I. 미처분이익잉여금		68,947		36,064
전기이월미처분이익잉여금	1,401		572	
당기순이익	72,036		30,478	
확정급여제도의 재측정요소	(4,490)		5,013	
II. 이익잉여금처분액		(65,289)		(34,663)
이익준비금	2,300		1,400	
임의적립금	40,000		20,000	
배당금 (주당배당금(률)) 보통주: 당기 2,600원(52%) 전기 1,500원(30%)	22,989		13,263	
III. 차기이월미처분이익잉여금		3,658		1,401

23. 비용의 분류

(1) 당기와 전기 중 발생한 비용의 성격별 분류에 대한 정보는 다음과 같습니다.

① 제 58(당) 기

(단위: 백만원)			
구 분	판매비와관리비	매출원가	계
재고자산의 변동	-	(108,474)	(108,474)
재고자산의 매입	-	730,131	730,131
종업원급여	84,836	76,144	160,980
감가상각비와 기타상각비	16,816	25,930	42,746
기타비용	151,603	125,739	277,342
합 계	253,255	849,470	1,102,725

② 제 57(전) 기

(단위: 백만원)			
구 분	판매비와관리비	매출원가	계
재고자산의 변동	-	(152,485)	(152,485)
재고자산의 매입	-	747,210	747,210
종업원급여	58,150	61,337	119,487
감가상각비와 기타상각비	14,716	25,261	39,977
기타비용	158,056	140,277	298,333
합 계	230,922	821,600	1,052,522

(2) 당기와 전기 중 판매비와관리비의 내역은 다음과 같습니다.

(단위: 백만원)		
구 분	제 58(당) 기	제 57(전) 기
급여	66,616	53,211
퇴직급여	5,296	4,939
복리후생비	12,924	9,669
여비교통비	3,213	3,387
세금과공과	3,407	3,525
지급수수료	10,180	10,546
임차료	2,521	2,429
감가상각비	7,237	6,953
무형자산상각비	1,297	1,775
기술연구비	5,914	5,274
광고선전비	40,451	39,798
판매수수료	47,356	41,741
대손상각비환입	(30)	(231)
운송보관비	24,496	27,960
사용권자산상각비	8,282	5,988
기타	14,095	13,958
합 계	253,255	230,922

24. 금융손익

(1) 당기와 전기 중 당기손익으로 인식된 금융손익의 내용은 다음과 같습니다.

(단위: 백만원)		
구 분	제 58(당) 기	제 57(전) 기
금융수익:		
이자수익	3,559	2,115
배당금수익	3,664	5,000
외환차익	1,800	2,426
외화환산이익	8	20
당기손익-공정가치측정 금융자산 평가이익	236	-
당기손익-공정가치측정 금융자산 처분이익	196	-
소 계	9,463	9,562
금융비용:		
이자비용	(1,260)	(478)
외환차손	(2,013)	(2,241)
외화환산손실	(139)	(354)
당기손익-공정가치측정 금융자산 평가손실	(851)	(570)
소 계	(4,263)	(3,644)
금융손익	5,200	5,918

(2) 당기와 전기 중 금융수익에 포함된 이자수익의 내역은 다음과 같습니다.

(단위: 백만원)		
구 분	제 58(당) 기	제 57(전) 기
현금및현금성자산	1,832	516
단기금융상품	1,026	875
장기금융상품	209	377
기타	492	347
합 계	3,559	2,115

25. 영업외수익 및 영업외비용

(1) 당기와 전기 중 영업외수익의 내역은 다음과 같습니다.

(단위: 백만원)		
구 분	제 58(당) 기	제 57(전) 기
유형자산처분이익	162	224
수입임대료	383	250
잡이익	1,265	207
합 계	1,810	681

(2) 당기와 전기 중 영업외비용의 내역은 다음과 같습니다.

(단위: 백만원)		
구 분	제 58(당) 기	제 57(전) 기
기부금	3,652	670
유형자산처분손실	1,043	626
잡손실	2,021	1,818
합 계	6,716	3,114

26. 법인세비용

(1) 당기와 전기 중 법인세비용의 구성내역은 다음과 같습니다.

(단위: 백만원)		
구 분	제 58(당) 기	제 57(전) 기
당기법인세	22,422	11,266
과거기간 법인세와 관련되어 인식한 당기 조정액	65	2,340
일시적차이의 발생과 소멸로 인한 이연법인세수익	(3,182)	(634)
당기손익 이외로 인식되는 항목과 관련된 법인세비용	1,556	(1,032)
법인세비용	20,861	11,940

(2) 당기와 전기 중 당기손익 이외로 인식되는 항목과 관련된 당기법인세와 이연법인세는 다음과 같습니다.

(단위: 백만원)		
구 분	제 58(당) 기	제 57(전) 기
당기법인세:		
- 확정급여채무의 재측정요소	1,349	(1,514)
이연법인세:		
- 기타포괄손익-공정가치측정 금융자산 평가손익	207	482
자본에 직접 반영된 법인세비용	1,556	(1,032)

(3) 당기와 전기 중 법인세비용과 회계이익의 관계는 다음과 같습니다.

(단위: 백만원)		
구 분	제 58(당) 기	제 57(전) 기
법인세비용차감전순이익	92,897	42,418
적용세율에 따른 세부담액	20,997	9,803
조정사항:		
- 세무상 공제되지 않는 비용의 법인세 효과	153	350
- 세액공제	(355)	(142)
- 과거기간 법인세와 관련되어 인식한 당기 조정액	65	2,340
- 기타	1	(412)
법인세비용	20,861	11,940
평균유효세율	22.5%	28.1%

(4) 당기말과 전기말 현재 일시적차이의 법인세효과는 당해 일시적차이가 소멸되는 회계연도의 미래예상세율을 적용하여 산정하였습니다.

(5) 당기와 전기 중 이연법인세자산(부채)의 변동내역은 다음과 같습니다.

① 제 58(당) 기

(단위: 백만원)				
구 분	기초금액	당기손익반영	기타포괄 손익반영	기말금액
기타포괄손익-공정가치 측정 금융자산	(822)	11	207	(604)
미지급비용	46	2,624	-	2,670
기타종업원급여	2,743	(952)	1,349	3,140
감가상각누계액	1,872	(470)	-	1,402
일시상각충당금	(419)	61	-	(358)
기타	504	353	-	857
합 계	3,924	1,627	1,556	7,107

② 제 57(전) 기

(단위: 백만원)				
구 분	기초금액	당기손익반영	기타포괄 손익반영	기말금액
기타포괄손익-공정가치 측정 금융자산	(1,338)	34	482	(822)
미지급비용	117	(70)	-	46
기타종업원급여	2,997	(254)	-	2,743
감가상각누계액	1,852	20	-	1,872
일시상각충당금	(484)	65	-	(419)
기타	147	357	-	504
합 계	3,290	152	482	3,924

27. 주당이익

당기와 전기 중 주당이익과 회계이익의 관계는 다음과 같습니다.

(1) 기본주당이익

(단위: 원, 주)		
구 분	제 58(당) 기	제 57(전) 기
보통주에 귀속되는 당기순이익	72,036,370,275	30,478,406,681
가중평균유통보통주식수(*)	8,841,801	8,841,801
기본주당손익	8,147	3,447

(*) 가중평균유통보통주식수 계산내역

(단위: 주)		
구 분	제 58(당) 기	제 57(전) 기
기초보통주식수	9,851,241	9,851,241
가중평균자기주식수	(1,009,440)	(1,009,440)
가중평균유통보통주식수	8,841,801	8,841,801

(2) 당사는 당기와 전기 중 희석효과가 있는 잠재적 보통주를 보유하고 있지 아니하므로 기본주당이익과 희석주당이익이 동일합니다.

28. 특수관계자 공시

(1) 당기말과 전기말 현재 당사의 특수관계자 현황은 다음과 같습니다.

구 분	제 58(당) 기	제 57(전) 기
종속기업	해태아이스크림(주)	해태아이스크림(주)
	BC F&B Shanghai Co., Ltd.	BC F&B Shanghai Co., Ltd.
	BC F&B USA Corp.	BC F&B USA Corp.
	BC F&B Vietnam Co., Ltd.	BC F&B Vietnam Co., Ltd.
기타특수관계자	(주)제때	(주)제때
	(주)셀프스토리지	(주)셀프스토리지

(2) 당기와 전기 중 특수관계자와의 매출·매입 및 자금 거래 내역은 다음과 같습니다.

① 제 58(당) 기

(단위: 백만원)			
특수관계 구분	회사명	매출 등	매입 등
종속기업	해태아이스크림(주)	33,570	8,392
	BC F&B Shanghai Co., Ltd.	25,309	-
	BC F&B USA Corp..	37,484	-
	BC F&B Vietnam Co., Ltd.	7,130	-
기타특수관계자	(주)제때	107	81,957
	(주)셀프스토리지	-	45
합 계		103,600	90,394

② 제 57(전) 기

(단위: 백만원)			
특수관계 구분	회사명	매출 등	매입 등
종속기업	해태아이스크림(주)	27,868	9,435
	BC F&B Shanghai Co., Ltd.	15,449	-
	BC F&B USA Corp.	29,992	2
	BC F&B Vietnam Co., Ltd.	8,004	-
기타특수관계자	(주)제때	4	76,171
	(주)셀프스토리지	-	49
합 계		81,317	85,657

(3) 당기말과 전기말 현재 특수관계자에 대한 채권·채무내역은 다음과 같습니다.

(단위: 백만원)				
특수관계 구분	회사명	구 분	제 58(당) 기	제 57(전) 기
채권:				
종속기업	해태아이스크림(주)	매출채권 등	2,572	1,159
		리스채권	1,104	-
	BC F&B Shanghai Co., Ltd.	매출채권	614	457
	BC F&B USA Corp.	매출채권	1,081	776
	BC F&B Vietnam Co., Ltd.	매출채권	616	1,125
기타특수관계자	(주)제때	미수금	65	-
		보증금	1,679	1,334
합 계			7,731	4,851
채무:				
종속기업	해태아이스크림(주)	매입채무	250	215
		임대보증금	53	53
기타특수관계자	(주)제때	매입채무	454	-
		미지급금	7,624	7,140
합 계			8,381	7,408

(4) 당기와 전기 중 주요 경영진에 대한 보상은 다음과 같습니다.

(단위: 백만원)		
구 분	제 58(당) 기	제 57(전) 기
단기종업원급여	5,499	5,557
퇴직급여	540	415
합 계	6,039	5,972

29. 현금흐름표

(1) 당사의 현금흐름표는 간접법에 의하여 작성되었으며, 당기와 전기의 영업활동 현금흐름과 관련된 내역은 다음과 같습니다.

(단위: 백만원)		
구 분	제 58(당) 기	제 57(전) 기
당기순이익	72,036	30,478
비현금항목의 조정		
퇴직급여	6,384	7,567
감가상각비	28,574	28,609
사용권자산상각비	12,875	9,593
무형자산상각비	1,297	1,775
대손상각비환입	(30)	(231)
이자수익	(3,559)	(2,115)
배당금수익	(3,664)	(5,000)
외화환산이익	(8)	(20)
이자비용	1,260	478
외화환산손실	139	354
유형자산처분이익	(162)	(224)
유형자산처분손실	1,043	626
당기손익-공정가치측정금융자산 처분이익	(196)	-
당기손익-공정가치측정금융자산 평가손실	851	570
당기손익-공정가치측정금융자산 평가이익	(236)	-
법인세비용	20,861	11,940
잡이익	(58)	(2)
잡손실	2,210	-
소 계	67,581	53,920
운전자본의 변동		
매출채권 증가	(1,802)	(21,224)
미수금 감소(증가)	1,230	(120)
선급금 감소(증가)	(3)	70
선급비용 감소	2,089	831
재고자산 감소(증가)	9,445	(50,577)
영업보증금 증가	-	(900)
장기선급금 감소(증가)	(16)	140
매입채무 증가(감소)	(3,980)	17,883
미지급금 감소	(4,377)	(34,480)
미지급비용 증가	12,407	69
기타유동부채 감소	(1,219)	(1,552)
퇴직금의 지급	(845)	(58)

사외적립자산의 기여	(10,000)	(13,500)
장기수입보증금 증가(감소)	95	(183)
장기미지급비용 증가(감소)	837	(1,213)
소 계	3,861	(104,814)
법인세의 납부	(13,546)	(8,666)
영업활동으로 인한 순현금흐름	129,932	(29,082)

(2) 현금흐름표상의 현금및현금성자산은 재무상태표상의 현금및현금성자산과 동일합니다.

(3) 당기와 전기 중 현금의 유입과 유출이 없는 중요한 거래내역은 다음과 같습니다.

(단위: 백만원)		
구 분	제 58(당) 기	제 57(전) 기
건설중인자산의 본계정 대체	6,402	15,845
유형자산 취득으로 인한 미지급금	2,217	-
유형자산 처분으로 인한 미수금	3	-

30. 재무위험관리의 목적 및 정책

당사의 주요 금융부채는 매입채무, 미지급금 및 차입금으로 구성되어 있으며, 이러한 금융부채는 영업활동을 위한 자금을 조달하기 위하여 발생하였습니다. 또한 당사는 영업활동에서 발생하는 매출채권, 현금 및 단기예금과 같은 다양한 금융자산도 보유하고 있습니다.

당사의 금융자산 및 금융부채에서 발생할 수 있는 주요 위험은 시장위험, 신용위험 및 유동성위험입니다. 당사의 경영진은 아래에서 설명하는 바와 같이, 각 위험별 관리절차를 검토하고 정책에 부합하는지 검토하고 있습니다. 또한 당사는 투기 목적의 파생상품거래를 실행하지 않는 것이 기본적인 정책입니다.

(1) 시장위험

시장위험은 시장가격의 변동으로 인하여 금융상품의 공정가치가 변동할 위험입니다. 시장위험은 이자율위험, 환위험 및 기타 가격위험의 세가지 유형으로 구성됩니다.

다음의 민감도 분석은 당기말 및 전기말과 관련되어 있습니다.

① 이자율위험

이자율위험은 시장이자율의 변동으로 인하여 금융상품의 공정가치나 미래현금흐름이 변동할 위험입니다. 한편, 당기말 현재 당사의 이자부 부채의 규모를 고려할 때 이자율변동이 금융부채의 공정가치 또는 미래현금흐름에 미치는 영향은 중요하지아니합니다.

② 환위험

환위험은 환율의 변동으로 인하여 금융상품의 공정가치나 미래현금흐름이 변동할 위험입니다. 한편, 당기말 현재 기능통화 이외의 외화로 표시된 화폐성자산 및 부채의 금액을 고려할 때 환율변동으로 인한 영향은 중요하지 아니합니다.

③ 기타 가격위험

기타 가격위험은 이자율위험이나 환위험 이외의 시장가격의 변동으로 인하여 금융상품의 공정가치나 미래현금흐름이 변동할 위험이며, 당사의 공정가치측정 금융자산 중 상장지분상품은 가격변동위험에 노출되어 있으며, 보고기간종료일 현재 해당 주식의 주가가 5% 변동시 상장지분상품의 가격변동이 기타포괄손익에 미치는 영향은 다음과 같습니다.

(단위: 백만원)				
구 분	제 58(당) 기		제 57(전) 기	
	5% 상승시	5% 하락시	5% 상승시	5% 하락시
법인세차감전 기타포괄손익	454	(454)	501	(501)
법인세효과	(105)	105	(116)	116
법인세차감후 기타포괄손익	349	(349)	385	(385)

(2) 신용위험

신용위험은 거래상대방이 의무를 이행하지 않아 재무손실이 발생할 위험입니다. 당사는 영업활동과 재무활동에서 신용위험에 노출되어 있습니다.

신용위험은 계약상대방이 계약상의 의무를 불이행하여 당사에 재무적 손실을 미칠 위험을 의미합니다. 신용위험은 거래처에 대한 신용위험 뿐 아니라 현금, 단기에금 및 장기대여금 등으로 구성되는 당사의 기타의 자산은 거래상대방의 부도 등으로 발생합니다. 은행 및 금융기관의 경우, 신용등급이 우수한 금융기관과 거래하고 있으므로 금융기관으로부터의 신용위험은 제한적입니다. 일반거래처의 경우 고객의 재무상태, 과거 경험 등 기타 요소들을 고려하여 신용을 평가하게 됩니다.

① 당기말과 전기말 현재 신용위험에 대한 노출정도는 다음과 같습니다.

(단위: 백만원)		
구 분	제 58(당) 기	제 57(전) 기
현금성자산	112,361	50,110
단기금융자산	22,225	13,445
매출채권	77,898	76,133
미수금	1,181	1,920
미수수익	643	124
리스채권(*)	1,104	-
장기금융자산	9,790	15,131
보증금	13,396	24,932
합 계	238,598	181,795

(*) 유동리스채권을 포함한 금액입니다.

② 당기와 전기 중 당사가 매출채권 및 선급비용 등에서 인식한 손상은 다음과 같습니다.

(단위: 백만원)		
구 분	제 58(당) 기	제 57(전) 기
매출채권	(11)	(285)
선급비용	(19)	54

당사는 상기 금융자산에 대해 매 보고기간말에 개별적 또는 집합적으로 손상여부를 검토하고 있습니다.

(3) 유동성위험

유동성위험은 만기까지 모든 금융계약상의 약정사항들을 이행할 수 있도록 자금을 조달하지 못할 위험입니다.

당사는 특유의 유동성 전략 및 계획을 통하여 자금부족에 따른 위험을 관리하고 있습니다. 당사는 금융상품 및 금융자산의 만기와 영업현금흐름의 추정치를 고려하여 금융자산과 금융부채의 만기를 대응시키고 있습니다. 보고기간종료일 현재 금융부채별상환계획으로서 원금 및 이자를 포함한 할인되지 않은 계약상의 현금흐름은 다음과 같습니다.

① 제 58(당) 기

(단위: 백만원)				
구 분	1년 미만	1년~5년	5년 이상	합 계
매입채무	65,705	-	-	65,705
미지급금	31,315	-	-	31,315
미지급비용	21,573	-	-	21,573
미지급배당금	3	-	-	3
장기차입금	-	4,545	-	4,545
장기수입보증금	-	5,995	-	5,995
리스부채	8,514	18,199	2,082	28,795
합 계	127,110	28,739	2,082	157,931

② 제 57(전) 기

(단위: 백만원)				
구 분	1년 미만	1년~5년	5년 이상	합 계
매입채무	69,691	-	-	69,691
미지급금	33,479	-	-	33,479
미지급비용	9,108	-	-	9,108
미지급배당금	3	-	-	3
임대보증금	-	53	-	53
장기수입보증금	-	5,900	-	5,900
리스부채	6,266	15,339	-	21,605
합 계	118,547	21,292	-	139,839

상기 금융부채의 잔존만기별 현금흐름은 할인되지 아니한 명목금액으로서 지급을 요구 받을 수 있는 기간 중 가장 이른 일자를 기준으로 작성되었습니다.

(4) 자본관리

자본관리의 주 목적은 당사의 영업활동을 유지하고 주주가치를 극대화하기 위하여 높은 신용등급과 건전한 자본비율을 유지하기 위한 것입니다. 당사는 자본구조를 경제환경의 변화에 따라 수정하고 있으며, 이를 위하여 자기주식을 취득하거나 배당정책 수정 등을 검토하도록 하고 있습니다. 한편, 기중자본관리의 목적, 정책 및 절차에대한 어떠한 사항도 변경되지 않았습니니다.

당사는 순부채를 자기자본으로 나눈 부채비율을 사용하여 감독하고 있는 바, 순부채는 차입금에서 현금및현금성자산을 차감하고 산정하고 있습니다. 이에 보고기간종료일 현재 순부채 및 자기자본은 다음과 같습니다.

(단위: 백만원, %)		
구 분	제 58(당) 기	제 57(전) 기
순부채:		
차입금	4,370	-
차감:		
현금및현금성자산	112,368	50,118
순부채	(107,998)	(50,118)
자기자본	640,298	586,734
부채비율(*)	-	-

(*) 보고기간말 현재 순부채가 부의 금액이므로 부채비율을 산정하지 아니하였습니다.

(5) 재무활동에서 생기는 부채의 변동

당기와 전기 중 재무활동에서 생기는 부채의 변동은 아래와 같습니다.

① 제 58(당) 기

(단위 : 백만원)							
구분	기초	현금흐름	비현금 변동				기말
			신규리스	리스해지	이자비용	배당	
리스부채(*)	21,606	(12,230)	15,780	(224)	1,202	-	26,134
장기차입금	-	4,370	-	-	-	-	4,370
미지급배당금	3	(13,262)	-	-	-	13,262	3

(*) 유동리스부채를 포함한 금액입니다.

② 제 57(전) 기

(단위 : 백만원)							
구분	기초	현금흐름	비현금 변동				기말
			신규리스	리스해지	이자비용	배당	
리스부채(*)	8,063	(9,356)	22,705	(163)	358	-	21,606
미지급배당금	3	(12,378)	-	-	-	12,378	3

(*) 유동리스부채를 포함한 금액입니다.

31. 공정가치

(1) 당기말과 전기말 현재 당사의 재무제표에 계상된 금융상품의 범주별 장부금액과 공정가치의 차이가 유의적이지 않으며, 기타 금융상품은 장부금액과 공정가치가 일치합니다.

상기의 금융자산과 부채의 공정가치는 해당 금융상품을 강제매각이나 청산이 아닌 거래의사가 있는 당사자간의 정상거래를 통해 거래되는 금액으로 계상하였습니다.

(2) 상기의 공정가치 추정에 사용된 방법 및 가정은 다음과 같습니다.

- ① 현금 및 단기예금, 매출채권, 기타 유동자산, 매입채무 및 기타 유동부채는 만기가단기이므로 장부금액이 공정가치와 유사합니다.
- ② 장기금융자산(지분상품 및 수익증권 이외), 보증금 및 기타장기부채의 공시목적으로 결정되는 공정가치는 미래 원금 및 이자 현금흐름을 보고기간말의 시장이자율 등으로 할인한 현재가치에 근거하여 산정하였습니다.
- ③ 장기금융자산(지분상품 및 수익증권)의 공정가치는 활성시장에서 이용가능한 시장가격에 기초하여 산정되었습니다. 또한, 활성시장에서 공시되는 시장가격이 없는 비상장 지분증권의 공정가치는 현금흐름할인법을 적용하여 추정하였습니다. 공정가치 평가는 경영진에게 예상 현금흐름, 할인율, 신용위험 및 변동성과 같은 평가모형의 투입변수에 대한 가정을 하도록 요구하고 있습니다. 일정한 범위 내의 다양한 추정치에 대한 확률은 합리적으로 평가될 수 있으며 비상장 지분증권의 공정가치에 대한 경영진의 추정에 사용될 수 있습니다.

(3) 공정가치 측정

가. 공정가치 서열체계 및 측정방법

공정가치란 측정일에 시장참여자 사이의 정상거래에서 자산을 매도하면서 수취하거나 부채를 이전하면서 지급하게 될 가격을 의미합니다. 공정가치 측정은 측정일에 현행 시장 상황에서 자산을 매도하거나 부채를 이전하는 시장참여자 사이의 정상거래에서의 가격을 추정하는 것으로, 당사는 공정가치 평가시 시장정보를 최대한 사용하고, 관측 가능하지 않은 변수는 최소한으로 사용하고 있습니다.

- 수준1 : 활성시장에서 공시되는 가격을 공정가치로 측정하는 자산 및 부채의 경우 동 자산 및 부채의 공정가치는 수준1로 분류됩니다.
- 수준2 : 가치평가기법을 사용하여 자산 및 부채의 공정가치를 측정하는 경우, 모든유의적인 투입변수가 시장에서 관측한 정보에 해당하면 자산 및 부채의 공정가치는 수준2로 분류됩니다.
- 수준3 : 가치평가기법을 사용하여 자산 및 부채의 공정가치를 측정하는 경우, 하나이상의 유의적인 투입변수가 시장에서 관측불가능한 정보에 해당하면 동 자산 및 부채의 공정가치는 수준3으로 분류됩니다.

나. 당기말과 전기말 현재 재무상태표에 공정가치로 측정되는 금융상품의 공정가치 서열체계별 공정가치 금액은 다음과 같습니다.

① 제 58(당) 기

(단위: 백만원)				
구 분	수준 1	수준 2	수준 3	합 계
당기손익 공정가치측정 금융자산	-	13,808	4,321	18,129
기타포괄손익 공정가치측정 금융자산	9,081	-	-	9,081
합 계	9,081	13,808	4,321	27,210

② 제 57(전) 기

(단위: 백만원)				
구 분	수준 1	수준 2	수준 3	합 계
당기손익 공정가치측정 금융자산	-	17,522	1,897	19,419
기타포괄손익 공정가치측정 금융자산	10,009	-	13	10,022
합 계	10,009	17,522	1,910	29,441

(4) 보고기간종료일 현재 수준 2,3으로 분류되는 금융상품 공정가치의 가치평가기법 및 투입 변수는 다음과 같습니다.

(단위: 백만원)				
구 분	수준	공정가치	가치평가기법	투입변수
당기손익 공정가치측정 금융자산				
단기금융상품	2	9,000	시장 공정가치법	해당사항없음
펀드등 투자상품	3	4,321	DCF	할인률
신종자본증권	2	4,808	발행자 공시가격	해당사항없음

(5) 금융상품의 범주별 내역

보고기간종료일 현재 범주별 금융상품의 내역은 다음과 같습니다.

① 제 58(당) 기

(단위: 백만원)					
구 분	당기손익-공정가치 측정 금융자산	기타포괄손익-공정가치 측정 금융자산	상각후원가 측정 금융자산	상각후원가 측정 금융부채	합 계
금융자산:					
현금및현금성자산	-	-	112,368	-	112,368
단기금융자산	9,000	-	13,225	-	22,225
매출채권	-	-	77,898	-	77,898
미수금	-	-	1,181	-	1,181
미수수익	-	-	643	-	643
장기금융자산	11,386	9,094	662	-	21,142
리스채권(*)	-	-	1,104	-	1,104
보증금	-	-	13,396	-	13,396
금융자산 합계	20,386	9,094	220,477	-	249,957
금융부채:					
매입채무	-	-	-	65,705	65,705
미지급금	-	-	-	31,315	31,315
미지급비용	-	-	-	21,573	21,573
미지급배당금	-	-	-	3	3
장기차입금	-	-	-	4,370	4,370
장기수입보증금	-	-	-	5,995	5,995
임대보증금	-	-	-	53	53
리스부채(*)	-	-	-	26,134	26,134
금융부채 합계	-	-	-	155,148	155,148

(*) 유동성 금액을 포함한 금액입니다.

② 제 57(전) 기

(단위: 백만원)					
구 분	당기손익-공정가치 측정 금융자산	기타포괄손익-공정가치 측정 금융자산	상각후원가 측정 금융자산	상각후원가측정 금융부채	합 계
금융자산:					
현금및현금성자산	-	-	50,118	-	50,118
단기금융자산	3,025	-	10,420	-	13,445
매출채권	-	-	76,133	-	76,133
미수금	-	-	1,920	-	1,920
미수수익	-	-	124	-	124
장기금융자산	16,395	10,021	634	-	27,050
보증금	-	-	24,932	-	24,932
금융자산 합계	19,420	10,021	164,281	-	193,722
금융부채:					
매입채무	-	-	-	69,691	69,691
미지급금	-	-	-	33,479	33,479
미지급비용	-	-	-	9,108	9,108
미지급배당금	-	-	-	3	3
임대보증금	-	-	-	53	53
장기수입보증금	-	-	-	5,900	5,900
리스부채(*)	-	-	-	21,605	21,605
금융부채 합계	-	-	-	139,839	139,839

(*) 유동성 금액을 포함한 금액입니다.

(6) 금융상품의 범주별 손익

당기와 전기에 발생한 금융상품 범주별 손익은 다음과 같습니다.

(단위: 백만원)		
구 분	제 58(당) 기	제 57(전) 기
당기손익-공정가치측정 금융자산:		
이자수익	422	528
당기손익-공정가치측정 금융자산 평가이익	236	-
당기손익-공정가치측정 금융자산 평가손실	(851)	(570)
당기손익-공정가치측정 금융자산 처분이익	196	-
기타포괄손익-공정가치측정 금융자산:		
기중 인식 기타포괄손익	(720)	(1,656)
배당금수익	3,664	5,000
상각후원가측정 금융자산:		
금융기관예치금에 대한 이자수익	2,645	1,224
보증금에 대한 이자수익	492	362
외화예금에 대한 외환차손익	(102)	(334)
매출채권의 외환차손익	77	1,222
매출채권 및 선급비용의 대손상각비환입	30	231
상각후원가측정 금융부채:		
리스부채에 대한 이자비용	(1,202)	(358)
기타금융부채에 대한 이자비용	(58)	(121)
외화채무에 대한 외환차손익	(319)	(1,037)

32. 우발부채와 약정사항

(1) 당기말 현재 견질 수표의 내역은 다음과 같습니다.

(단위: 백만원)				
종류	교부처	매수	금액	내용
수표	낙농진흥회	1	3,740	원유공급계약보증금

(2) 기술도입계약

당사는 프랑스 소디마사 등과 기술도입계약을 체결하고 있습니다. 동 기술도입계약에 의하면 소디마사 등은 당사가 가장 유리한 조건에서 기술도입계약제품을 제조, 사용 판매할 수 있도록 모든 기술정보를 제공하고, 이에 대한 대가로 기술도입계약제품의 상업적 생산을 시작한 해로부터 계약기간 동안 소디마사 등에게 해당 순매출액에 대하여 일정률의 기술도입료를 지급하기로 되어 있는 바, 당기와 전기 중에 발생한 기술도입료는 각각 3,664백만원과 3,188백만원으로 판매비와관리비의 기술연구비로 계상하였습니다.

(3) 기타 약정사항

① 당기말 현재 금융기관과 주요 약정사항은 다음과 같습니다.

(단위: 백만원, 천달러)				
구 분	금융기관	통화	약정금액	실행금액
어음할인	신한은행	KRW	10,000	-
당좌대출	신한은행	KRW	7,000	-
수입신용장	신한은행 外	USD	29,500	1,595
장기차입금	농협은행	KRW	4,370	4,370
합 계		KRW	21,370	4,370
		USD	29,500	1,595

② 당기말 현재 매입채무의 대금지급과 관련하여 신한은행, 하나은행, 국민은행, 기업은행에 각각 10,000백만원, 3,000백만원, 5,000백만원, 5,000백만원을 한도액으로 하여, 당사의 협력업체가 대금지급기한 이전에 은행에서 매출채권을 할인할 경우, 당사가 은행에 대금지급을 보증하는 외상매출채권 담보대출 계약을 체결하고 있습니다.

(4) 제공받은 보증

당사는 계약이행보증 등과 관련하여 서울보증보험으로부터 1,131백만원의 지급보증을 제공받고 있습니다.

(5) 당기말 현재 당사가 보유하고 있는 금융자산에 대한 출자 약정사항은 다음과 같습니다.

(단위: 백만원)		
구 분	총 출자 약정액	출자 금액
빙그레 농식품 투자조합	2,257	2,257

(6) 당기말 현재 당사가 피고로 계류 중인 소송사건은 2건(소송가액: 700백만원, 200백만원)이며, 소송결과 및 그 영향을 예측할 수 없습니다. 당사의 경영진은 상기의 소송 결과가 당사의 재무상태에 중요한 영향을 미치지 아니할 것으로 판단하고 있습니다.

33. 재무제표 승인

당사의 재무제표는 2024년 1월 26일 이사회에서 승인되었으며, 2024년 3월 21일 정기주주 총회에서 최종 확정될 예정입니다.

6. 배당에 관한 사항

가. 배당에 관한 사항

당사는 정관에 의거 이사회 결의 및 주주총회의 결의를 통하여 매년 배당을 실시하고 있습니다. 당사의 이익배당은 금전과 주식 및 기타의 재산으로 할 수 있으며, 매 결산기말 현재의 주주명부에 기재된 주주 또는 등록된 질권자에게 지급합니다.

당사는 주주가치 제고를 위해 각 사업연도의 경영실적과 향후 투자계획, Cash flow 상황, 배당의 안정성을 종합적으로 고려하여 이사회 및 주주총회의 결의를 통하여 배당을 실시하고 있습니다. 중장기적으로 별도재무제표 기준 당기순이익(일회성 비경상 이익 제외)의 25%~35%를 배당으로 실현하는 배당정책을 수립하고 있으며, 제58기 배당은 2023년 경영실적과 잉여현금흐름, 투자계획 등을 종합적으로 고려하여 2,600원을 배당하고자 합니다. 아울러, 본 회사는 6월 30일 최종의 주주명부에 기재되어 있는 주주에게 이사회 결의에 의하여 금전으로 중간배당을 할 수 있으며, 이때에는 종류주식에 대하여도 보통주식과 동일한 배당율을 적용합니다. 배당금의 지급청구권은 5년간 행사하지 않을 경우 소멸시효가 완성되며, 이로 인한 배당금은 본 회사에 귀속됩니다.

배당에 관한 규정은 본 사업보고서의 첨부문서 '정관'의 제45조(이익배당), 제45조의2(중간배당), 제46조(배당금지급청구권의 소멸시효)를 참고하여 주시기 바랍니다.

나. 주요배당지표

구 분	주식의 종류	당기	전기	전전기
		제58기	제57기	제56기
주당액면가액(원)		5,000	5,000	5,000
(연결)당기순이익(백만원)		86,218	25,686	-19,327
(별도)당기순이익(백만원)		72,036	30,478	-10,624
(연결)주당순이익(원)		9,751	2,905	-2,186
현금배당금총액(백만원)		22,989	13,263	12,379
주식배당금총액(백만원)		-	-	-
(연결)현금배당성향(%)		26.7	51.6	-
현금배당수익률(%)	보통주	4.8	3.7	2.6
	-	-	-	-
주식배당수익률(%)	보통주	-	-	-
	-	-	-	-
주당 현금배당금(원)	보통주	2,600	1,500	1,400
	-	-	-	-
주당 주식배당(주)	보통주	-	-	-
	-	-	-	-

* (연결)당기순이익과 (연결)주당순이익은 지배기업 소유주지분 기준입니다.

* 현금배당수익률 = (1주당 현금배당금) ÷ (배당기준일 전전거래일(배당부종가일)부터 과거 1주일간 종가 산술평균)

* 상기 표의 당기 현금배당금은 정기주주총회 승인전 금액으로 향후 정기주주총회에서 부결되거나

수정이 발생한 경우 정정보고서를 통해 그 내용 및 사유 등을 반영할 예정입니다.

다. 과거 배당 이력

(단위: 회, %)

연속 배당횟수		평균 배당수익률	
분기(중간)배당	결산배당	최근 3년간	최근 5년간
-	26	3.0	2.7

* 과거 배당 이력은 제57기까지의 배당 이력입니다.

7. 증권의 발행을 통한 자금조달에 관한 사항

7-1. 증권의 발행을 통한 자금조달 실적

[지분증권의 발행 등과 관련된 사항]

가. 증자(감자)현황

(기준일 : 2023년 12월 31일)

(단위 : 원, 주)

주식발행 (감소)일자	발행(감소) 형태	발행(감소)한 주식의 내용				
		종류	수량	주당 액면가액	주당발행 (감소)가액	비고
-	-	-	-	-	-	-

나. 전환사채 등 발행현황

작성기준일(2023.12.31) 현재 미상환 전환사채, 신주인수권부사채, 신주인수권이 표시된 증서 등 향후 자본금을 증가시킬 수 있는 증권의 발행 내역은 없습니다.

[채무증권의 발행 등과 관련된 사항]

가. 채무증권 발행실적

채무증권 발행실적

(기준일 : 2023년 12월 31일)

(단위 : 백만원, %)

발행회사	증권종류	발행방법	발행일자	권면(전자등록)총액	이자율	평가등급 (평가기관)	만기일	상환 여부	주관회사
해태아이스크림㈜	기업어음증권	사모	2023.04.12	5,000	4.16%	A1 (한국신용평가, NICE신용평가)	2024.04.09	미상환	신한은행

합 계	-	-	-	5,000	-	-	-	-	-
-----	---	---	---	-------	---	---	---	---	---

나. 기업어음증권 등 미상환 잔액

기업어음증권 미상환 잔액

(기준일 : 2023년 12월 31일)

(단위 : 백만원)

잔여만기		10일 이하	10일초과 30일이하	30일초과 90일이하	90일초과 180일이하	180일초과 1년이하	1년초과 2년이하	2년초과 3년이하	3년 초과	합 계
미상환 잔액	공모	-	-	-	-	-	-	-	-	-
	사모	-	-	-	5,000	-	-	-	-	5,000
	합계	-	-	-	5,000	-	-	-	-	5,000

단기사채 미상환 잔액

(기준일 : 2023년 12월 31일)

(단위 : 백만원)

잔여만기		10일 이하	10일초과 30일이하	30일초과 90일이하	90일초과 180일이하	180일초과 1년이하	합 계	발행 한도	잔여 한도
미상환 잔액	공모	-	-	-	-	-	-	-	-
	사모	-	-	-	-	-	-	-	-
	합계	-	-	-	-	-	-	-	-

회사채 미상환 잔액

(기준일 : 2023년 12월 31일)

(단위 : 백만원)

잔여만기		1년 이하	1년초과 2년이하	2년초과 3년이하	3년초과 4년이하	4년초과 5년이하	5년초과 10년이하	10년초과	합 계
미상환 잔액	공모	-	-	-	-	-	-	-	-
	사모	-	-	-	-	-	-	-	-
	합계	-	-	-	-	-	-	-	-

신종자본증권 미상환 잔액

(기준일 : 2023년 12월 31일)

(단위 : 백만원)

잔여만기		1년 이하	1년초과 5년이하	5년초과 10년이하	10년초과 15년이하	15년초과 20년이하	20년초과 30년이하	30년초과	합 계
미상환 잔액	공모	-	-	-	-	-	-	-	-
	사모	-	-	-	-	-	-	-	-
	합계	-	-	-	-	-	-	-	-

조건부자본증권 미상환 잔액

(기준일 : 2023년 12월 31일)

(단위 : 백만원)

잔여만기		1년 이하	1년초과 2년이하	2년초과 3년이하	3년초과 4년이하	4년초과 5년이하	5년초과 10년이하	10년초과 20년이하	20년초과 30년이하	30년초과	합 계
미상환 잔액	공모	-	-	-	-	-	-	-	-	-	-
	사모	-	-	-	-	-	-	-	-	-	-
	합계	-	-	-	-	-	-	-	-	-	-

7-2. 증권의 발행을 통해 조달된 자금의 사용실적

공시대상기간 중 공시대상인 자금조달 실적이 없습니다.

8. 기타 재무에 관한 사항

가. 재무제표 재작성 등 유의사항

당사는 2020년 해태아이스크림 주식회사(대표자: 박창훈, 소재지: 국내)의 발행한 보통주식 1,000,000주를 132,500,000,000원에 양수하였으며, 2020년 10월 5일자로 매매 대금의 지급정산이 완료되어 거래가 종료되었습니다.

자세한 사항은 당사가 2020년 9월 29일 공시한 '주요사항보고서(타법인주식및출자증권양수 결정)' 및 2020년 10월 5일 공시한 '합병등종료보고서(자산양수도)'를 참조하시기 바랍니다.

□ 합병 등 전후의 재무사항 비교표

(단위 : 백만원)

대상회사	계정과목	예측		실적				비고
		1차연도	2차연도	1차연도		2차연도		
				실적	과리율	실적	과리율	
해태 아이스크림(주)	매출액	158,504	178,188	156,431	1.31%	160,107	10.15%	-
	영업이익	864	7,512	1,116	29.17%	-1,965	126.16%	-
	당기순이익	-	-	-	-	-	-	-

* 1차연도는 2020년도이며, 2차연도는 2021년도입니다.

* 예측자료는 해태아이스크림 주식회사 주식 양수 시 양수가액 적정성에 대한 외부평가보고서 상의 평가자료입니다. 외부평가기관의 추정자료에 따라 당기순이익은 산출하지 않았습니다.

* 2차연도의 매출액 과리율은 일기불순으로 인해 발생하였으며, 영업이익 과리율은 재료비 및 운송비 상승으로 인해 발생하였습니다.

나. 대손충당금 설정현황 (연결기준)

① 계정과목별 대손충당금 설정내용

(단위 : 백만원)

구분	계정과목	채권 금액	대손충당금	대손충당금설정률
제58기	매출채권	83,631	376	0.4%
	선급비용	7,428	26	0.4%
	합계	91,059	402	0.4%
제57기	매출채권	81,958	854	1.0%
	선급비용	9,085	52	0.6%
	합계	91,043	906	1.0%

제56기	매출채권	60,183	1,015	1.7%
	선급비용	10,105	83	0.8%
	합 계	70,288	1,098	1.6%

* 매출 거래처에 지급되는 선급비용은 매출과 연동하여 정산되며 거래처 부실 시 대손 발생 가능성이 있으므로 대손충당금을 설정하였습니다.

② 대손충당금 변동현황

(단위 : 백만원)

구 분	제58기	제57기	제56기
1. 기초 대손충당금 잔액합계	906	1,098	1,284
2. 순대손처리액(① - ② ± ③)	504	372	358
① 대손처리액(상각채권액)	438	92	358
② 상각채권회수액	(66)	0	0
③ 기타증가액	0	280	0
3. 대손상각비 계상(환입)액	0	180	172
4. 기말 대손충당금 잔액합계	402	906	1,098

③ 매출채권관련 대손충당금 설정방침

거래처별로 채권의 중요도를 평가하여, 유고채권(부도, 파산, 행방불명, 무재산, 장기미회수 등)에 대해서는 개별평가를 통해 회수율 등을 고려하여 설정율을 적용하고, 개별적으로 손상을 인식하지 않은 채권에 대해서는 집합평가를 통해 채권의 연령별로 6개월 이내, 6개월 ~1년, 1년 초과로 세부분으로 구분하여 과거 5년간 (주로 최근 3년간) 대손 경험율을 적용하여 대손충당금을 설정하였습니다.

또한, 선급비용은 거래중단상태 및 부실징후가 나타난 장려금에 대하여 개별평가를 통해 충당금을 설정하며, 개별적으로 손상을 인식하지 않은 선급장려금에 대해서는 거래처별 매출 진척율 등을 바탕으로 부실 징후를 검토하여 대손충당금을 설정하였습니다.

④ 당해 사업연도말 현재 경과기간별 매출채권잔액 현황

(단위 : 백만원)

구 분	6월 이하	6월 초과 1년 이하	1년 초과 3년 이하	3년 초과	계
금 액	83,227	106	162	136	83,631
구성비율	99.5%	0.1%	0.2%	0.2%	100.0%

* 선급비용은 매출과 연동되어 정산되므로 경과기간별 매출채권잔액 현황에서 제외

다. 재고자산의 현황 (연결기준)

① 재고자산의 보유현황

(단위 : 백만원)

구분	계정과목	제58기	제57기	제56기	비고
----	------	------	------	------	----

냉장품목군	상품	7,563	7,700	5,899	-
	제품	4,519	4,218	4,552	-
	재공품	3,116	4,875	2,869	-
	원재료	11,722	5,691	4,388	-
	미착재료	1,770	5,525	1,726	-
	소 계	28,689	28,010	19,434	-
냉동 및 기타 품목군	상품	13,248	10,767	5,149	-
	제품	38,157	23,244	16,679	-
	재공품	79	38	136	-
	원재료	38,202	52,224	24,016	-
	미착재료	8,108	13,192	8,961	-
	소 계	97,794	99,465	54,941	-
합 계	상품	20,810	18,467	11,048	-
	제품	42,676	27,462	21,231	-
	재공품	3,195	4,913	3,005	-
	원재료	49,923	57,916	28,404	-
	미착재료	9,879	18,717	10,687	-
	합 계	126,483	127,475	74,375	-
총자산대비 재고자산 구성비율(%) [재고자산÷기말자산총계×100]		14.20%	16.57%	9.78%	-
재고자산회전율(회수)=[연환산 매출원가 ÷{(기초재고+기말재고)÷2}]		7.5회	9.2회	13.0회	-

② 재고자산의 실사내용

- 실사일자

매월 자체적으로 재고실사를 진행하고 있으며, 매년말 감사인 입회하에 재고실사를 실시하고 있습니다. (2023년 12월 29일 재고실사 실시)

- 실사방법

연말 재고실사 시 외부감사인 소속 공인회계사의 입회하에 실시하고 있습니다.

사내보관재고의 경우 전수조사를 실시하며, 사외보관재고의 경우는 물품보유확인서징구 및 표본조사를 병행하고 있습니다. 또한, 일부 항목에 대해서는 표본 추출하여 실재성을 확인하고 있습니다.

- 당기말 현재 장기체화재고, 진부화재고 또는 손상재고는 없습니다.

라. 공정가치평가내역

공시대상기간 중 금융상품의 공정가치와 그 평가방법에 대한 자세한 사항은 본 보고서의 'III. 재무에 관한 사항 - 3. 연결재무제표 주석 - 32. 공정가치 및 5. 재무제표 주석 - 31. 공정가치' 부분을 참고하시기 바랍니다.

마. 유형자산 재평가 내역

유형자산에 대한 재평가는 시행하지 않았습니다.

IV. 이사의 경영진단 및 분석의견

1. 예측정보에 대한 주의사항

본 자료는 미래에 대한 "예측정보"를 포함하고 있습니다. 이는 과거가 아닌 미래의 사건과 관계된 것으로 회사의 향후 예상되는 경영현황 및 재무실적을 의미하고, 표현상으로는 '예상', '전망', '계획', '기대' 등과 같은 단어를 포함합니다. 연결기업은 동 예측정보 작성시점에 이후에 발생하는 위험 또는 불확실성을 반영하기 위하여 예측정보를 기재한 사항을 수정하는 정정보고서를 공시할 의무는 없습니다.

2. 개요

2023년은 엔데믹 전환에도 불구하고 국제정세의 불확실성으로 인한 원재료비가 증가하고, 가계 부채 증가와 물가 상승에 따른 소비심리 악화로 인한 경쟁이 심화되면서 식품업계 전반적으로 녹록지 않은 경영환경이 지속되었습니다.

당사는 이러한 대내외 변수와 경영환경 속에서도 주주 여러분들의 성원에 힘입어 전 임직원이 각 부문에서 성과 창출을 위해 노력하였고 올해도 고성장을 이어가며 꾸준한 성장을 이어나가고 있습니다.

2023년 별도 기준 매출액 1조 1,953억원, 영업이익 926억원 및 연결 기준 매출액 1조 3,943억원, 영업이익 1,122억원의 경영실적을 달성하였습니다.

주력제품의 매출 확대, 수출실적의 성장 그리고 이커머스와 B2B 등 신성장 동력의 성과 창출을 통해 별도 기준 매출액은 전년 대비 9.5% 증가하였으며 해태아이스크림 주식회사와 해외법인 매출의 성장에 힘입어 연결기준 매출액은 전년 대비 10.0% 신장하였습니다.

유음료 품목군은 주요 브랜드의 경쟁력 강화와 적극적인 영업전략을 유지하여 전년 대비 6.2% 신장한 6,085억원의 매출 실적을 실현했습니다. 아이스크림 및 기타 품목군은 전년대비 13.1% 신장한 7,858억원의 매출 실적을 실현했습니다. 아이스크림 브랜드 강화 및 차별화된 제품 출시를 통해 매출 확대 전략을 실행하고 있으며 해태아이스크림 및 해외 현지법인의 매출 증가가 반영되었습니다.

2024년에도 대내외 경제 불확실성은 지속되고 여전히 경영환경은 어려울 것으로 예상되지만 당사는 끊임없이 기회를 포착하여 비즈니스 성장과 확장을 추진하고 경쟁력을 강화해 나갈 것입니다.

3. 재무상태 및 영업실적

가. 재무상태 및 영업실적

(단위: 백만원)

사업연도 구분	제 58 기 (2023년12월31일)	제 57 기 (2022년12월31일)	증감액	증감율(%)
[유동자산]	395,032	315,268	79,764	25.3
[비유동자산]	495,685	453,999	41,686	9.2

자산총계	890,717	769,267	121,450	15.8
[유동부채]	182,125	152,446	29,679	19.5
[비유동부채]	66,995	41,052	25,943	63.2
부채총계	249,120	193,498	55,622	28.7
[자본금]	49,756	49,756	0	0.0
[자본잉여금]	64,769	64,769	0	0.0
[기타자본항목]	-22,482	-22,482	0	0.0
[기타포괄손익누계액]	-4,393	-3,714	-679	18.3
[적립금]	485,201	463,801	21,400	4.6
[이익잉여금]	68,747	23,640	45,107	190.8
[비지배지분]	0	0	0	-
자본총계	641,598	575,769	65,829	11.4
	2023.1.1~2023.12.31	2022.1.1~2022.12.31		
매출액	1,394,316	1,267,686	126,630	10.0
영업이익	112,245	39,408	72,837	184.8
당기순이익	86,218	25,686	60,532	235.7
지배기업주주지분순이익	86,218	25,686	60,532	235.7

* 제58기 연결재무상태 및 영업실적은 주주총회 승인 전 재무제표이며, 향후 주주총회에서 재무제표 승인이 부결되거나 수정이 발생한 경우 정정보고서를 통해 그 내용 및 사유 등을 반영할 예정입니다.

제58기 자산은 유동자산 3,950억원(44%)과 비유동자산 4,957억원(56%)으로 구성되어 있으며, 전년 대비 1,215억원(15.8%) 증가한 8,907억원입니다. 당사의 자산은 이익 증가로 인한 현금및현금성자산 규모 확대에 증가하였습니다.

부채는 유동부채 1,821억원(73%)과 비유동부채 670억원(27%)으로 구성되어 있으며, 전년 대비 556억원(28.7%) 증가한 2,491억원입니다. 당사의 부채가 증가한 주요원인은 미지급비용 및 당기법인세부채가 증가한 영향입니다.

자본은 전년대비 11.4% 증가한 6,416억원으로, 증가 원인은 이익잉여금의 증가(451억원)입니다. 연결기준 매출액은 주력 제품의 매출의 확대, 해태아이스크림 주식회사 및 해외 법인 매출 성장에 따라 전년 대비 10.0% 신장하였습니다. 유음료 품목군은 전년 대비 6.2% 신장한 6,085억원의 매출 실적을 실현하였으며, 이커머스 채널에서의 사업 확대 및 경쟁력 있는 신제품 출시, 브랜드 강화를 위한 광고 프로모션을 통해 적극적인 영업 전략을 수행하여 매출 성장을 지속하고 있습니다. 아이스크림 및 기타 품목군은 전년대비 13.1% 신장한 7,858억원의 매출 실적을 실현하였으며, 아이스크림 브랜드 강화 및 차별화된 제품 출시를 통해 매출 확대 전략을 실행하고 해태아이스크림 주식회사 및 해외 현지법인의 매출 증가가 반영되었습니다. 매출 증가에 따라 연결기준의 영업이익도 전년대비 728억원 증가한 1,122억을 실현하였습니다. 당기순이익 또한 전년대비 605억원 증가한 862억원을 실현하였습니다.

당사는 현재의 매출 및 이익성장 전략의 유효성을 지속적으로 평가하여 미래에도 지속 가능한 사업구조 및 사업 체질로 바꾸고, 기존 사업의 경계 및 반경을 넓혀, 사업영역을 확장해 나가겠습니다.

나. 사업부문별 실적 및 산업의 특성, 경쟁환경 등 경영환경

당사의 사업부문은 유가공 단일 부문으로 구성되어 있으며, 연결대상 종속회사는 해태아이스크림 주식회사, BC F&B Shanghai Co., Ltd, BC F&B USA Corp., BC F&B Vietnam Co.,

Ltd.가 있습니다.

(1) 연결대상 종속회사 개황

당사를 제외한 연결대상 종속회사는 4개사이며, 본 보고서의 작성기준일 현재 연결대상 종속회사의 개황은 다음과 같습니다.

상호	설립일	주소	주요사업
해태아이스크림 주식회사	2020.01.01	경북 경산	동제품 판매업
BC F&B Shanghai Co., Ltd.	2014.08.01	중국 상해	식품의 수입, 수출, 유통 등
BC F&B USA Corp.	2016.07.26	미국 캘리포니아	식품의 수입, 수출, 유통 등
BC F&B Vietnam Co., Ltd.	2019.09.20	베트남 호치민	식품의 수입, 수출, 유통 등

(2) 사업부문별 실적

주요 연결대상 회사의 매출은 다음과 같습니다.

(단위 : 백만원)

구분	회사	제58기	제57기	증감액	증감율(%)
매출	주식회사 빙그레	1,195,327	1,091,455	103,872	9.5
	해태아이스크림 주식회사	199,103	174,853	24,250	13.9
	BC F&B Shanghai Co., Ltd.	38,018	23,916	14,102	59.0
	BC F&B USA Corp.	59,773	57,853	1,920	3.3
	BC F&B Vietnam Co., Ltd.	10,182	10,359	(177)	(1.7)

당사의 종속회사인 해태아이스크림의 2023년 매출실적은 전년대비 13.9% 증가한 199,103백만원입니다. 아이스크림 브랜드 강화 및 주력 제품의 수익성 강화를 통해 매출확대 전략을 실행하고 있습니다.

당사의 해외법인인 BC F&B Shanghai Co., Ltd.의 2023년 매출실적은 전년대비 59.0% 증가한 38,018백만원입니다. 중국은 2022년 코로나 확산으로 봉쇄되면서 수출입에 제한을 받았으나, 2023년 경제활동이 회복되고 있는 상황입니다. BC F&B Shanghai Co., Ltd은 이러한 시장 상황에 적극 대응하면서, 온라인 채널의 확대 등 신규 판매 채널을 꾸준히 개척해 나가고 있습니다.

BC F&B USA Corp.의 2023년 매출실적은 전년대비 3.3% 증가한 59,773백만원을 실현하였으며, 2016년 하반기 미국 시장에 진출한 이래 꾸준한 매출 성장을 이루고 있습니다. 미국법인은 코스트코 등 미국 메인스트림 시장에 제품 입점을 확대하면서 현지 소비자의 긍정적인 반응을 얻으며 매출 신장을 이루고 있습니다.

BC F&B Vietnam Co., Ltd.은 2019년 해외시장 진출 직후 코로나 확산으로 인해 어려움이 있었고, 팬데믹 완화에 따라 경제활동 재개 중이나, 전년대비 1.7% 감소한 10,182백만원의 매출실적을 실현하였습니다.

(3) 산업의 특성 및 성장성

식품산업은 세계 시장의 성장성, 고부가가치 창출, 경제·사회에 미치는 효과 등을 고려했을 때, 현재의 저성장 경제구조를 극복할 미래산업으로 평가 받고 있으며 국내에서도 고부가가치 제품에 대한 구매비중의 증가에 따라 건강기능식품, 가정간편식, 푸드테크에 대한 업계의

관심이 높아지고 있습니다

국민 소득수준의 향상에 발맞추어 식품산업의 전반적인 트렌드가 소비에서의 다양성이 중시되고 있으며, 소품종 대량생산에서 개인의 특성과 기호 및 건강을 충족시키는 맞춤형 식품에 대한 수요가 증가하고 있고, 이에 따라 국민의 건강 증진 및 다양성을 확보한 고품질의 식품 공급이 요구되고 있습니다.

따라서 식품산업은 현재보다 미래에 성장가능성을 높이기 위해 새롭고 다양한 형태의 제품과 서비스를 계속 발전시켜나갈것으로 예상되고 있습니다.

(4) 경기변동의 특성

일반적으로 식품산업은 대외부문의 여건변화 즉 국제 농수축산물의 작황, 환율변동,고유가, 관세정책, 식품위생 규제 등에 의해 일부 영향을 받을 수 있으나, 식품산업의 특성상 경제의 기반이 되는 각종 유관산업에 미치는 커다란 파급효과로 인해 다른 제조업에 비해 경기변동에 비탄력적입니다.

(5) 계절성

유가공 산업은 계절적으로 수급상의 차이가 발생하고 있으며, 특히 아이스크림 부문의 매출은 계절적 수요 편차가 심한 편입니다. 그러나 최근 생활 Pattern의 변화, 제품개발 기술의 향상 등으로 성,비수기 차가 축소되는 추이를 보이고 있습니다.

(6) 국내외 시장여건

당사의 주된 목표 시장은 어린이 및 Teen-age이지만, 기능성 제품 등의 수요 확산과 더불어 수요층의 다계층화 추세에 있습니다.

우유 및 발효유 부문은 건강식품 인식으로 안정적인 수요를 가지고 있으며, 계절적 수요 및 경쟁구도 또한 매우 안정적입니다. 발효유 부문은 외국기술 제휴에 의한 도입제품으로 제품 다양화, 시장세분화가 진행되고 있으며, 국민의 건강의식 고조로 기능성 제품개발의 다양성이 추구하고 있습니다.

또한 브랜드에 대한 충성도가 높은 식품 산업의 특성상 경쟁 심화 정도에 따라 브랜드 인지도 제고와 판매망 구축이 영업성과에 직접적 영향을 미치고 있습니다.

(7) 경쟁상황

구 분	경쟁형태	주경쟁자	진입난이도	경쟁요인
아이스크림	과 점	롯데월드푸드 해태아이스크림	시장지배적	영업조직 광고, 품질
우 유	자유경쟁	서울우유 매일유업 남양유업	원재료확보	기업이미지 품질
발 효 유	자유경쟁	남양유업 매일유업	원재료확보	품질, 광고

(8) 시장점유율 추이

아이스크림 시장의 경우 당사를 포함하여 롯데월드푸드, 해태아이스크림 등 3개사가 경쟁하고 있으며, 우유시장은 당사 외에 서울우유, 매일유업, 남양유업 등의 주요 회사가 시장을 점유하고 있습니다.

주요 경쟁회사별 시장점유율은 공인된 자료가 없어 기재를 생략합니다.

다. 신규사업 및 중단 사업, 조직개편

해당사항 없습니다.

라. 환율변동 영향

당기말 현재 기능통화 이외의 외화로 표시된 화폐성자산 및 부채의 금액을 고려할 때 환율변동으로 인한 영향은 중요하지 아니합니다.

마. 자산 손상 인식

해당 사항 없습니다.

4. 유동성 및 자금의 조달과 지출

가. 유동성 지표

지난 2사업년도의 연결기준 유동성 지표는 다음과 같습니다.

구 분	산 식	비 율 (%)	
		제58기	제57기
유동비율	$(\text{유동자산} \div \text{유동부채}) \times 100$	216.9	206.8
부채비율	$(\text{부채총계} \div \text{자기자본}) \times 100$	38.8	33.6
차입금의존도	$(\text{차입금} \div \text{총자산}) \times 100$	1.8	0
영업이익대비 이자보상배율	$\text{영업이익} \div \text{이자비용}$	198배	140배

연결기업의 유동성 지표는 전년대비 큰 변동이 없으며, 연결기업은 적절한 유동비율, 낮은 부채비율 및 차입금 의존도 등 안정적인 재무구조를 유지하고 있습니다. 영업이익 대비 이자보상배율은 2022년 동종기업의 평균 이자보상배율 340배(출처: 한국은행) 대비 매우 우량한 수치입니다.

재무구조 유지를 위해 중장기 자금 수지 관리를 통해 적정 유동성을 유지하여 유동성위험을 관리하고 있습니다.

나. 자금의 조달과 지출

연결기업은 2023년 말 현재 금융기관으로부터 164억의 차입금이 있습니다. 연결기업은 안정적인 이익 창출력을 기반으로 잉여현금 창출을 지속하고 있으며, 신규사업 및 설비 확장에 필요한 자금을 대부분 내부에서 조달하고 있습니다. 대규모 유동성이 필요한 경우에 대비하여 안정적인 재무구조를 바탕으로 연결기업이 차입할 수 있는 한도를 확보하고 있습니다.

(단위: 백만원)

과목	제58기말	제57기말	증감	비고
단기차입금	5,000	0	5,000	-
유동성장기차입금	0	0	0	-
장기차입금	11,370	0	11,370	-
계	16,370	0	16,370	-

5. 부외거래

해당사항 없습니다.

6. 그 밖에 투자판단에 필요한 사항

가. 중요한 회계정책 및 추정에 관한 사항

연결기업은 2023년 1월 1일로 개시하는 회계기간부터 다음의 제·개정 기준서 및 해석서를 신규로 적용하였습니다.

① 기업회계기준서 제1001호 '재무제표 표시' - '회계정책'의 공시

연결실체는 2023년 1월 1일부터 회계정책 공시 개정사항(기업회계기준서 제1001호 '재무제표 표시')을 적용하였습니다.

이 개정사항은 '유의적인(significant)' 회계정책이 아니라?'중요한(material)' 회계정책을 공시할 것을 요구하고 있습니다. 또한 회계정책의 공시에 중요성을 적용하는 지침을 제공함으로써 재무제표 이용자가 이해해야 하는 기업 특유의 회계정책 정보를 제공할 수 있도록 합니다.

연결실체의 경영진은 회계정책을 검토하였고, 이 개정사항에 따라 주석2에 공시된 중요한 회계정책 정보를 반영 하였습니다.

② 기업회계기준서 제1008호 '회계정책, 회계추정의 변경 및 오류' - '회계추정'의 정의 회계추정을 정의하고, 회계정책의 변경과 구별하는 방법을 명확히 하였습니다. 해당 기준서의 개정이 재무제표에 미치는 중요한 영향은 없습니다.

③ 기업회계기준서 제1012호 '법인세' - 단일거래에서 생기는 자산과 부채에 대한 이연법인세자산 또는 부채가 최초로 인식되는 거래의 최초 인식 예외 요건에 거래시점 동일한 가산할 일시적차이와 차감할 일시적차이를 발생시키지 않는 거래라는 요건을추가하였습니다. 해당 기준서의 개정이 재무제표에 미치는 중요한 영향은 없습니다.

연결기업의 중요한 회계정책 및 추정에 관한 자세한 사항은 본 보고서의 'III. 재무에 관한 사항 - 3. 연결재무제표 주석 - 2. 재무제표 작성기준 및 중요한 회계정책 및 3. 중요한 회계적 판단, 추정 및 가정' 부분을 참조바랍니다.

나. 환경 및 종업원 등에 관한 사항

당기 중 주요 핵심인력 이동사항 등 유의한 종업원 관련 변동사항은 없습니다.

환경 관련 제재사항이나 행정조치 등에 관한 사항은 본 보고서의 'XI. 그밖에 투자자 보호를 위하여 필요한 사항'의 '3. 제재 등과 관련된 사항'을 참고하시기 바랍니다.

다. 법규상의 규제에 관한 사항

당사의 사업과 관련된 법규상 주요 규제내용은 본 보고서의 'II. 사업의 내용'의 '7. 기타 참고사항' 및 'XI. 그밖에 투자자 보호를 위하여 필요한 사항'의 '3. 제재 등과 관련된 사항'을 참고하시기 바랍니다.

라. 파생상품 및 위험관리정책에 관한 사항

연결기업의 금융자산 및 금융부채에서 발생할 수 있는 주요 위험은 시장위험, 신용위험 및 유동성위험입니다. 연결기업의 경영진은 각 위험별 관리절차를 검토하고 정책에 부합하는지 검토하고 있습니다. 또한 연결기업은 투기 목적의 파생상품거래를 실행하지 않는 것이 기본적인 정책입니다.

연결기업의 시장위험과 위험관리에 관한 자세한 사항은 본 보고서의 'III. 재무에 관한사항 - 3. 연결재무제표 주석 - 31. 재무위험관리의 목적 및 정책' 부분을 참조바랍니다.

V. 회계감사인의 감사의견 등

1. 외부감사에 관한 사항

가. 회계감사인의 명칭 및 감사의견

사업연도	감사인	감사의견	강조사항 등	핵심감사사항
제58기	삼정회계법인	적정	-	1. 연결재무제표 판매 경로별 매출 기간귀속의 적정성 2. 재무제표 판매 경로별 매출 기간귀속의 적정성
제57기	성현회계법인	적정	-	1. 연결재무제표 (1) 변동대가 및 고객에게 지급할 대가 (2) 영업권손상차손 검토 2. 별도재무제표 (1) 변동대가 및 고객에게 지급할 대가
제56기	성현회계법인	적정	-	1. 연결재무제표 (1) 변동대가 및 고객에게 지급할 대가 (2) 영업권손상차손 검토 2. 별도재무제표 (1) 변동대가 및 고객에게 지급할 대가

* 감사의견은 연결·별도 재무제표에 대한 감사의견입니다.

* 당사의 감사 대상 종속기업은 공시대상기간 중 모두 적정의견을 받았습니다.

나. 감사용역 체결현황

(단위 : 천원, 시간)

사업연도	감사인	내 용	감사계약내역		실제수행내역	
			보수	시간	보수	시간
제58기	삼정회계법인	중간기간 연결재무제표/재무제표 검토 연결재무제표/재무제표 감사 내부회계관리제도에 대한 감사	220,000	2,200	220,000	2,429
제57기	성현회계법인	중간기간 연결재무제표/재무제표 검토 연결재무제표/재무제표 감사 내부회계관리제도에 대한 감사	300,000	3,000	300,000	2,838
제56기	성현회계법인	중간기간 연결재무제표/재무제표 검토 연결재무제표/재무제표 감사 내부회계관리제도에 대한 감사	300,000	3,000	300,000	3,039

다. 회계감사인과의 비감사용역 계약체결 현황

(단위 : 천원)

사업연도	계약체결일	용역내용	용역수행기간	용역보수	비고
제58기	2023.08.03	2022 사업연도 국제거래정보 통합보고서 작성 지원	2023.08.03 ~ 12.31	40,000	-
제57기	-	-	-	-	-
제56기	-	-	-	-	-

* 상기 비감사용역은 감사의 사전 검토 및 승인을 받았습니다.

라. 회계감사인의 변경

당사는 기존 감사와의 계약기간 만료 후 '주식회사 등의 외부감사에 관한 법률' 및 동법 시행령에 따라, 2023년 1월 1일로 개시하는 제58기부터 제60기까지 3개년도의 감사인으로 삼정회계법인을 선임하였습니다.

당사의 종속회사인 해태아이스크림은 기존 감사와의 계약기간 만료 후 2023년 1월 1일로 개시하는 제4기부터 제6기까지 3개년도의 감사인으로 삼정회계법인을 선임하였습니다.

마. 재무제표 중 이해관계자의 판단에 상당한 영향을 미칠 수 있는 사항에 대한 내부감사기구와 회계감사인의 논의한 결과

구분	일자	참석자	방식	주요 논의 내용
1	2023년 03월 03일	회사측 : 감사 1명 감사인측 : 업무수행이사 등 2명	대면회의	회계 감사 결과 보고, 독립성 준수 확인, 핵심감사사항 업무 결과 보고
2	2023년 05월 22일	회사측 : 감사 1명 감사인측 : 업무수행이사 등 2명	대면회의	회계 검토 결과 보고
3	2023년 09월 15일	회사측 : 감사 1명 감사인측 : 업무수행이사 등 2명	대면회의	회계 검토 결과 보고, 감사계획 논의 등
4	2023년 12월 20일	회사측 : 감사 1명 감사인측 : 업무수행이사 등 2명	대면회의	회계 검토 결과 보고, 감사계획 논의 등
5	2024년 02월 29일	회사측 : 감사 1명 감사인측 : 업무수행이사 등 2명	대면회의	회계 감사 결과 보고, 핵심감사사항업무 결과 보고 등
6	2024년 03월 04일	회사측 : 감사 1명 감사인측 : 업무수행이사 등 2명	서면회의	감사 종결 최종 보고

2. 내부통제에 관한 사항

감사인의 내부회계관리제도 감사의견 및 검토의견

사업연도	감사인	감사의견 및 검토의견	지적사항
------	-----	-------------	------

제58기	삼정 회계법인	[감사의견] 회사의 내부회계관리제도는 2023년 12월 31일 현재 「내부회계 관리제도 설계 및 운영 개념체계」에 따라 중요성의 관점에서 효 과적으로 설계 및 운영되고 있습니다.	해당사항 없음
제57기	성현 회계법인	[감사의견] 회사의 내부회계관리제도는 2022년 12월 31일 현재 「내부회계 관리제도 설계 및 운영 개념체계」에 따라 중요성의 관점에서 효 과적으로 설계 및 운영되고 있습니다.	해당사항 없음
제56기	성현 회계법인	[감사의견] 회사의 내부회계관리제도는 2021년 12월 31일 현재 「내부회계 관리제도 설계 및 운영 개념체계」에 따라 중요성의 관점에서 효 과적으로 설계 및 운영되고 있습니다.	해당사항 없음

VI. 이사회 등 회사의 기관에 관한 사항

1. 이사회에 관한 사항

가. 이사회 구성 개요

본 보고서 작성기준일 현재 당사의 이사회는 총 6명으로 구성되어있으며, 그 중 사외이사는 2명입니다. 이사회 의장은 정관 제36조에 따라 전창원 대표이사가 담당하고 있습니다. 당사는 이사회 내 별도의 위원회를 구성하고 있지 않습니다.

□ 사외이사 및 그 변동현황

(단위 : 명)

이사의 수	사외이사 수	사외이사 변동현황		
		선임	해임	중도퇴임
6	2	-	-	-

나. 중요의결사항 등

회차	개최일자	안건의 주요내용	가결 여부	이사의 성명					
				전창원	김호연	박경환	최강훈	강명길	오대석
				사내이사 (출석률: 100%)	사내이사 (출석률: 100%)	사내이사 (출석률: 100%)	사내이사 (출석률: 100%)	사외이사 (출석률: 100%)	사외이사 (출석률: 100%)
1	01월 13일	- 2022년 하반기 공정거래자율준수프로그램 정기위험평가 결과 보고의 건	-	참석	참석	참석	참석	참석	참석
2	01월 27일	- 제57기(2022.1.1~2022.12.31) 재무제표 및 영업보고서 승인의 건	가결	찬성	찬성	찬성	찬성	찬성	찬성
		- 2022년 내부회계관리제도 운영평가 결과보고의 건	-	참석	참석	참석	참석	참석	참석
		- 2023년 안전 및 보건 계획 승인의 건	가결	찬성	찬성	찬성	찬성	찬성	찬성
3	02월 16일	- 2022년 준법통제기준 점검 결과 보고의 건	-	참석	참석	참석	참석	참석	참석
		- 2022년 내부회계관리제도 운영실태 보고에 대한 감사의 평가 결과 보고의 건	-	참석	참석	참석	참석	참석	참석
4	03월 03일	- 제57기 정기주주총회 개최의 건	가결	찬성	찬성	찬성	찬성	찬성	찬성
5	03월 16일	- 이사 등의 겸직 승인의 건	가결	찬성	찬성	찬성	-	찬성	찬성
6	03월 23일	- 대표이사 선임의 건	가결	찬성	찬성	찬성	찬성	찬성	찬성
		- 2022년 환경경영 성과 보고의 건	-	참석	참석	참석	참석	참석	참석
7	04월 28일	- 은행 수출입 거래 약정의 건	가결	찬성	찬성	찬성	찬성	찬성	찬성
		- 2023년 원유소비활성화(FTA기금) 자금 대출의 건	가결	찬성	찬성	찬성	찬성	찬성	찬성
8	05월 09일	- 2023년 1분기 경영실적 보고의 건	-	참석	참석	참석	참석	참석	참석
9	05월 30일	- 준법지원인 선임의 건	가결	찬성	찬성	찬성	찬성	찬성	찬성
		- 이사 등과 회사 간의 거래 승인의 건	가결	찬성	-	찬성	-	찬성	찬성
		- 컴플라이언스경영시스템(ISO37301) 경영검토보고서 승인의 건	가결	찬성	찬성	찬성	찬성	찬성	찬성
		- 지속가능경영보고서 발간 승인의 건	가결	찬성	찬성	찬성	찬성	찬성	찬성
10	07월 20일	- 2023년 상반기 공정거래자율준수프로그램 정기위험평가 결과보고의 건	-	참석	참석	참석	참석	참석	참석
11	08월 10일	- 2023년 반기 경영실적 보고의 건	-	참석	참석	참석	참석	참석	참석
12	10월 13일	- 은행 수입거래약정 만기연장의 건	가결	찬성	찬성	찬성	찬성	찬성	찬성
13	11월 08일	- 2023년 3분기 경영실적 보고의 건	-	참석	참석	참석	참석	참석	참석
		- 이사 등과 회사 간의 거래 승인의 건	가결	찬성	-	찬성	찬성	찬성	찬성
14	11월 30일	- 신규투자 등 검토의 건	가결	찬성	찬성	찬성	찬성	찬성	찬성
		- 이사회 운영규정 개정 승인의 건	가결	찬성	찬성	찬성	찬성	찬성	찬성

		- 이사회후보추천위원회 설치 승인의 건	가결	찬성	찬성	찬성	찬성	찬성	찬성
15	12월 12일	- 주주명부 폐쇄 기준일 결정의 건	가결	찬성	찬성	찬성	찬성	찬성	찬성
		- 지속가능경영보고서 발간 승인의 건	가결	찬성	찬성	찬성	찬성	찬성	찬성
16	12월 28일	- 이사회 등과 회사 간의 거래 승인의 건	가결	찬성	-	찬성	-	찬성	찬성
		- 기부금 지급 승인의 건	가결	찬성	-	찬성	찬성	찬성	찬성
		- 임원인사규정 개정 승인의 건	가결	찬성	찬성	찬성	찬성	찬성	찬성
		- 사외이사 후보군 보고의 건	-	참석	참석	참석	참석	참석	참석
		- 사외이사 보수 책정의 건	가결	찬성	찬성	찬성	찬성	찬성	찬성
		- 2023년 ESG(비재무) 리스크 검토 결과 및 전략 보고의 건	-	참석	참석	참석	참석	참석	참석

다. 이사의 독립성

이사회는 법령 또는 정관에 정해진 사항 및 주주총회로부터 위임받은 사항, 회사 경영의 기본방침 및 업무집행에 관한 중요 사항을 의결하며 이사 또는 대표이사 직무의집행을 감독할 권한을 가집니다.

이사회는 회일의 1주간 전에 각 이사 및 감사에게 소집통지를 발송하고 이사회 총 구성인원의 과반수의 출석과 출석 이사의 과반수 찬성으로 결의합니다.

이사는 주주총회에서 선임하며, 임기는 3년내 최종결산기에 관한 정기주주총회 종결시까지입니다.(본 보고서의 'Ⅷ. 임원 및 직원 등에 관한 사항 - 1. 임원 및 직원 등의 현황' 참고) 주주총회에서 선임할 사내 및 사외이사 후보자는 이사회후보추천위원회 및 이사회에서 추천 및 선정하여 주주총회에 제출할 의안으로 확정하고 있습니다. 특히 사외이사는 전문성 및 독립성, 책임성을 확보하기 위해, 사내외 추천을 받아 엄선한 인사들로 구성하여 이사회후보추천위원회에서 관리하는 당사 인력풀에서 후보군을 선발하고 있습니다.

이사 후보자의 인적사항은 주주총회 소집통지서 및 경영참고사항에 기재하고 있습니다. 이러한 절차에 따라 선임된 이사의 현황은 다음과 같습니다.

성명	추천인	선임배경	임기 (연임여부)	이사로서의 활동분야	회사와의 거래	최대주주 또는 주요주주와의 관계
전창원 (대표이사)	이사회	재무, 경영기획, 인사, 총무 등 경영관리 분야에서 탁월한 리더십을 발휘한 전문가이며, 지난 임기 동안 회사의 실적·외형 성장 모두 일궈내는 성과를 창출함. 앞으로도 폭넓은 경험과 역량을 바탕으로 회사의 지속가능한 성장에 기여할 것으로 기대함.	2023.03 ~ 2026.03 (5회)	경영전반 총괄	해당사항없음	해당사항없음
김호연 (사내이사)	이사회	기업 전략에 대한 식견과 통찰력이 높고 경영에 대한 전문지식과 경험을 바탕으로 기업미래 전략 수립과 경영전반에 큰 공헌을 하였음. 앞으로도 회사의 지속가능한 성장과 발전을 위해 역량과 리더십이 필수적이라고 판단하여 추천함.	2023.03 ~ 2026.03 (3회)	전략경영	해당사항없음	최대주주 본인
박정환 (사내이사)	이사회	구매부문 전문가로서 다년간 고품질 원료의 안정적인 공급을 통해 효율적인 원가관리에 공헌하였으며, 식품산업 전반에 대한 풍부한 경험과 지식을 살려 미래전략 수립에 기여할 것으로 기대함	2022.03 ~ 2025.03 (2회)	신공장 추진단	해당사항없음	해당사항없음
최강훈 (사내이사)	이사회	다년간 영업부문 임원을 역임하였고, 현재 경영기획부문을 책임지고 있는 영업/기획부문 전문가로서 풍부한 경험과 식견으로 신성장 동력 발굴에 기여할 것으로 기대함	2021.03 ~ 2024.03 (0회)	경영기획 담당	해당사항없음	해당사항없음
강명길 (사외이사)	이사회	식품산업 및 생산, 경영부문에서의 풍부한 경험과 전문 지식을 활용하여 이사회 전문성을 높이고, 독립적이고 투명한 이사회 운영 및 발전에 기여할 것으로 기대함	2021.03 ~ 2024.03 (0회)	사외이사	해당사항없음	해당사항없음

오대식 (사외이사)	이사회	세무 및 법무 부문에서의 풍부한 경험과 전문 지식을 활용하여 이사회 전문성을 높이고, 독립적이고 투명한 이사회 운영 및 발전에 기여할 것으로 기대함	2022.03 ~ 2025.03 (0회)	사외이사	해당사항없음	해당사항없음
---------------	-----	--	------------------------------	------	--------	--------

라. 사외이사의 전문성

□ 사외이사 교육실시 현황

교육일자	교육실시주체	참석 사외이사	불참시 사유	주요 교육내용
2023년 03월 23일	준법지원센터, 총무팀	강명길, 오대식	-	- 신규/재선임 이사, 감사 대상 교육 (이사회 및 이사·감사의 법적 권한과 의무, 공시 의무 해설 등)
2023년 05월 23일	내부회계관리팀	강명길, 오대식	-	- 내부통제 교육
2023년 08월 18일	준법지원센터	강명길, 오대식	-	- BC 윤리 경영의 이해
2023년 11월 30일	준법지원센터, 총무팀	강명길, 오대식	-	- 2023년 주요 개정법 해설, 불공정거래 교육

□ 사외이사 직무수행 지원조직

부서(팀)명	직원수(명)	직위 및 근속연수 (지원업무담당 기간)	주요 활동내역
총무팀	3	팀장 21년(5년), Professional 2명 15년(9년)	- 이사회 업무 지원 - 그 외 사외이사 업무 지원

2. 감사제도에 관한 사항

가. 감사의 인적사항

당사는 본 보고서 작성기준일 현재 감사위원회를 별도로 설치하고 있지 아니하며, 주주총회 결의를 통해 선임된 감사 1명이 감사업무를 수행하고 있습니다.

당사의 감사 현황은 다음과 같습니다.

성명	사외이사 여부	경력	회계·재무전문가 관련		
			해당 여부	전문가 유형	관련 경력
홍기택 (상근감사)	-	- 서울대학교 경영대학원 수료 - 전 한국공인회계사회 지방세연구위원회 위 원장 (2015 ~ 2017) - 현 대일합동회계사무소 대표 (1998 ~ 현재)	예	회계사 (1호 유형)	- 공인회계사 합격 (1985) - 한국공인회계사회 지방세연구위원회 위원장 (2015 ~ 2017) - 대일합동회계사무소 대표 (1998 ~ 현재)

나. 감사의 독립성

□ 감사 선출기준의 주요 내용 및 운영현황

감사는 이사회가 추천을 받아 주주총회의 결의를 통해 재무, 회계 등의 관련 분야에서 자격을 갖춘 전문가를 선임하고 있습니다.

당사의 감사는 회계감사를 위하여 회계에 관한 장부와 관계서류를 열람하고 재무제표·연결

재무제표 및 동 부속명세서를 검토하며 필요하다고 인정되는 경우 대조, 실사, 입회, 조회, 그 밖에 적절한 감사절차를 적용합니다. 업무감사를 위하여 이사회 및 그 밖의 중요한 회의에 출석하고, 필요하다고 인정되는 경우 이사로부터 영업에 관한 보고를 받으며 중요한 업무에 관한 서류를 열람하고 그 내용을 검토하는 등 적절한 방법을 사용합니다.

선출기준의 주요내용	선출기준의 충족여부	관련 법령 등
- 상근감사 1명 이상 선임	충족(1명)	상법 제542조의10 제1항
- 그 밖의 결격요건(최대주주의 특수관계자 등)	충족(해당사항 없음)	상법 제542조의10 제2항

□ 감사의 선임배경 등

성명	추천인	선임배경	임기 (연임여부)	회사와의 거래	최대주주등과의 이해관계
홍기택 (상근감사)	이사회	전 한국공인회계사회 지방세연구위원회 위원장 등 회계관련 전문가로서 전문적인 역량을 살려 감사업무를 수행할 것으로 기대함	2022.03 ~ 2025.03 (2회)	해당사항없음	해당사항없음

다. 감사의 주요활동내용

회차	개최일자	안건의 주요내용	가결 여부	감사의 성명
				홍기택 감사 (출석률: 100%)
1	01월 13일	- 2022년 하반기 공정거래자율준수프로그램 정기위험평가 결과 보고의 건	-	참석
2	01월 27일	- 제57기(2022.1.1~2022.12.31) 재무제표 및 영업보고서 승인의 건	가결	참석
		- 2022년 내부회계관리제도 운영평가 결과보고의 건	-	참석
		- 2023년 안전 및 보건 계획 승인의 건	가결	참석
3	02월 16일	- 2022년 준법통제기준 점검 결과 보고의 건	-	참석
		- 2022년 내부회계관리제도 운영실태 보고에 대한 감사의 평가 결과 보고의 건	-	참석
4	03월 03일	- 제57기 정기주주총회 개최의 건	가결	참석
5	03월 16일	- 이사 등의 겸직 승인의 건	가결	참석
6	03월 23일	- 대표이사 선임의 건	가결	참석
		- 2022년 환경경영 성과 보고의 건	-	참석
7	04월 28일	- 은행 수출입 거래 약정의 건	가결	참석
		- 2023년 원유소비활성화(FTA기금) 자금 대출의 건	가결	참석
8	05월 09일	- 2023년 1분기 경영실적 보고의 건	-	참석
9	05월 30일	- 준법지원인 선임의 건	가결	참석
		- 이사 등과 회사 간의 거래 승인의 건	가결	참석
		- 컴플라이언스경영시스템(ISO37301) 경영검토보고서 승인의 건	가결	참석
		- 지속가능경영보고서 발간 승인의 건	가결	참석
10	07월 20일	- 2023년 상반기 공정거래자율준수프로그램 정기위험평가 결과보고의 건	-	참석
11	08월 10일	- 2023년 반기 경영실적 보고의 건	-	참석

12	10월 13일	- 은행 수입거래약정 만기연장의 건	가결	참석
13	11월 08일	- 2023년 3분기 경영실적 보고의 건	-	참석
		- 이사 등과 회사 간의 거래 승인의 건	가결	참석
14	11월 30일	- 신규투자 등 검토의 건	가결	참석
		- 이사회 운영규정 개정 승인의 건	가결	참석
		- 이사후보추천위원회 설치 승인의 건	가결	참석
15	12월 12일	- 주주명부 폐쇄 기준일 결정의 건	가결	참석
		- 지속가능경영보고서 발간 승인의 건	가결	참석
16	12월 28일	- 이사 등과 회사 간의 거래 승인의 건	가결	참석
		- 기부금 지급 승인의 건	가결	참석
		- 임원인사규정 개정 승인의 건	가결	참석
		- 사외이사 후보군 보고의 건	-	참석
		- 사외이사 보수 책정의 건	가결	참석
		- 2023년 ESG(비재무) 리스크 검토 결과 및 전략 보고의 건	-	참석

라. 감사의 교육실시

□ 감사의 교육실시 계획

교육일자	교육실시주체	주요 교육내용
2023년 03월	준법지원센터, 총무팀	- 신규/재선임 이사, 감사 대상 교육 (이사회 및 이사·감사의 법적 권한과 의무, 공시 의무 해설 등)
2023년 05월	내부회계관리팀	- 내부통제 교육
2023년 08월	준법지원센터	- BC 윤리 경영의 이해
2023년 11월	준법지원센터 총무팀	- 2023년 주요 개정법 해설, 불공정거래 교육

□ 감사 교육실시 현황

교육일자	교육실시주체	주요 교육내용
2023년 03월 23일	준법지원센터, 총무팀	- 신규/재선임 이사, 감사 대상 교육 (이사회 및 이사·감사의 법적 권한과 의무, 공시 의무 해설 등)
2023년 05월 23일	내부회계관리팀	- 내부통제 교육
2023년 08월 18일	준법지원센터	- BC 윤리 경영의 이해
2023년 11월 30일	준법지원센터 총무팀	- 2023년 주요 개정법 해설, 불공정거래 교육

마. 감사 지원 조직 현황

부서(팀)명	직원수(명)	직위(근속연수)	주요 활동내역
--------	--------	----------	---------

감사팀	3	팀장 1명(3년) Professional 2명(4년)	- 내부회계관리 평가 업무 지원 - 내부감시장치 평가 업무 지원 - 이사회 업무 지원 - 그 외 감사 업무 지원
-----	---	----------------------------------	---

바. 준법지원인 등

□ 준법지원인의 인적사항 및 주요경력

성명	성별	출생년월	담당업무	주요 경력	주요활동 내역	임기
이동우	남	1975.10	법무, 윤리경영, 동반성장	- 고려대학교 법무대학원 법학석사 - ㈜빙그레 기획조정실 법무담당 (2007 ~ 2016) - ㈜빙그레 준법지원인 (2014~2016, 2020~현재) - 현 ㈜빙그레준법지원센터장(2017~ 현재)	- 공정거래법 등 사내 준법교육 실시/ 협의체 구성 - 국내 준법 자율점검 프로세스 개선 (검토 포함) - 해외지사 준법자율점검 프로세스 수립	2023.7.1 ~ 2026.6.30

□ 준법지원인 등의 주요활동 내역 및 그 처리 결과

구분	일자	주요 점검내용	처리 결과
준법정기점검 등	2023.01	- 윤리규정 준수서약서 수취	- 전 임직원 대상 서명 수취 완료
	2023.02	- 컴플라이언스 서약서 수취	
	매월 실시	- 하도급법 준수 여부 점검(하도급거래심의위원회)	- 양호하게 준수하고 있는 것으로 확인
	2023.06	- 준법자가진단 시행(공정거래법 중심)	
	2023.11	- 준법자가진단 시행(공정거래법, 개인정보보호법)	
준법교육	수시	- 냉동사업부문 대상 공동행위 관련 준법교육 실시(2023.02, 공정거래법)	
		- 냉장사업부문 대상 공동행위 관련 준법교육 실시(2023.05, 공정거래법)	
		- 산업 안전 관련 교육(2023.08, 중대재해처벌법, 외부 강사 초빙)	
		- 전 임직원 대상 BC 반부패, 인권윤리경영 교육(2023.08)	
		- 수위탁거래 해당 부서 납품대금연동제 교육 실시(2023.09, 상생협력법, 외부 강사 초빙)	
		- 냉동사업부문 대상 공정거래법 관련 준법교육 실시(2023.10, 공정거래법, 외부 강사 초빙)	
		- 해외영업, 마케팅 부문 대상 상표법 관련 준법교육 실시(2023.11, 상표법, 외부 강사 초빙)	
		- 사내 인트라넷 계약서 작성 관련 준법 동영상 2건 게재(2023.11)	
		- 사내 인트라넷에 재판매가격 유지행위 관련 서면교육자료 게재(2023.12, 공정거래법)	
		ISO37301	
2023.03	- BC 컴플라이언스 교육		
2023.06	- 2023년 6월 23일 ISO 37301 사후인증 취득		

□ 준법지원인 지원조직 현황

부서(팀)명	직원수(명)	직위(근속연수)	주요 활동내역
준법지원센터	7	팀장 1명(8년) 프로 5명(2년) 사원 1명(2년)	- 신규계약 등 거래 위법성 여부 검토 - 업무관련 사내규정 등 검토 및 해석 - 법률 위반행위 감시/감독 등 준법지원인 업무 지원 - IP 출원 및 등록, 지식재산권 관련 분쟁 대응

3. 주주총회 등에 관한 사항

가. 투표제도 현황

(기준일 : 2023년 12월 31일)

투표제도 종류	집중투표제	서면투표제	전자투표제
도입여부	배제	미도입	도입
실시여부	-	-	제57기(2023년도) 정기주총 실시

* 당사는 제54기 주주총회부터 전자투표제도를 도입하였으며, 제58기 주주총회에서도 실시할 예정입니다.

나. 의결권 현황

(기준일 : 2023년 12월 31일)

(단위 : 주)

구 분	주식의 종류	주식수	비고
발행주식총수(A)	보통주	9,851,241	-
	-	-	-
의결권없는 주식수(B)	보통주	1,009,440	자기주식
	-	-	-
정관에 의하여 의결권 행사가 배제된 주식수(C)	보통주	-	-
	-	-	-
기타 법률에 의하여 의결권 행사가 제한된 주식수(D)	보통주	-	-
	-	-	-
의결권이 부활된 주식수(E)	보통주	-	-
	-	-	-
의결권을 행사할 수 있는 주식수 (F = A - B - C - D + E)	보통주	8,841,801	-
	-	-	-

다. 주식사무

정관상 신주인수권의 내용	<p>제9조 (신주인수권)</p> <p>① 본 회사의 주주는 신주발행에 있어서 그가 소유한 주식수에 비례하여 신주의 배정을 받을 권리를 가진다.</p> <p>② 제1항의 규정에 불구하고 다음 각호의 경우에는 주주외의 자에게 신주를 배정할 수 있다.</p> <p>1. 자본시장과 금융투자업에 관한 법률 제165조의 6의 규정에 의하여 이사회결의로 일반공모 증자 방식으로 신주를 발행하는 경우</p> <p>2. 자본시장과 금융투자업에 관한 법률 제165조의 7의 규정에 의하여 우리사</p>
------------------	--

	주조합원에게 신주를 우선 배정하는 경우 3. 상법 제340조의2 및 제542조의3의 규정에 의하여 주식매수선택권의 행사로 인하여 신주를 발행하는 경우 4. 자본시장과 금융투자업에 관한 법률 제165조의16의 규정에 의하여 주식예탁증서(DR) 발행에 따라 신주를 발행하는 경우 5. 회사가 경영상 필요로 외국의 합작법인에게 신주를 발행하는 경우 6. 긴급한 자금의 조달을 위하여 국내·외의 금융기관 및 외국인 투자자에게 신주를 발행하는 경우 7. 기술의 도입을 필요로 그 제휴회사에게 신주를 발행하는 경우 8. 자본시장과 금융투자업에 관한 법률 제9조의 제1항 제1호의 규정에서 정하는 최대주주(김호연)에게 신주를 발행하는 경우 ③ 제2항에 따라 주주외의 자에게 신주를 배정하는 경우 상법 제416조 제1호, 제2호, 제2호의2, 제3호 및 제4호에서 정하는 사항을 그 납입기일의 2주 전까지 주주에게 통지하거나 공고하여야 한다. 다만, 자본시장과 금융투자업에 관한 법률 제165조의9에 따라 주요사항 보고서를 금융위원회 및 거래소에 공시함으로써 그 통지 및 공고를 갈음할 수 있다. ④ 주주가 신주인수권을 포기 또는 상실하거나 신주배정에서 단주가 발생하는 경우에 그 처리방법은 이사회결의로 정한다.		
결산일	12월 31일	정기주주총회 시기	회사가 정한 기준일로부터 3개월 이내
주주명부폐쇄시기	-		
주권의 종류	-		
명의개서대리인	국민은행 증권대행부(02-2073-8108)		
명의개서대리인 주소	07331 서울특별시 영등포구 국제금융로 8길 26 국민은행 본점 3층 증권대행부		
주주의 특전	-	공고방법	전자적공고(https://www.bing.co.kr)

* 「주식·사채 등의 전자등록에 관한 법률」에 따라 주권 및 신주인수권증서에 표시되어야 할 권리의 의무적으로 전자등록됨에 따라 '주권의 종류' 미기재하였습니다.

라. 주주총회 의사록 요약

주총일자	안건	결의내용	비고
제57기 주주총회 (2023.3.23)	1. 제57기(2022.1.1~2022.12.31) 재무제표(이익잉여금처분계산서(안) 포함) 및 연결재무제표 승인의 건 2. 이사 선임의 건 - 2-1. 사내이사 선임의 건 (전창원) - 2-2. 사내이사 선임의 건 (김호연) 3. 이사 보수 한도 승인의 건 : 40억원 4. 감사 보수 한도 승인의 건 : 4억원	원안승인 원안승인 원안승인 원안승인	-

<p>제56기 주주총회 (2022.3.24)</p>	<p>1. 제56기(2021.1.1~2021.12.31) 재무제표(이익잉여금처분계산서(안) 포함) 및 연결재무제표 승인의 건 2. 이사 선임의 건 - 2-1. 사내이사 선임의 건 (박정환) - 2-2. 사외이사 선임의 건 (오대식) 3. 감사 선임의 건 (홍기택) 4. 이사 보수 한도 승인의 건 : 40억원 5. 감사 보수 한도 승인의 건 : 4억원</p>	<p>원안승인 원안승인 원안승인 원안승인 원안승인</p>	<p>-</p>
<p>제55기 주주총회 (2021.3.25)</p>	<p>1. 제55기(2020.1.1~2020.12.31) 재무제표(이익잉여금처분계산서(안) 포함) 및 연결재무제표 승인의 건 2. 정관 일부 변경의 건 3. 이사 선임의 건 - 3-1. 사내이사 선임의 건 (최강훈) - 3-2. 사외이사 선임의 건 (강명길) 4. 이사 보수 한도 승인의 건 : 35억원 5. 감사 보수 한도 승인의 건 : 4억원 6. 임원퇴직금 지급규정 개정의 건</p>	<p>원안승인 원안승인 원안승인 원안승인 원안승인 원안승인</p>	<p>-</p>

VII. 주주에 관한 사항

1. 최대주주 및 특수관계인의 주식소유 현황

가. 최대주주 및 특수관계인의 주식소유 현황

(기준일 : 2023년 12월 31일)

(단위 : 주, %)

성명	관계	주식의 종류	소유주식수 및 지분율				비고
			기 초		기 말		
			주식수	지분율	주식수	지분율	
김호연	최대주주 본인	보통주	3,620,527	36.75	3,620,527	36.75	-
재단법인 김구재단	최대주주가 100분의 30 이상 출자한 공익법인	보통주	200,000	2.03	200,000	2.03	-
주식회사 제때	최대주주의 6촌 이내 혈족이 100분의 30 이상 출자한 법인	보통주	195,590	1.99	195,590	1.99	-
재단법인 현담문고	최대주주가 중요한 경영사항에 대하여 사실상의 영향력을 행사하고 있는 공익법인	보통주	12,200	0.13	12,200	0.13	-
계		보통주	4,028,317	40.89	4,028,317	40.89	-
		-	-	-	-	-	-

나. 최대주주의 주요경력 및 개요

성명	출생년월	주요경력	최대주주의 변동을 초래할 수 있는 특정거래
김호연	1955년 4월	- 일본 히토쓰바시대학교 대학원 경제학 석사 - 서강대학교 대학원 경영학 박사 - 1992 ~ 2008 (주)빙그레 대표이사 회장 - 2014 ~ 현재 (주)빙그레 회장	-

2. 주식의 분포

가. 주식 소유현황

(기준일 : 2023년 12월 31일)

(단위 : 주)

구분	주주명	소유주식수	지분율(%)	비고
5% 이상 주주	김 호 연	3,620,527	36.75	-
	-	-	-	-
우리사주조합		-	-	-

나. 소액주주현황

소액주주현황

(기준일 : 2023년 12월 31일)

(단위 : 주)

구분	주주			소유주식			비고

	소액 주주수	전체 주주수	비율 (%)	소액 주식수	총발행 주식수	비율 (%)	
소액주주	25,057	25,066	99.96	4,134,493	9,851,241	41.97	-

3. 주가 및 주식거래 실적

□ 국내증권시장

(단위 : 원, 주)

종류		2023년 7월	2023년 8월	2023년 9월	2023년 10월	2023년 11월	2023년 12월
주 가 (보통주)	최 고	47,150	58,100	56,300	56,700	59,300	55,800
	최 저	42,450	45,900	52,500	49,300	53,900	52,300
	평균	44,494	54,307	54,188	53,282	57,189	53,981
일거래량	최 고	43,976	541,699	93,928	76,011	272,444	43,070
	최 저	15,748	13,283	19,774	11,990	12,724	11,229
월간거래량		578,728	2,538,990	881,973	846,223	1,176,448	470,009

VIII. 임원 및 직원 등에 관한 사항

1. 임원 및 직원 등의 현황

가. 임원 현황

(기준일 : 2023년 12월 31일)

(단위 : 주)

성명	성별	출생년월	직위	등기임원 여부	상근 여부	담당 업무	주요경력	소유주식수		최대주주와의 관계	재직기간	임기 만료일	
								의결권 있는 주식	의결권 없는 주식				
전창원	남	1961년 12월	대표이사 사장	사내이사	상근	대표이사 사장 (경영전반 총괄)	- 연세대학교 대학원 경영학 석사 - (주)빙그레 경영관리담당 부사장	-	-	-	2008년 3월~	2026년 03월 22일	
강호연	남	1955년 04월	회장	사내이사	상근	회장 (전략경영)	- 일본 히토쓰바시대학교 대학원 경제학 석사 - 서강대학교 대학원 경영학 박사 - (주)빙그레 대표이사 회장	3,620,527	-	-	2014년 3월~	2026년 03월 22일	
박정환	남	1958년 09월	단장	사내이사	상근	신공장 추진단 단장	- 서강대학교 대학원 경영학 석사 - (주)빙그레 구매담당 본부장	-	-	-	2016년 3월~	2025년 03월 23일	
최강훈	남	1966년 06월	상무	사내이사	상근	경영기획담당	- 고려대학교 대학원 경영학 석사 - (주)빙그레 냉장사업담당	-	-	-	2021년 3월~	2024년 03월 24일	
강명길	남	1953년 04월	이사	사외이사	비상근	사외이사	- 경희대학교 대학원 경영학 석사 - 로도광 대표	-	-	-	2021년 3월~	2024년 03월 24일	
오대식	남	1954년 11월	이사	사외이사	비상근	사외이사	- 서울대학교 문리과대학 - (주)메지온 비상근감사	-	-	-	2022년 3월~	2025년 03월 23일	
홍기택	남	1955년 11월	감사	감사	상근	감사	- 서울대학교 경영대학원 수료 - 한국공인회계사회 지방세연구 위원회 위원장 - 대일합동회계사무소 대표	-	-	-	2016년 3월~	2025년 03월 23일	
김기현	남	1966년 11월	상무	미등기	상근	홍보담당	- 서강대학교 대학원 경영학 석사 - (주)빙그레 홍보실	-	-	-	해당사항 없음	2013년 1월~	-
신영섭	남	1965년 03월	연구소장	미등기	상근	식품연구소 연구소장	- 서울대학교 대학원 농생물학 석사 - (주)빙그레 식품연구소 연구2실	-	-	-	해당사항 없음	2014년 1월~	-
박병구	남	1962년 12월	본부장	미등기	상근	생산담당 본부장	- 건국대학교 축산학과 - (주)빙그레 도농공장 공장장	-	-	-	해당사항 없음	2018년 1월~	-
김동환	남	1983년 07월	본부장	미등기	상근	경영기획 및 마케팅 본부장	- 연세대학교 UIC 경제학과 - (주)빙그레 마케팅전략담당	-	-	-	최대주주의 특수관계인	2023년 1월~	-
이정구	남	1967년 02월	상무	미등기	상근	인재혁신센터	- 중앙대학교 행정학과 - (주)빙그레 인재개발팀	-	-	-	해당사항 없음	2019년 1월~	-
고재학	남	1966년 12월	상무	미등기	상근	재경담당	- 연세대학교 대학원 경영학 석사 - (주)빙그레 재무팀	-	-	-	계열회사 임원	2019년 1월~	-
황대근	남	1965년 12월	공장장	미등기	상근	광주공장 공장장	- 경희대학교 무역학과 - (주)빙그레 총무팀	-	-	-	해당사항 없음	2020년 1월~	-
임성호	남	1967년 11월	상무	미등기	상근	냉장사업담당	- 한국외국어대학교 대학원 경영학 석사 - (주)빙그레 ETC영업부	-	-	-	해당사항 없음	2020년 1월~	-

* 최대주주와의 관계는 「금융회사의 지배구조에 관한 법률 시행령」 제3조 제1항에 기재되어 있는 관계를 참고하여 기재하였습니다.

* 등기임원의 재직기간은 최초 선임일이며, 임기만료일은 취임 후 3년 내의 최종결산기에 관한 정기

주주총회 종결시까지입니다.

나. 등기임원 선임 후보자 및 해임 대상자 현황

(기준일 : 2023년 12월 31일)

구분	성명	성별	출생년월	사외이사 후보자 해당여부	주요경력	선·해임 예정일	최대주주와의 관계
선임	고재학	남	1966년 12월	사내이사	- (주)빙그레 재무팀 - 해태아이스크림(주) 감사 - (주)빙그레 재경담당 상무	2024년 03월 21일	최대주주가 100분의 30 이상 출자한 법인(주식회사 빙그레)의 임원
선임	강명길	남	1953년 04월	사외이사	- (주)라운드락 부사장 - 로드팜 대표	2024년 03월 21일	최대주주가 100분의 30 이상 출자한 법인(주식회사 빙그레)의 임원

- * 상기 안건은 제58기 정기주주총회의 안건으로, 향후 정기주주총회에서 부결되거나 수정이 발생한 경우 정정보고서를 통해 그 내용 및 사유 등을 반영할 예정입니다.
- * 최대주주와의 관계는 「금융회사의 지배구조에 관한 법률 시행령」 제3조 제1항에 기재되어 있는 관계를 참고하여 기재하였습니다.

다. 임원 겸직 현황

겸직임원		겸직회사		
성명	직위	회사명	직위	상근 또는 비상근 여부
최강훈	상무	BC F&B Shanghai Co., Ltd.	감사	비상근
		해태아이스크림 주식회사	기타비상무이사	비상근
고재학	상무	해태아이스크림 주식회사	감사	비상근

라. 미등기임원의 변동

작성기준일 이후 보고서 제출일 현재까지 변동된 미등기임원은 다음과 같습니다.

구분 (사유)	성명	성별	출생연월	직위	담당업무	최대주주와의 관계
임원선임	김영현	남	1965.11	공장장	김해공장 공장장	해당사항 없음
임원퇴임	김기현	남	1966.11	상무	홍보담당	
	신영섭	남	1965.03	연구소장	식품연구소 연구소장	

- * 최대주주와의 관계는 「금융회사의 지배구조에 관한 법률 시행령」 제3조 제1항에 기재되어 있는 관계를 참고하여 기재하였습니다.

마. 직원 등 현황

(기준일 : 2023년 12월 31일)

(단위 : 천원)

직원							소속 외 근로자			비고
사업부문	성별	직 원 수			평 균 근속연수	연간급여 총 액	1인평균 급여액	남	여	
		기간의 정함이	기간제	합 계						

		없는 근로자		근로자									
		전체	(단시간 근로자)	전체	(단시간 근로자)								
병장, 병동, 기타	남	1,234	-	124	-	1,358	11.3	88,535,042	63,053	81	84	165	-
병장, 병동, 기타	여	345	-	76	-	421	9.1	22,736,512	49,114				-
합계		1,579	-	200	-	1,779	10.8	111,271,554	59,598				-

* 급여총액은 소득세법 제20조에 따라 관할 세무서에 제출하는 근로소득지급명세서의 근로소득을 기준으로 기재하였습니다.

* 1인 평균 급여액은 사업연도 개시일로부터 공시서류작성기준일까지의 월별 평균 급여액의 합이며, 월별 평균 급여액은 해당 월의 급여총액을 해당 월의 평균 근무인원 수로 나눈 값입니다.

바. 미등기임원 보수 현황

(기준일 : 2023년 12월 31일)

(단위 : 천원)

구분	인원수	연간급여 총액	1인평균 급여액	비고
미등기임원	8	1,555,473	183,159	-

2. 임원의 보수 등

<이사·감사 전체의 보수현황>

가. 이사·감사 전체의 보수현황

□ 주주총회 승인금액

(단위 : 천원)

구분	인원수	주주총회 승인금액	비고
등기이사	4	4,000,000	-
사외이사	2	-	-
감사	1	400,000	-

* 인원수는 주주총회 승인일 기준입니다.

* 주주총회 승인금액은 「상법」 제388조와 당사 정관에 따라 2023년 3월 23일 주주총회 결의를 통해 승인받은 이사(퇴임이사 포함)의 보수 한도입니다. (등기이사 및 사외이사에 대한 보수를 합산하여 승인받음)

□ 보수지급금액

1) 이사·감사 전체

(단위 : 천원)

인원수	보수총액	1인당 평균보수액	비고
7	3,343,049	477,578	-

2) 유형별

(단위 : 천원)

구분	인원수	보수총액	1인당 평균보수액	비고
등기이사 (사외이사, 감사위원회 위원 제외)	4	3,172,649	793,162	-
사외이사 (감사위원회 위원 제외)	2	109,600	54,800	-
감사위원회 위원	-	-	-	-
감사	1	60,800	60,800	-

□ 보수지급기준

당사는 주주총회의 승인을 받은 이사보수 한도 금액 내에서 당사 임원인사규정 및 임원퇴직금지규정에 따라 이사의 보수를 지급하고 있습니다.

구분	보수지급기준
등기이사 (사외이사, 감사 제외)	<ul style="list-style-type: none"> · 급여 : 임원인사규정(이사회 결의)에 따라 직급, 역할 Group, 직무, 평가등급, 위임 업무의 성격, 위임 업무의 수행 결과 등을 고려하여 보수를 결정 · 월 기준급여 : 전년도 평가에 따라 매년 차등 인상 조정(평가등급 S~D에 따라 기준인상률의 0~2배수까지 차등 적용하며, 직원 급여 인상률과 경영 실적, 동종업계 임금 경쟁력을 감안하여 최종 결정)하며 기본급과 역할급으로 구분하고, 역할급은 임원의 역할과 책임의 중요성, 전문성 수준, 회사 기여도 등을 종합적으로 고려하여 필요 시 조정 · 설·추석 명절조 : 단체협약에서 정하는 금액 · 특별상여금 : 직원에게 지급하는 연차수당에 준하는 것으로 근속년수 1년에 1일의 휴가를 인정, 최대 10일까지 1일의 휴가에 대해 기준일급을 지급 · 성과인센티브 : 주주총회에서 승인을 받은 임원보수한도 범위 내에서 임원의 성과 및 기여에 대한 대가로서 회사 영업이익 목표 기준 달성 시 연 1회 개인 평가등급에 따라 차등 지급하고, 연속적인 성과 창출(장기성과인센티브)을 위해 지급액을 3개년으로 분할하여 지급 · 복리후생 : 당사 복리후생 규정에 의거 임원 건강검진, 단체상해보험 등의 처우 제공
사외이사	<ul style="list-style-type: none"> · 주주총회 결의로 정한 지급한도 범위 내에서 위임 업무의 성격 등을 종합적으로 반영하여 보수를 결정 · 복리후생 : 당사 복리후생 규정에 의거 임원 건강검진, 단체상해보험 등의 처우 제공
감사	<ul style="list-style-type: none"> · 주주총회 결의로 정한 지급한도 범위 내에서 위임 업무의 성격 등을 종합적으로 반영하여 보수를 결정 · 복리후생 : 당사 복리후생 규정에 의거 임원 건강검진, 단체상해보험 등의 처우 제공

<보수지급금액 5억원 이상인 이사·감사의 개인별 보수현황>

나. 이사·감사의 개인별 보수현황

□ 개인별 보수지급금액

(단위 : 백만원)

이름	직위	보수총액	보수총액에 포함되지 않는 보수
김호연	회장	2,062	-

□ 산정기준 및 방법

(단위 : 백만원)

이름	보수의 종류		총액	산정기준 및 방법
김호연	근로소득	급여	2,000	· 임원인사규정(이사회 결의)에 따라 직위(회장), 회사 기여도, 위임 업무의 책임 등을 고려하여 보수를 결정하고, 매월 균등 분할 지급 - 기본급 : 직위별 임원연봉 Table에 의거하여 연간 1,400백만원 지급 - 역할급 : 담당 직무, 역할 및 책임의 중요성 등을 종합적으로 고려하여 연간 600백만원 지급
		상여	59	· 직원에게 지급하는 연차수당에 준하는 특별 상여금을 기준일급의 10일분인 59백만원 지급
		주식매수선택권 행사이익	-	· 해당 사항 없음
		기타 근로소득	3	· 명절조, 휴가비 등 복리후생비
	퇴직소득		-	· 해당 사항 없음
	기타소득		-	· 해당 사항 없음

<보수지급금액 5억원 이상 중 상위 5명의 개인별 보수현황>

다. 보수지급금액 5억원 이상 중 상위 5명의 개인별 보수현황

□ 개인별 보수지급금액

(단위 : 백만원)

이름	직위	보수총액	보수총액에 포함되지 않는 보수
김호연	회장	2,062	-

□ 개인별 보수지급금액

(단위 : 백만원)

이름	보수의 종류		총액	산정기준 및 방법
김호연	근로소득	급여	2,000	· 임원인사규정(이사회 결의)에 따라 직위(회장), 회사 기여도, 위임 업무의 책임 등을 고려하여

				보수를 결정하고, 매월 균등 분할 지급 - 기본급 : 직위별 임원연봉 Table에 의거하여 연간 1,400백만원 지급 - 역할급 : 담당 직무, 역할 및 책임의 중요성 등을 종합적으로 고려하여 연간 600백만원 지 급
		상여	59	• 직원에게 지급하는 연차수당에 준하는 특별 상여금을 기준일급의 10일분인 59백만원 지급
		주식매수선택권 행사이익	-	• 해당 사항 없음
		기타 근로소득	3	• 명절조, 휴가비 등 복리후생비
		퇴직소득	-	• 해당 사항 없음
		기타소득	-	• 해당 사항 없음

라. 주식매수선택권의 부여 및 행사현황 : 해당사항없음

IX. 계열회사 등에 관한 사항

1. 계열회사의 현황

가. 계열회사 현황(요약)

(기준일 : 2023년 12월 31일)

(단위 : 사)

기업집단의 명칭	계열회사의 수		
	상장	비상장	계
주식회사 빙그레	1	6	7

※상세 현황은 '상세표-2. 계열회사 현황(상세)' 참조

나. 계열회사 출자 현황

(기준일 : 2023년 12월 31일)

(단위 : %)

피출자회사 \ 출자회사	주식회사 빙그레	해태아이스크림 주식회사	BC F&B Shanghai Co., Ltd.	BC F&B USA Corp.	BC F&B Vietnam Co., Ltd.	주식회사 제때	주식회사 셀프스토리지
주식회사 빙그레	-	100.00	100.00	100.00	100.00	-	-
해태아이스크림 주식회사	-	-	-	-	-	-	-
BC F&B Shanghai Co., Ltd.	-	-	-	-	-	-	-
BC F&B USA Corp.	-	-	-	-	-	-	-
BC F&B Vietnam Co., Ltd.	-	-	-	-	-	-	-
주식회사 제때	1.99	-	-	-	-	-	100.00
주식회사 셀프스토리지	-	-	-	-	-	-	-

다. 임원 겸직 현황

겸직임원		겸직회사		
성명	직위	회사명	직위	상근 또는 비상근 여부
최강훈	상무	BC F&B Shanghai Co., Ltd.	감사	비상근
		해태아이스크림 주식회사	기타비상무이사	비상근
고재학	상무	해태아이스크림 주식회사	감사	비상근

2. 타법인 출자현황

□ 타법인출자 현황(요약)

(기준일 : 2023년 12월 31일)

(단위 : 백만원)

출자 목적	출자회사수			총 출자금액			
	상장	비상장	계	기초 장부 가액	증가(감소)		기말 장부 가액
					취득 (처분)	평가 손익	
경영참여	-	4	4	140,768	-	-	140,768
일반투자	-	-	-	-	-	-	-
단순투자	4	-	4	10,009	-	-928	9,081
계	4	4	8	150,777	-	-928	149,849

※상세 현황은 '상세표-3. 타법인출자 현황(상세)' 참조

X. 대주주 등과의 거래내용

1. 대주주등에 대한 신용공여등

해당사항 없음.

2. 대주주와의 자산양수도 등

당사는 2023년 2분기 자산 효율화를 위해 자산을 당사의 계열회사인 해태아이스크림(주)에 매각하였습니다.

(단위 : 백만원)

법인명	관계	거래종류	거래일자	거래대상물	거래목적	거래금액	처분손익
해태아이스크림(주)	계열회사	운휴자산 매각	2023.04.30	저장고	자산 효율화	112	16

* 별도 기준이며, 거래일자는 최근 거래일자 기준입니다.

* 거래금액은 시장 및 가치평가 등을 거쳐 적절히 산정되었으며, 거래 다음달 15일·30일 이내 현금 지급조건 등 통상적인 조건으로 거래되었습니다. 상기 자산양수도 거래는 이사회 승인을 받았습니다.

3. 대주주와의 영업거래

(단위 : 백만원)

법인명	관계	거래종류	거래기간	거래내용	거래금액
주식회사 제때	계열회사	매출, 매입 등	2023.01.01 ~2023.12.31	운송, 보관 등	82,064

4. 대주주에 대한 주식기준보상 거래

해당사항 없음.

5. 대주주 이외의 이해관계자와의 거래

해당사항 없음.

XI. 그 밖에 투자자 보호를 위하여 필요한 사항

1. 공시내용 진행 및 변경사항

해당사항 없음.

2. 우발부채 등에 관한 사항

가. 견질 또는 담보용 어음·수표 현황

(1) 주식회사 빙그레

견질 또는 담보용 어음 현황

(기준일 : 2023.12.31)

(단위 : 매, 백만원)

제 출 처	매 수	금 액	비 고
은 행	-	-	-
금융기관(은행제외)	-	-	-
법 인	-	-	-
기타(개인)	-	-	-

수표 현황

(기준일 : 2023.12.31)

(단위 : 매, 백만원)

제 출 처	매 수	금 액	비 고
은 행	-	-	-
금융기관(은행제외)	-	-	-
법 인	1	3,740	낙농진흥회제출
기타(개인)	-	-	-

(2) 해태아이스크림 주식회사 : 해당사항 없음

(3) BC F&B Shanghai Co., Ltd. : 해당사항 없음

(4) BC F&B USA Corp. : 해당사항 없음

(5) BC F&B Vietnam Co., Ltd. : 해당사항 없음

3. 제재 등과 관련된 사항

□ 행정기관의 제재현황 - 공정거래위원회의 제재현황

[요약]

(단위 : 백만원)

일자	제재기관	대상자	처벌 또는 조치 내용	금전적 제재금액	횡령·배임등 금액	근거 법령
2022.02.16	공정거래위원회	당사	과징금	38,838	-	「독점규제 및 공정거래에 관한 법률」 제19조, 제66조, 제70조, 제71조

당사는 2022년 2월 16일 공정거래위원회로부터 「독점규제 및 공정거래에 관한 법률 제19조 제1항 제1호, 제4호 및 제8호, 제66조 제1항 제9호, 제70조 및 제71조(6개 병과류 제조·판매사업자 및 3개 유통사업자의 부당한 공동행위에 대한 건)으로 과징금 388억원을 부과받았습니다. 당사는 납부기한(2022년 5월 2일까지) 내 과징금을 성실히 납부하였으며, 공정거래위원회 의결서 내용을 신중히 검토하여 법적 대응을 진행하고 있습니다. 당사는 관련 내부 기준을 강화하고 공정거래자율준수프로그램의 운영을 강화하여 관련 법규 준수를 위해 노력하고 있습니다.

- 기타 행정·공공기관의 제재현황

[요약]

(단위 : 백만원)

일자	제재기관	대상자	처벌 또는 조치 내용	금전적 제재금액	횡령·배임등 금액	근거 법령
2022.10.19	충청남도청	당사	과태료	0.6	-	「대기환경보전법」 제84조

당사는 2022년 10월 19일 충청남도청으로부터 「대기환경보전법」 제84조의 위반(논산공장 대기배출시설 변경신고 미이행)으로 과태료 60만원을 부과받고, 기한 내 납부 완료하였습니다. 당사는 대기배출시설 점검 프로세스를 강화하는 등 재발방지를 위한 조치를 취하였습니다.

4. 작성기준일 이후 발생한 주요사항 등 기타사항

가. 합병 등의 사후 정보

합병 등의 사후정보에 대한 자세한 사항은 본 보고서의 'III. 재무에 관한 사항 - 8. 기타 재무에 관한 사항 - 가. 재무제표 재작성 등 유의사항' 부분을 참조하시기 바랍니다.

나. 녹색경영

당사는 「저탄소 녹색성장 기본법」 제42조 제6항에 따라 2014년에 온실가스·에너지 목표관리제 관리업체로 지정되었으며, 당사의 온실가스 배출량 및 에너지 사용량 정보는 다음과 같습니다.

년도	온실가스 배출량 (tCO ₂ eq)	에너지 사용량 (TJ)	비고
----	--------------------------------	--------------	----

2023년	57,280	1,151	-
2022년	59,514	1,198	-
2021년	60,993	1,227	-

* 상기 데이터는 「기후위기 대응을 위한 탄소중립·녹색성장 기본법」 제27조에 따라 명세서를 작성하여 정부에 제출하는 온실가스 배출량 및 에너지 사용량을 기재한 것입니다.

XII. 상세표

1. 연결대상 종속회사 현황(상세)

☞ 본문 위치로 이동

(단위 : 백만원)

상호	설립일	주소	주요사업	최근사업연도말 자산총액	지배관계 근거	주요종속 회사 여부
해태아이스크림(주)	2020.01.02	경상북도 경산시 하양읍 대경로 541	아이스크림 및 기타 식용 방과류	148,890	기업회계기준서 제1110호 7 피투자자에 대한 지배력	○
BC F&B Shanghai Co., Ltd.	2014.08.01	중국 상해	식품의 수입, 수출, 유통 등	7,180	기업회계기준서 제1110호 7 피투자자에 대한 지배력	해당없음
BC F&B USA Corp.	2016.07.26	미국 캘리포니아	식품의 수입, 수출, 유통 등	14,325	기업회계기준서 제1110호 7 피투자자에 대한 지배력	해당없음
BC F&B Vietnam Co., Ltd.	2019.09.20	베트남 호치민	식품의 수입, 수출, 유통 등	4,632	기업회계기준서 제1110호 7 피투자자에 대한 지배력	해당없음

* 최근 사업연도말 자산총액은 2023년 12월 말 기준입니다.

2. 계열회사 현황(상세)

☞ 본문 위치로 이동

(기준일 : 2023년 12월 31일)

(단위 : 사)

상장여부	회사수	기업명	법인등록번호
상장	1	주식회사 빙그레	115211-0000287
		-	-
비상장	6	해태아이스크림 주식회사	174811-0102866
		BC F&B Shanghai Co., Ltd.	-
		BC F&B USA Corp.	-
		BC F&B Vietnam Co., Ltd.	-
		주식회사 제때	110111-0604135
		주식회사 셀프스토리지	134211-0086218

* 해외법인의 경우 법인등록번호 또는 사업자번호의 기재를 생략합니다.

3. 타법인출자 현황(상세)

☞ 본문 위치로 이동

(기준일 : 2023년 12월 31일)

(단위 : 백만원, 천주, %)

법인명	상장 여부	최초취득일자	출자 목적	최초취득 금액	기초잔액		증가(감소)		기말잔액		최근사업연도 재무현황	

					수량	지분율	장부 가액	취득(처분)		평가 손익	수량	지분율	장부 가액	총자산	당기 순손익
								수량	금액						
해태아이스크림(주)	비상장	2020년 10월 05일	경영참여	135,032	1,000	100	135,032	0	0	0	1,000	100	135,032	148,890	14,782
BC F&B Shanghai Co., Ltd.	비상장	2014년 08월 21일	경영참여	1,026	0	100	1,026	0	0	0	0	100	1,026	7,180	2,138
BC F&B USA Corp.	비상장	2016년 07월 26일	경영참여	2,316	0	100	2,316	0	0	0	0	100	2,316	14,325	7,100
BC F&B Vietnam Co., Ltd.	비상장	2019년 09월 20일	경영참여	2,394	0	100	2,394	0	0	0	0	100	2,394	4,632	443
크라온 해태홀딩스	상장	2009년 12월 14일	단순투자	3,638	1,139	7.7	7,735	0	0	-1,139	1,139	7.7	6,595	339,169	-15,004
크라온제과	상장	2017년 04월 11일	단순투자	1,874	66	0.5	563	0	0	-8	66	0.5	555	330,163	27,057
신한금융 지주회사	상장	2006년 04월 01일	단순투자	500	44	0	1,542	0	0	217	44	0	1,759	37,456,314	1,249,251
케이티	상장	1999년 01월 04일	단순투자	395	5	0	169	0	0	3	5	0	172	30,417,774	763,750
합 계					2,254	-	150,777	0	0	-928	2,254	-	149,849	-	-

* 크라온해태홀딩스 및 크라온제과, 신한금융지주회사, 케이티의 최근사업연도 재무현황은 2022년 12월 말 기준입니다.

【 전문가의 확인 】

1. 전문가의 확인

해당사항 없음.

2. 전문가와의 이해관계

해당사항 없음.

감사의 감사보고서

감사의 감사보고서

본 감사는 제58기 사업연도(2023년 1월 1일부터 2023년 12월 31일까지)의 회계 및 업무에 대한 감사를 실시하고 그 결과를 다음과 같이 보고합니다.

1. 감사 방법의 개요

회계감사를 위하여 회계에 관한 장부와 관계서류를 열람하고 재무제표·연결재무제표 및 동 부속명세서를 검토하였으며 필요하다고 인정되는 경우 대조, 실사, 입회, 조회, 그 밖에 적절한 감사절차를 적용하였습니다.

신뢰할 수 있는 회계정보의 작성 및 공시를 위하여 설치한 내부회계관리제도의 운영실태를 대표이사로부터 보고 받고 이를 검토하였습니다.

업무감사를 위하여 이사회 및 그 밖의 중요한 회의에 출석하고 필요하다고 인정되는 경우 이사로부터 영업에 관한 보고를 받았으며 중요한 업무에 관한 서류를 열람하고 그 내용을 검토하는 등 적절한 방법을 사용하였습니다.

2. 재무상태표·연결재무상태표 및 포괄손익계산서·연결포괄손익계산서에 관한 사항

재무상태표·연결재무상태표와 포괄손익계산서·연결포괄손익계산서는 법령 및 정관에 따라 회사의 재무상태와 경영성과를 적정하게 표시하고 있습니다.

3. 이익잉여금처분계산서(안)에 관한 사항

이익잉여금처분계산서(안)은 법령 및 정관에 따라 적합하게 작성되어 있습니다.

4. 영업보고서에 관한 사항

영업보고서는 법령 및 정관에 따라 회사의 상황을 정확하게 표시하고 있습니다.

2024년 2월 16일

주식회사 빙그레

감사 홍기택



내부감시장치에 대한 감사의 의견서

내부감시장치에 대한 감사의 의견서

1. 내부감시장치의 개요

- 가. 당사의 내부감시장치 및 그 기능은 다음과 같습니다.
- 1) 이사회 : 이사의 직무집행을 감독합니다.
 - 2) 감사 : 이사의 직무집행을 감사합니다. 이를 위하여 이사에 대하여 영업에 관한 보고를 요구하거나 회사 업무상태와 재산상태를 조사합니다. 내부회계관리자로부터 내부회계관리제도 운용실태를 보고 받고 이에 대한 평가보고서를 이사회에 보고합니다.
 - 3) 준법지원인 : 임직원의 준법통제기준 준수 여부를 점검합니다.
 - 4) 내부감사부서 : 부서의 업무를 감사합니다. 이를 위하여 정기감사, 수시감사, 특별감사를 수행합니다.
 - 5) 내부회계관리부서 : 내부회계관리 업무를 수행하며, 감사의 내부회계 평가 업무를 지원합니다.
- 나. 2023년 12월 31일 기준 이사회는 6명의 이사로 구성되어 있고 사외이사 2명이 포함되어 있습니다.
- 다. 감사의 선임과 감사부서 직원의 인사상 신분보장
- 1) 감사의 선임
상법을 준수하여 적합한 자격을 갖춘 상근감사를 적법한 절차에 따라 선임하고 있습니다.
 - 2) 내부감사부서의 직원은 인사상 신분이 보장되어 있습니다.

2. 내부감시장치의 운영

- 가. 내부감사의 운영실적
정기감사, 수시감사, 특별감사
- 나. 감사 지적에 대한 처리
감사 지적사항은 즉시 해당 부서장 및 경영층에 보고를 하고, 감사지침에 따라 조치하고 있으며 적절한 시기마다 사후관리를 하고 있습니다.
- 다. 준법지원인
준법통제기준 준수 여부를 점검하고 그 결과를 이사회에 보고하고 있습니다.

라. 감사의 내부회계관리제도 운영실태 검토 및 이사회 보고

내부회계관리제도에 의한 운영실태를 내부회계관리자로부터 보고를 받았으며 이에 대한 운영의 적정성 및 관련 법령의 준수여부를 검토하고 이사회에 보고하였습니다.

3. 내부감시장치의 가동현황에 대한 감사의 평가의견

본 감사의 의견으로는 2023년 12월 31일로 종료되는 회계연도의 주식회사 빙그레의 내부감시장치는 효과적으로 가동되고 있습니다.

2024년 2월 16일

주식회사 빙그레
감사 홍기택



내부회계관리제도운영보고서

「외부감사 및 회계 등에 관한 규정」 제7조의 규정에 따라 내부회계관리제도 운영보고서를 첨부합니다.

금융위원회 귀중

2024 년 3 월 13 일

회 사 명 : 주식회사 빙그레
대 표 이 사 : 전창원 (인)
본 점 소 재 지 : 경기도 남양주시 다산순환로 45(다산동)
(전 화) 02-2022-6000
내부회계관리자 : 고 재 학
(전 화) 02-2022-6173

1. 「주식회사 등의 외부감사에 관한 법률」 제8조제1항의 규정에 의한 내부회계관리규정과 이를 관리·운영하는 인력에 관한 사항

(1) 내부회계관리규정

제 1 장 총 칙

제1조 (목적)

이 규정은 「주식회사 등의 외부감사에 관한 법률(이하 '법'이라 한다)」 제8조 및 동법 시행령(이하 '령'이라 한다) 제9조, 외부감사 및 회계 등에 관한 규정(이하 '외감규정'이라 한다) 제6조가 정하는 바에 따라 회사의 내부회계관리제도(이하 '내부회계관리제도')를 설계·운영·평가·보고하는데 필요한 정책과 절차를 정하여 합리적이고 효과적인 내부회계관리제도를 설계·운영함으로써 재무제표 신뢰성을 제고하는데 필요한 사항을 정함을 목적으로 한다.

제2조 (적용범위)

내부회계관리제도에 관한 사항은 법령 또는 정관에 정하여진 것 이외에는 이 규정이 정하는 바에 따른다.

제3조 (용어의 정의)

이 규정에서 사용하고 있는 용어의 정의는 다음과 같다.

1. '내부회계관리제도'라 함은 내부회계관리의 목적을 달성하기 위하여 회사의 재무제표가 일반적으로 인정되는 회계처리기준에 따라 작성·공시되었는지 여부에 대한 합리적인 확신을 제공하기 위해 설계·운영되는 내부통제제도로써, 이 규정과 이를 관리·운영하는 조직을 포함한 모든 조직 구성원들에 의해 지속적으로 실행되는 과정을 말한다.
2. '내부회계관리자'라 함은 법 제8조 제3항에 따라 내부회계관리제도의 관리 및 운영을 책임지는 자로서 대표이사에 의해 지정된 자를 말한다.
3. '내부회계관리제도 평가'라 함은 일정기간동안 내부회계관리제도의 설계와 운영이 효과적인지를 확인하는 절차로서 대표이사의 내부회계관리제도의 효과성 점검절차 및 감사(위원회)의 내부회계관리제도 운영실태 평가절차를 포함한다.
4. '감사인'이라 함은 법 제2조 제7호 가목에 따른 회계법인을 말한다.

제 2 장 회 계 정 보 의 관 리

제4조 (회계정보처리의 일반원칙)

① 회사는 내부회계관리제도에 의하지 아니하고 회계정보를 작성하거나 내부회계관리제도에 따라 작성된 회계정보를 위조·변조·훼손 및 파기해서는 아니 된다. ② 회계정보의 식별·측정·분류·기록 및 보고 등 회계처리에 관하여는 법 제5조 제1항에서 정하는 회계처리기준 및 회계업무처리규정을 따른다.

제5조 (회계정보의 식별·측정·분류·기록 및 보고)

① 회계정보에 대한 식별·측정·분류·보고 등 회계처리방법 및 회계기록에 관한 사항은 제4조의 일반원칙에 따라 처리하되, 다음 각호의 요건을 충족하여야 한다.

1. 재무상태표에 기록되어 있는 자산, 부채 및 자본은 보고기간 종료일 현재 실제로 존재하여야 한다.

2. 재무상태표에 표시된 자산은 회사의 소유이며, 부채는 회사가 변제하여야 할 채무이어야 한다.

3. 거래나 사건은 회계기간 동안에 실제로 발생한 것이어야 한다.

4. 재무제표에 기록되지 않은 자산, 부채, 거래나 사건 혹은 공시되지 않은 항목이 없어야 한다.

5. 재무제표상의 자산, 부채, 자본, 수익과 비용 항목은 제4조의 일반원칙에 따라 적절한 금액으로 표시되어야 한다.

6. 회계 거래나 사건은 적절한 금액으로 재무제표에 기록되어야 하며, 수익이나 비용은 발생주의 원칙에 따라 적절한 회계기간에 배분되어야 한다.

7. 재무제표의 구성항목은 제4조의 일반원칙에 따라 분류, 기술 및 공시되어야 한다.

② 회사의 모든 회계정보는 원본서류 등과 함께 전표(전산시설을 포함)에 기록하여야 한다.

③ 내부회계관리제도에 의하여 작성된 회계정보는 정기적으로 내부회계관리자에게 보고되어야 한다.

제6조 (회계정보의 오류통제, 수정 및 내부검증)

회사와 감사(위원회)는 회계정보를 처리하는 과정에서 오류가 발생하지 않도록 회사의 회계정보가 제4조 및 제5조에 따라 작성되었는지 여부를 제17조에 의한 점검 및 제18조에 의한 평가를 통해 확인한다.

제7조 (회계기록의 관리·보존)

① 회계장부는 보조원장, 총계정원장 등의 회계보조장부와 재무제표로 구성된다. ② 회계장부는 전산운영시스템에 의한 전산장치에 보관하며, 권한 있는 자에 한해 접근 및 수정을 허용하고, 그 기록을 보관한다.

③ 회사는 내부회계관리제도에 의하지 아니하고 회계정보를 작성하거나 내부회계관리제도에 의해 작성된 회계정보를 위조·변조·훼손 및 파기하거나 그러한 행위를 지시하여서는 아니된다.

④ 회사는 회계정보의 위조·변조·훼손 및 파기를 방지하기 위한 보안절차, 접근통제절차 등 필요한 절차를 수립하여 운영하여야 한다.

제 3 장 내부회계관리제도의 관련 임직원의 업무 및 교육 등

제8조 (업무분장 및 책임)

회사는 신뢰할 수 있는 회계정보의 작성·공시를 담당하는 부서 임직원의 업무를 적절히 분장하고, 권한과 책임을 규정하여야 한다.

제9조 (대표이사)

① 대표이사는 내부회계관리제도의 관리·운영을 책임지고, 이에 필요한 사항을 지원한다.

② 대표이사는 제10조의2에 따라 내부회계관리자를 지정한다.

③ 대표이사는 제17조에 따라 내부회계관리제도 운영실태를 점검하고 보고한다. 단, 대표이사가 필요하다고 판단하는 경우 이사회 및 감사(위원회)에 대한 보고는 내부회계관리자에게 위임할 수 있다.

④ 대표이사는 제3항 단서에 따라 내부회계관리자에게 보고를 위임하고자 하는 경우 보고 전에 그 사유를 이사회 및 감사(위원회)에 문서로 제출하여야 한다. ⑤ 대표이사는 제11조 제4항에 따른 감사(위원회) 또는 감사인의 요청이 있을 경우 지체 없이 따라야 한다. 다만 특별한 사유가 존재할 경우 당해 요청을 거부할 수 있으며, 이 경우 해당 사유를 감사인에게 문서로 제출한다.

제10조 (내부회계관리자)

① 내부회계관리자는 내부회계관리제도의 설계 및 운영을 총괄하고 이에 필요한 제반 사항을 지원한다.

② 내부회계관리자는 내부회계관리제도 설계 및 운영의 효과성을 점검한다. ③ 내부회계관리자는 제9조 제3항 단서에 따라 이사회 및 감사(위원회)에 내부회계관리제도 운영실태를 보고한다.

제10조의2 (내부회계관리자의 자격요건과 임면절차)

① 내부회계관리자는 다음 각 호의 요건을 모두 갖추어야 한다.

1. 회계 또는 내부통제에 관해 전문성을 갖춘 것
2. 상근이사일 것

② 제1항에 불구하고 제1항 제2호의 요건을 충족하는 자가 없는 경우 제2호는 '해당 이사의 업무를 집행하는 자'로 보아 이를 적용한다.

③ 대표이사는 이사발령 등의 사유로 내부회계관리제도 관련 업무의 수행이 불가능하거나 부적합하다고 판단하는 경우 내부회계관리자를 다시 지정한다.

④ 내부회계관리자의 임면절차는 이사회 결의를 통해 진행한다.

제11조 (감사)

① 감사(위원회)는 제18조에 따라 내부회계관리제도 운영실태를 평가하고 보고한다.

② 감사(위원회)는 회사의 회계처리 위반사실을 감사인으로부터 통보받은 경우 외부전문가를 선임하여 위반사실 등을 조사하고, 그 결과에 따라 대표이사에게 위반내용의 시정 등을 요구한다.

③ 감사(위원회)는 제1항에 따른 조사결과 및 제2항에 따른 회사의 시정조치 결과 등을 즉시 증권선물위원회와 감사인에게 제출한다.

④ 감사(위원회)는 제1항 내지 제3항의 직무를 수행할 때 대표이사에게 필요한 자료, 정보 및 비용의 제공을 문서로 요청할 수 있다.

⑤ 감사(위원회)는 이사의 직무수행에 관하여 부정행위 또는 법령이나 정관에 위반되는 중대한 사실을 발견하면 감사인에게 통보한다.

제12조 (교육계획의 수립 및 실시 등)

① 회사는 대표이사, 내부회계관리자, 감사(위원회) 및 회계정보를 작성, 공시하는 임직원(이하 '대표이사 등'이라 한다)을 대상으로 내부회계관리제도 관련 법령 및 이 규정에서 정하는 사항 등의 이해에 필요한 교육계획을 수립하고, 필요한 교육을 실시한다.

② 회사는 제1항에 따른 교육의 성과평가를 실시하며, 그 결과는 차기 사업연도 교육계획에 반영한다.

③ 제2항의 평가결과는 제13조 제1항에서 정한 보상정책과 연계하여 운영할 수 있다.

제13조 (감사(위원회) 평가결과와 보상정책의 연계)

① 회사는 제18조에 따른 감사(위원회)의 평가결과를 대표이사 등이 인사·보수 및 차기 사업연도 내부회계관리제도 운영계획 수립에 반영한다.

② 제1항을 적용하기 위한 세부적인 사항은 제24조 제4항에 따른 '내부회계관리제도 업무지침'에서 정한다.

제 4 장 내부회계관리제도의 설계 및 운영

제14조 (내부회계관리제도 설계 및 운영의 준거기준)

회사는 내부회계관리제도운영위원회(이하 '운영위원회'라 한다)에서 발표한 '내부회계관리제도 설계 및 운영 개념체계'(이하 '개념체계'라 한다)에 따라 내부회계관리제도를 설계 및 운영한다.

제15조 (내부회계관리제도 설계 및 운영)

내부회계관리제도 설계 및 운영하는데 필요한 세부 사항은 제24조 제4항에 따른 '내부회계관리제도 업무지침'에서 정하는 바에 따른다.

제 5 장 내부회계관리제도 평가 및 보고

제16조 (내부회계관리제도 평가 및 보고의 준거기준)

대표이사, 내부회계관리자 및 감사(위원회)는 운영위원회에서 발표한 '내부회계관리제도 평가 및 보고 모범규준'(이하 '모범규준'이라 한다)에 따라 제17조에 따른 점검 및 제18조에 따른 평가를 수행한다.

제17조 (대표이사의 운영실태 평가보고의 기준 및 절차)

① 회사는 내부회계관리제도의 효과성을 점검하기 위한 객관적인 성과지표를 마련한다.

② 대표이사는 사업연도마다 내부회계관리제도의 효과성에 대한 점검을 수행하고, 주주총회, 이사회 및 감사(위원회)에 보고한다.

③ 대표이사는 제2항에 따라 이사회 및 감사(위원회)에 점검 결과를 보고할 경우 문서(이하 '내부회계관리제도 운영실태보고서'라 한다)로 작성하여 대면 보고하여야 한다.

④ 제2항에 따른 점검, 보고의 세부 기준 및 절차는 다음 각호를 고려하여 제24조 제4항에 따른 '내부회계관리제도업무지침'에서 정한다.

1. 내부회계관리제도가 회사에 적합한 형태로 설계·운영될 것

2. 신뢰할 수 있는 회계정보의 작성과 공시를 저해하는 위험을 예방하거나 적시에 발견하여 조치할 수 있는 상시적·정기적인 점검체계를 갖출 것

3. 제1항에 따른 성과지표

4. 대표이사가 제3호에 따른 성과지표 및 내부회계관리제도에 취약사항이 있는지에 대한 점검결과 등을 고려하여 회사의 내부회계관리제도가 효과적인지에 대한 의견을 제시할 것

5. 내부회계관리제도에 대하여 감리를 받은 경우 그 감리에 따른 시정조치 계획을 내부회계관리제도 시정조치계획에 반영할 것

제18조 (감사(위원회)의 운영실태 평가보고의 기준 및 절차)

① 감사(위원회)는 제17조 제3항에 따른 내부회계관리제도의 운영실태보고서를 평가하고, 그 평가결과를 문서(이하 '내부회계관리제도 평가보고서'라 한다)로 작성하여 이사회에 사업연도마다 보고한다. 이 경우 내부회계관리제도의 관리·운영에 대하여 시정 의견이 있으면 그 의견을 포함하여 보고한다.

② 감사(위원회)는 정기총회 개최 1주 전까지 내부회계관리제도 평가보고서를 이사회에 대면(對面) 보고하여야 한다.

③ 제1항에 따른 평가, 보고의 세부 기준 및 절차는 다음 각 호를 고려하여 제24조 제4항에 따른 '내부회계관리제도업무지침'에서 정한다.

1. 경영진 및 회사 경영에 사실상 영향력을 미칠 수 있는 자가 회계정보의 작성·공시 과정에 부당하게 개입할 수 없도록 내부회계관리제도가 설계 및 운영되는지를 평가할 것

2. 내부회계관리규정이 실질적으로 운영되는지를 평가할 것

3. 대표이사가 내부회계관리제도 운영실태보고서 작성에 관한 기준 및 절차를 준수하는지를 평가할 것

제19조 (평가보고서 비치)

감사(위원회)는 내부회계관리제도 평가보고서를 본점에 5년간 비치한다.

제20조 (평가결과 공시)

① 대표이사 및 내부회계관리자는 「자본시장과 금융투자업에 관한 법률」 제159조에 따라 제출하는 사업보고서에 다음 각 호의 사항을 기재한 서류(이하 '내부회계관리제도 운영보고서'라 한다)를 첨부하여야 한다.

1. 법 제8조제1항에 따른 내부회계관리규정과 이를 관리·운영하는 조직 및 인력에 관한 사항

2. 법 제8조제6항에 따른 감사인의 검토의견 또는 감사의견

3. 내부회계관리제도 운영실태보고서

4. 내부회계관리제도 평가보고서

② 제1항의 사업보고서에 첨부할 내부회계관리제도 운영보고서는 「외부감사 및 회계 등에 관한 규정 시행세칙」 별지 제3호의 양식을 참조한다.

제 6 장 규정 위반시 조치사항 등

제21조 (관련 규정 위반의 조치 등)

다음 각 호의 사항을 포함하여 내부회계관리규정을 위반한 임직원의 징계에 관하여는 '인사규정'에서 정한 바를 따른다.

1. 규정에 위반한 회계정보를 작성하는 경우

2. 회계정보를 위조, 변조, 훼손 및 파기하는 경우

3. 규정에 위반한 내부회계관리제도를 설계·운영 및 평가·보고하는 경우
4. 상기 각호를 지시하는 경우

제22조 (규정 위반에 대한 대처방안)

① 회사의 대표자 또는 기타 임직원이 이 규정을 위반하여, 회계정보를 작성하게 하거나 공시할 것을 지시하는 경우 해당 임직원은 이를 내부회계관리자에게 서면 또는 구두로 보고한다.

② 내부회계관리규정 위반을 지시한 임직원 또는 회사는 회사의 임직원이 내부회계관리규정에 위반한 지시를 거부하더라도 그와 관련하여 불이익한 대우를 하지 않는다.

③ 제1항을 적용함에 있어 다음 각 호에 해당하는 경우에는 감사(위원회)에 보고하거나 내부신고제도에 신고한다.

1. 내부회계관리자가 내부회계관리규정 위반을 지시하거나 그와 관련되어 있는 경우
2. 제1항에 따라 보고하는 것이 부적절하다고 판단되는 경우
3. 제2항에 불구하고 불이익한 대우를 하는 경우

④ 내부회계관리자가 제1항에 따라 보고를 받은 경우 또는 감사(위원회)가 제3항에 따라 보고 받은 경우 내부회계관리자와 감사(위원회)는 보고 받은 내용을 검토하여 필요한 조치를 하고, 보고자의 신분 등에 관한 비밀을 유지한다.

제23조 (내부신고제도의 운영)

① 회사는 내부회계관리규정 위반행위를 방지하기 위해 내부신고제도를 운영한다.

② 내부신고제도는 신고자의 신원을 보호하여야 하며, 신고와 관련하여 직접 또는 간접적인 방법으로 신고자 등에게 불이익한 대우를 해서는 아니 된다.

③ 제1항 및 제2항의 운영을 위한 세부사항은 '내부신고제도 운영규정(이사회 의 위임을 받아 대표이사가 별도로 정한다)'에서 정한다.

제 7 장 보 칙

제24조 (규정의 제·개정 및 세부사항)

① 이 규정의 제정 및 개정은 감사(위원회)의 승인 및 이사회 의 결의를 거쳐야 한다.

② 제1항에 불구하고 법령, 다른 규정 등의 변경 및 조직체계의 변경 등에 의한 단순한 자구 수정 및 용어 변경 등 경미한 내용은 이사회 및 감사(위원회) 사후 보고로 갈음할 수 있다.

③ 감사(위원회)와 이사회는 제정 및 개정의 사유를 문서(전자문서 포함)로 작성·관리하여야 한다.

④ 이 규정의 효율적인 운영을 위한 세부적인 사항은 이사회 의 위임을 받아 대표이사가 '내부회계관리제도 업무지침'으로 정한다.

부 칙

① 이 규정은 제정일 이후 최초의 이사회에서 결의한 날로부터 시행한다.

② 이 규정 시행 전 회사 사규, 규정 및 지침에 의해 처리한 사항은 이 규정에 의해 처리한 것으로 본다.

본 규정은 2002년 3월 21일부터 제정 시행한다.

본 규정은 2006년 10월 2일부터 개정 시행한다.

본 규정은 2008년 8월 1일부터 개정 시행한다.

본 규정은 2010년 2월 10일부터 제정 시행한다.

본 규정은 2017년 3월 28일부터 개정 시행한다.

본 규정은 2018년 11월 1일부터 개정 시행한다.

본 규정은 2018년 11월 1일부터 개정 시행한다.

본 규정은 2020년 1월 1일부터 개정 시행한다.

(2) 당해 사업연도중 내부회계관리규정의 주요 개선내용 : 해당사항 없음

(3) 관리·운영조직의 책임자 현황

소속기관 또는 부서	책임자 성명	직 책	담당업무		전화번호
			내부회계관리제도 관련	기타	
감사(위원회)	홍기택	상근감사	운영실태 평가	-	02)2022-6265
내부회계관리부서	고재학	내부회계관리자 (재경담당 상무)	내부회계관리제도 설계 및 운영 총괄	-	02)2022-6173
회계처리부서	문지희	회계팀장	회계업무 총괄	-	02)2022-6281
전산운영부서	하동기	정보혁신팀장	정보시스템 운영	-	02)2022-6081
자금운영부서	김건섭	재무팀장	자금 운영	-	02)2022-6271
기타관련부서	임성락	총무팀장	경영정보 공시	-	02)2022-6265

(4) 내부회계관리·운영조직 인력 및 공인회계사 보유현황

소속기관 또는 부서	총 원	내부회계담당 인력의 공인회계사 자격증 보유비율			내부회계담당 인력의 평균경력월수*
		내부회계 담당인력수 (A)	공인회계사 자격증 소지자수(B)	비율 (B/A×100)	
감사(위원회)	1	1	1	100	94
내부회계관리부 서	3	3			48
회계처리부서	7	6			80
전산운영부서	7	1			84
자금운영부서	5	5			48
기타관련부서	19	19			48

$$* \text{ 내부회계담당인력의 평균경력월수} = \frac{\text{A의 단순합산 내부회계관리업무경력월수(입사전 포함)}}{\text{내부회계담당인력수(A)}}$$

(5) 회계담당자의 경력 및 교육실적

직책 (직위)	성명	전화 번호	회계담당자 등록여부	경력		교육실적	
				근무 연수	회계관련 경력	당기	누적

내부회계 관리자	고재학	02)2022- 6173	등록	31년1월	31년1월	8	48
회계담당임원	고재학	02)2022- 6173	등록	31년1월	31년1월	8	48
회계담당직원	문지희	02)2022- 6281	등록	21년 6월	21년 6월	8	32

2. 「주식회사 등의 외부감사에 관한 법률」 제8조제4항의 규정에 의하여 대표자가 보고한 내부회계관리제도 운영실태보고서

보고일자	보고자	보고내용	보고대상	비고
2024.1.26	대표이사 내부회계관리 자	<p>본 대표이사 및 내부회계관리자는 2023년 12월 31일 현재 동일자로 종료하는 회계연도에 대한 당사의 내부회계관리제도의 설계 및 운영실태를 평가하였습니다.</p> <p>내부회계관리제도의 설계 및 운영에 대한 책임은 본 대표이사 및 내부회계관리자를 포함한 회사의 경영진에 있습니다. 본 대표이사 및 내부회계관리자는 회사의 내부회계관리제도가 신뢰할 수 있는 재무제표의 작성 및 공시를 위하여 재무제표의 왜곡을 초래할 수 있는 오류나 부정행위를 예방하고 적발할 수 있도록 효과적으로 설계 및 운영되고 있는지의 여부에 대하여 평가하였습니다. 본 대표이사 및 내부회계관리자는 내부회계관리제도의 설계 및 운영을 위해 내부회계관리제도 운영위원회에서 발표한 '내부회계관리제도 설계 및 운영 개념체계'를 준거기준으로 사용하였습니다.</p> <p>또한 내부회계관리제도의 설계 및 운영실태를 평가함에 있어 내부회계관리제도 운영위원회에서 발표한 '내부회계관리제도 평가 및 보고 모범규준'을 평가기준으로 사용하였습니다.</p> <p>본 대표이사 및 내부회계관리자의 내부회계관리제도 운영실태 평가결과, 2023년 12월 31일 현재 당사의 내부회계관리제도는 '내부회계관리제도 설계 및 운영 개념체계'에 근거하여 볼 때, 중요성의 관점에서 효과적으로 설계되어 운영되고 있다고 판단됩니다.</p> <p>본 대표이사 및 내부회계관리자는 보고내용이 거짓으로 기재되거나 표시되지 아니하였고, 기재하거나 표시하여야 할 사항을 빠뜨리고 있지 아니함을 확인하였습니다.</p> <p>또한 본 대표이사 및 내부회계관리자는 보고내용에 중대한 오해를 일으키는 내용이 기재되거나 표시되지 아니하였다는 사실을 확인하였으며, 충분한 주의를 다하여 직접 확인 검토하였습니다.</p>	주주, 이사회, 감사	-

대표이사 및 내부회계관리자의 내부회계관리제도 운영실태보고서



㈜ 빙그레 주주, 이사회 및 감사 귀중

본 대표이사 및 내부회계관리자는 2023년 12월 31일 현재 동일자로 종료하는 회계연도에 대한 당사의 내부회계관리제도의 설계 및 운영실태를 평가하였습니다. 내부회계관리제도의 설계 및 운영에 대한 책임은 본 대표이사 및 내부회계관리자를 포함한 회사의 경영진에 있습니다. 본 대표이사 및 내부회계관리자는 회사의 내부회계관리제도가 신뢰할 수 있는 재무제표의 작성 및 공시를 위하여 재무제표의 왜곡을 초래할 수 있는 오류나 부정행위를 예방하고 적발할 수 있도록 효과적으로 설계 및 운영되고 있는지의 여부에 대하여 평가하였습니다. 본 대표이사 및 내부회계관리자는 내부회계관리제도의 설계 및 운영을 위해 내부회계관리제도 운영위원회에서 발표한 '내부회계관리제도 설계 및 운영 개념체계'를 준거기준으로 사용하였습니다. 또한 내부회계관리제도의 설계 및 운영실태를 평가함에 있어 내부회계관리제도 운영위원회에서 발표한 '내부회계관리제도 평가 및 보고 모범기준'을 평가기준으로 사용하였습니다.

본 대표이사 및 내부회계관리자의 내부회계관리제도 운영실태 평가결과, 2023년 12월 31일 현재 당사의 내부회계관리제도는 '내부회계관리제도 설계 및 운영 개념체계'에 근거하여 볼 때, 중요성의 관점에서 효과적으로 설계되어 운영되고 있다고 판단됩니다.

본 대표이사 및 내부회계관리자는 보고내용이 거짓으로 기재되거나 표시되지 아니하였고, 기재하거나 표시하여야 할 사항을 빠뜨리고 있지 아니함을 확인하였습니다. 또한 본 대표이사 및 내부회계관리자는 보고내용에 중대한 오해를 일으키는 내용이 기재되거나 표시되지 아니하였다는 사실을 확인하였으며, 충분한 주의를 다하여 직접 확인 검토하였습니다.

2024년 1월 26일

대 표 이 사 전 창 원 
내부회계관리자 고 재 학 

3. 「주식회사 등의 외부감사에 관한 법률」 제8조제5항의 규정에 의하여 감사가 내부회계관리제도의 운영실태를 평가하여 이사회에 보고한 내용

보고일자	보고자	보고내용	비고
2024.2.16	감사	<p>본 감사는 2023년 12월 31일 현재 동일자로 종료하는 회계연도에 대한 당사의 내부회계관리제도의 설계 및 운영실태를 평가하였습니다.</p> <p>내부회계관리제도의 설계 및 운영에 대한 책임은 대표이사 및 내부회계관리자를 포함한 회사의 경영진에 있으며 본 감사는 관리감독 책임이 있습니다.</p> <p>본 감사는 대표이사 및 내부회계관리자가 본 감사에게 제출한 내부회계관리제도 운영실태보고서를 참고로, 회사의 내부회계관리제도가 신뢰할 수 있는 재무제표의 작성 및 공시를 위하여 재무제표의 왜곡을 초래할 수 있는 오류나 부정행위를 예방하고 적발할 수 있도록 효과적으로 설계 및 운영되고 있는지의 여부에 대하여 평가하였으며, 내부회계관리제도가 신뢰성 있는 회계정보의 작성 및 공시에 실질적으로 기여하는지를 평가하였습니다.</p> <p>또한 본 감사는 내부회계관리제도 운영실태보고서에 거짓으로 기재되거나 또는 표시된 사항이 있거나, 기재하거나 표시하여야 할 사항을 빠뜨리고 있는지를 점검하였으며, 내부회계관리제도 운영실태보고서의 시정 계획이 해당 회사의 내부회계관리제도 개선에 실질적으로 기여할 수 있는지를 검토하였습니다.</p> <p>회사는 내부회계관리제도의 설계 및 운영을 위해 내부회계관리제도운영위원회에서 발표한 ‘내부회계관리제도 설계 및 운영 개념체계’를 준거기준으로 사용하여왔습니다.</p> <p>본 감사는 내부회계관리제도의 설계 및 운영실태를 평가함에 있어 내부회계관리제도 운영위원회에서 발표한 ‘내부회계관리제도 평가 및 보고 모범규준’을 평가기준으로 사용하여왔습니다.</p> <p>본 감사의 의견으로는, 2023년 12월 31일 현재 당사의 내부회계관리제도는 내부회계관리제도 설계 및 운영 개념체계’에 근거하여 볼 때, 중요성의 관점에서 효과적으로 설계되어 운영되고 있다고 판단됩니다.</p>	-

2023년 감사의 내부회계관리제도 평가보고서
[감사의 내부회계관리제도 평가 보고서.pdf](#)

감사의 내부회계관리제도 평가 보고서

(주) 빙그레 주주 및 이사회 귀중

본 감사는 2023년 12월 31일 현재 동일자로 종료하는 회계연도에 대한 당사의 내부회계관리제도의 설계 및 운영실태를 평가하였습니다.

내부회계관리제도의 설계 및 운영에 대한 책임은 대표이사 및 내부회계관리자를 포함한 회사의 경영진에 있으며 본 감사는 관리감독 책임이 있습니다.

본 감사는 대표이사 및 내부회계관리자가 본 감사에게 제출한 내부회계관리제도 운영실태보고서를 참고로, 회사의 내부회계관리제도가 신뢰할 수 있는 재무제표의 작성 및 공시를 위하여 재무제표의 왜곡을 초래할 수 있는 오류나 부정행위를 예방하고 적발할 수 있도록 효과적으로 설계 및 운영되고 있는지의 여부에 대하여 평가하였으며, 내부회계관리제도가 신뢰성 있는 회계정보의 작성 및 공시에 실질적으로 기여하는지를 평가하였습니다.

또한 본 감사는 내부회계관리제도 운영실태보고서에 거짓으로 기재되거나 또는 표시된 사항이 있거나, 기재하거나 표시하여야 할 사항을 빠뜨리고 있는지를 점검하였으며, 내부회계관리제도 운영실태보고서의 시정 계획이 해당 회사의 내부회계관리제도 개선에 실질적으로 기여할 수 있는지를 검토하였습니다.

회사는 내부회계관리제도의 설계 및 운영을 위해 내부회계관리제도운영위원회에서 발표한 '내부회계관리제도 설계 및 운영 개념체계'를 준거기준으로 사용하였습니다.

본 감사는 내부회계관리제도의 설계 및 운영실태를 평가함에 있어 내부회계관리제도 운영위원회에서 발표한 '내부회계관리제도 평가 및 보고 모범기준'을 평가기준으로 사용하였습니다.

본 감사의 의견으로는, 2023년 12월 31일 현재 당사의 내부회계관리제도는 내부회계관리제도 설계 및 운영 개념체계'에 근거하여 볼 때, 중요성의 관점에서 효과적으로 설계되어 운영되고 있다고 판단됩니다.

2024년 2월 8일

감 사 홍 기 택



4. 「주식회사 등의 외부감사에 관한 법률」 제8조제6항에 따

른 감사인의 검토의견 또는 감사의견

(감사인명 : 삼정회계법인)

구 분	의견내용	회사의 개선여부	개선계획	비 고
「주식회사 등의 외부감사에 관한 법률」 제8조 제6항의 종합의견	<p>우리는 2023년 12월 31일 현재 「내부회계관리제도 설계 및 운영 개념체계」에 근거한 주식회사 빙그레(이하 "회사")의 내부회계관리제도를 감사하였습니다.</p> <p>우리의 의견으로는 회사의 내부회계관리제도는 2023년 12월 31일 현재 「내부회계관리제도 설계 및 운영 개념체계」에 따라 중요성의 관점에서 효과적으로 설계 및 운영되고 있습니다.</p> <p>우리는 또한 대한민국의 회계감사기준에 따라, 회사의 2023년 12월 31일 현재의 재무상대표, 동일로 종료되는 보고기간의 포괄손익계산서, 자본변동표, 현금흐름표 및 중요한 회계정책 정보를 포함한 재무제표의 주석을 감사하였으며, 2024년 3월 5일자 감사보고서에서 적정의견을 표명하였습니다.</p>	-	-	-
기타 내부회계 제도관련 의견	-	-	-	-

독립된 감사인의 내부회계관리제도 감사보고서

주식회사 빙그레

주주 및 이사회 귀중

2024년 3월 5일

내부회계관리제도에 대한 감사의견

우리는 2023년 12월 31일 현재 「내부회계관리제도 설계 및 운영 개념체계」에 근거한 주식회사 빙그레(이하 "회사")의 내부회계관리제도를 감사하였습니다.

우리의 의견으로는 회사의 내부회계관리제도는 2023년 12월 31일 현재 「내부회계관리제도 설계 및 운영 개념체계」에 따라 중요성의 관점에서 효과적으로 설계 및 운영되고 있습니다.

우리는 또한 대한민국의 회계감사기준에 따라, 회사의 2023년 12월 31일 현재의 재무상태표, 동일로 종료되는 보고기간의 포괄손익계산서, 자본변동표, 현금흐름표 및 중요한 회계정책 정보를 포함한 재무제표의 주석을 감사하였으며, 2024년 3월 5일자 감사보고서에서 적정의견을 표명하였습니다.

내부회계관리제도 감사의견근거

우리는 대한민국의 회계감사기준에 따라 감사를 수행하였습니다. 이 기준에 따른 우리의 책임은 이 감사보고서의 내부회계관리제도 감사에 대한 감사인의 책임 단락에 기술되어 있습니다. 우리는 내부회계관리제도 감사와 관련된 대한민국의 윤리적 요구사항에 따라 회사로부터 독립적이며 그러한 요구사항에 따른 기타 윤리적 책임들을 이행하였습니다. 우리가 입수한 감사증거가 감사의견을 위한 근거로서 충분하고 적합하다고 우리는 믿습니다.

내부회계관리제도에 대한 경영진과 지배기구의 책임

경영진은 효과적인 내부회계관리제도를 설계, 실행 및 유지할 책임이 있으며, 내부회계관리 제도 운영실태보고서에 포함된, 내부회계관리제도의 효과성에 대한 평가에 책임이 있습니다.

지배기구는 회사의 내부회계관리제도의 감시에 대한 책임이 있습니다.

내부회계관리제도 감사에 대한 감사인의 책임

우리의 책임은 우리의 감사에 근거하여 회사의 내부회계관리제도에 대한 의견을 표명하는 데 있습니다. 우리는 대한민국의 회계감사기준에 따라 감사를 수행하였습니다. 이 기준은 우리가 중요성의 관점에서 내부회계관리제도가 효과적으로 유지되는지에 대한 합리적 확신을 얻도록 감사를 계획하고 수행할 것을 요구하고 있습니다.

내부회계관리제도 감사는 중요한 취약점이 존재하는지에 대한 감사증거를 입수하기 위한 절차의 수행을 포함합니다. 절차의 선택은 중요한 취약점이 존재하는지에 대한 위험평가를 포함하여 감사인의 판단에 따라 달라집니다. 감사는 내부회계관리제도에 대한 이해의 획득과 평가된 위험에 근거한 내부회계관리제도의 설계 및 운영에 대한 테스트 및 평가를 포함합니다.

내부회계관리제도의 정의와 고유한계

회사의 내부회계관리제도는 지배기구와 경영진, 그 밖의 다른 직원에 의해 시행되며, 한국채택국제회계기준에 따라 신뢰성 있는 재무제표의 작성에 합리적인 확신을 제공하기 위하여 고안된 프로세스입니다. 회사의 내부회계관리제도는 (1) 회사 자산의 거래와 처분을 합리적인 수준으로 정확하고 공정하게 반영하는 기록을 유지하고 (2) 한국채택국제회계기준에 따라 재무제표가 작성되도록 거래가 기록되고, 회사의 경영진과 이사회에 의해서만 회사의 수입과 지출이 이루어진다는 합리적인 확신을 제공하며 (3) 재무제표에 중요한 영향을 미칠 수 있는 회사 자산의 부적절한 취득, 사용 및 처분을 적시에 예방하고 발견하는데 합리적인 확신을 제공하는 정책과 절차를 포함합니다.

내부회계관리제도는 내부회계관리제도의 본질적인 한계로 인하여 재무제표에 대한 중요한 왜곡표시를 발견하거나 예방하지 못할 수 있습니다. 또한, 효과성 평가에 대한 미래기간의 내용을 추정시에는 상황의 변화 혹은 절차나 정책이 준수되지 않음으로써 내부회계관리제도가 부적절하게 되어 미래기간에 대한 평가 및 추정내용이 달라질 위험에 처할 수 있습니다.

이 독립된 감사인의 내부회계관리제도 감사보고서의 근거가 된 감사를 실시한 업무수행이사는 김중규입니다.

삼 정 회 계 법 인

대표이사 김 교 태



영 업 보 고 서

제58기 정기 주주총회

영 업 보 고 서

목차

I. 감사보고서	4
1. 감사의 감사보고서	4
2. 외부감사인의 감사보고서	5
II. 영업보고서	11
1. 회사의 개황	11
2. 영업의 경과 및 성과	14
3. 모회사, 자회사 및 기업결합 사항 등	15
4. 최근 3년간 영업실적 및 재산상태	16
5. 회사가 대처할 과제	17
6. 이사 및 감사 현황	17
7. 대주주 현황	18
8. 회사, 회사 및 자회사 또는 회사의 자회사의 타회사에 대한 출자 현황	18
9. 주요 채권자 등	18
10. 기타 영업에 관한 중요한 사항	18
III. 내부회계관리제도 운영 실태 보고	20
IV. 재무제표	22
1. 연결재무제표	23
2. 재무제표	29

I. 감사보고서

감사의 감사보고서

본 감사는 제58기 사업연도(2023년 1월 1일부터 2023년 12월 31일까지)의 회계 및 업무에 대한 감사를 실시하고 그 결과를 다음과 같이 보고합니다.

1. 감사 방법의 개요

회계감사를 위하여 회계에 관한 장부와 관계서류를 열람하고 재무제표·연결재무제표 및 동 부속명세서를 검토하였으며 필요하다고 인정되는 경우 대조, 실사, 입회, 조회, 그 밖에 적절한 감사절차를 적용하였습니다.

신뢰할 수 있는 회계정보의 작성 및 공시를 위하여 설치한 내부회계관리제도의 운영실태를 대표이사로부터 보고 받고 이를 검토하였습니다.

업무감사를 위하여 이사회 및 그 밖의 중요한 회의에 출석하고 필요하다고 인정되는 경우 이사회부터 영업에 관한 보고를 받았으며 중요한 업무에 관한 서류를 열람하고 그 내용을 검토하는 등 적절한 방법을 사용하였습니다.

2. 재무상태표·연결재무상태표 및 포괄손익계산서·연결포괄손익계산서에 관한 사항

재무상태표·연결재무상태표와 포괄손익계산서·연결포괄손익계산서는 법령 및 정관에 따라 회사의 재무상태와 경영성과를 적정하게 표시하고 있습니다.

3. 이익잉여금처분계산서(안)에 관한 사항

이익잉여금처분계산서(안)은 법령 및 정관에 따라 적합하게 작성되어 있습니다.

4. 영업보고서에 관한 사항

영업보고서는 법령 및 정관에 따라 회사의 상황을 정확하게 표시하고 있습니다.

2024년 2월 16일

주식회사 빙그레

감사 홍기택



독립된 감사인의 감사보고서

주식회사 빙그레와 그 종속기업
주주 및 이사회 귀중

2024년 3월 5일

감사의견

우리는 별첨된 주식회사 빙그레와 그 종속기업들(이하 "연결회사")의 연결재무제표를 감사하였습니다. 해당 연결재무제표는 2023년 12월 31일 현재의 연결재무상태표, 동일로 종료되는 보고기간의 연결포괄손익계산서, 연결자본변동표, 연결현금흐름표 그리고 중요한 회계정책 정보를 포함한 연결재무제표의 주석으로 구성되어 있습니다.

우리의 의견으로는 별첨된 연결회사의 연결재무제표는 연결회사의 2023년 12월 31일 현재의 연결재무상태와 동일로 종료되는 보고기간의 연결재무성과 및 연결현금흐름을 한국채택국제회계기준에 따라, 중요성의 관점에서 공정하게 표시하고 있습니다.

감사의근거

우리는 대한민국의 회계감사기준에 따라 감사를 수행하였습니다. 이 기준에 따른 우리의 책임은 이 감사보고서의 연결재무제표감사에 대한 감사인의 책임 단락에 기술되어 있습니다. 우리는 연결재무제표감사와 관련된 대한민국의 윤리적 요구사항에 따라 회사로부터 독립적이며, 그러한 요구사항에 따른 기타의 윤리적 책임들을 이행하였습니다. 우리가 임수한 감사증거가 감사의견을 위한 근거로서 충분하고 적합하다고 우리는 믿습니다.

핵심감사사항

핵심감사사항은 우리의 전문가적 판단에 따라 당기 연결재무제표감사에서 가장 유의적인 사항입니다. 해당 사항은 연결재무제표 전체에 대한 감사의 관점에서 우리의 의견형성 시 다루어졌으며, 우리는 이런 사항에 대하여 별도의 의견을 제공하지는 않습니다.

(1) 판매 경로별 매출 기간귀속의 적정성

핵심감사사항으로 결정한 이유

연결회사의 수익은 대형슈퍼마켓(SSM), 편의점(CVS), 대리점 및 직영점, 수출 등으로 발생하고 있습니다. 이 중 직영점 소매점 매출은 영업사원이 직접 물건을 납품할 때, 대리점과 수출 매출의 경우 거래처와의 계약 조건에 따라 재화의 통제가 이전되는 시점에 수익을 인식하고 있습니다.

연결회사는 다수의 이해관계자가 존재하는 유가증권시장 상장회사로서 회사 내·외부로부터 재무적 성과에 대한 압력을 받고 있으며, 수익은 회사의 주요 성과지표에 포함되므로 성과목표를 달성하기 위해 조정되거나 수익인식의 조건이 충족되기 전에 인식될 고유위험이 높습니다. 우리는 이러한 수익의 고유위험과 수출 매출이 회사 수익에서 차지하는 유의성, 그리고 귀속시점의 조정을 통한 수익의 왜곡표시위험을

고려하여 직영점에서 소매점으로 발생하는 매출 및 대리점과 수출 매출의 기간귀속의 적정성을 핵심감사사항으로 식별하였습니다.

핵심감사사항이 감사에서 다루어진 방법

핵심감사사항에 대응하기 위한 우리의 감사절차는 다음을 포함합니다.

- 수익의 기간귀속과 관련된 내부통제의 설계 및 운영평가
수익의 기간귀속과 관련된 회사의 주요 내부통제의 설계, 이행 및 운영에 대해 평가하였습니다.
- 직영점 매출과 대리점 및 수출 매출 수익인식의 기간귀속 적정성
직영점 매출과 대리점 및 수출 매출이 적절한 회계기간에 인식되었는지를 평가하기 위하여 재무제표일 전후의 일정기간 동안의 매출 거래에서 추출한 표본의 원천증빙을 확인하였으며, 회사의 수익인식의 귀속시기가 적절한지를 평가하기 위하여 인도 조건 또는 선지증권의 무역조건을 확인하였습니다.

기타사항

연결회사의 2022년 12월 31일로 종료되는 보고기간의 연결재무제표는 타감사인이 감사하였으며, 이 감사인의 2023년 3월 7일자 감사보고서에는 해당 연결재무제표에 대하여 적정의견이 표명되었습니다.

연결재무제표에 대한 경영진과 지배기구의 책임

경영진은 한국채택국제회계기준에 따라 이 연결재무제표를 작성하고 공정하게 표시할 책임이 있으며, 부정이나 오류로 인한 중요한 왜곡표시가 없는 연결재무제표를 작성하는데 필요하다고 결정한 내부통제에 대해서도 책임이 있습니다.

경영진은 연결재무제표를 작성할 때, 연결회사의 계속기업으로서의 존속능력을 평가하고 해당되는 경우, 계속기업 관련 사항을 공시할 책임이 있습니다. 그리고 경영진이 기업을 청산하거나 영업을 중단할 의도가 없는 한, 회계의 계속기업전제의 사용에 대해서도 책임이 있습니다.

지배기구는 연결회사의 재무보고절차의 감사에 대한 책임이 있습니다.

연결재무제표감사에 대한 감사인의 책임

우리의 목적은 연결회사의 연결재무제표에 전체적으로 부정이나 오류로 인한 중요한 왜곡표시가 없는지에 대하여 합리적인 확신을 얻어 우리의 의견이 포함된 감사보고서를 발행하는데 있습니다. 합리적인 확신은 높은 수준의 확신을 의미하나, 감사기준에 따라 수행된 감사가 항상 중요한 왜곡표시를 발견한다는 것을 보장하지는 않습니다. 왜곡표시는 부정이나 오류로부터 발생할 수 있으며, 왜곡표시가 연결재무제표를 근거로 하는 이용자의 경제적 의사결정에 개별적으로 또는 집합적으로 영향을 미칠 것이 합리적으로 예상되면, 그 왜곡표시는 중요하다고 간주됩니다.

감사기준에 따른 감사의 일부로서 우리는 감사의 전 과정에 걸쳐 전문가적 판단을 수행하고 전문가적 의구심을 유지하고 있습니다. 또한, 우리는:

- 부정이나 오류로 인한 연결재무제표의 중요왜곡표시위험을 식별하고 평가하며 그러한 위험에 대응하는 감사절차를 설계하고 수행합니다. 그리고 감사의견의 근거로서 충분하고 적합한 감사증거를 입수합니다. 부정은 공모, 위조, 의도적인 누락, 허위진술 또는 내부통제 무력화가 개입될 수 있기 때문에 부정으로 인한 중요한 왜곡표시를 발견하지 못할 위험은 오류로 인한 위험보다 큽니다.
- 상황에 적합한 감사절차를 설계하기 위하여 감사와 관련된 내부통제를 이해합니

다. 그러나 이는 내부통제의 효과성에 대한 의견을 표명하기 위한 것이 아닙니다.

- 연결재무제표를 작성하기 위하여 경영진이 적용한 회계정책의 적합성과 경영진이 도출한 회계추정치와 관련 공시의 합리성에 대하여 평가합니다.
- 경영진이 사용한 회계의 계속기업전체의 적절성과, 입수한 감사증거를 근거로 계속기업으로서의 존속능력에 대하여 유의적 의문을 초래할 수 있는 사건이나, 상황과 관련된 중요한 불확실성이 존재하는지 여부에 대하여 결론을 내립니다. 중요한 불확실성이 존재한다고 결론을 내리는 경우, 우리는 연결재무제표의 관련 공시에 대하여 감사보고서에 주의를 환기시키고, 이들 공시가 부적절한 경우 의견을 변형시킬 것을 요구받고 있습니다. 우리의 결론은 감사보고서일까지 입수된 감사증거에 기초하나, 미래의 사건이나 상황이 연결회사의 계속기업으로서 존속을 중단시킬 수 있습니다.
- 공시를 포함한 연결재무제표의 전반적인 표시와 구조 및 내용을 평가하고, 연결재무제표의 기초가 되는 거래와 사건을 연결재무제표가 공정한 방식으로 표시하고 있는지 여부를 평가합니다.
- 연결재무제표에 대한 의견을 표명하기 위해 기업의 재무정보 또는 그룹내의 사업 활동과 관련된 충분하고 적합한 감사증거를 입수합니다. 우리는 그룹감사의 지휘, 감독 및 수행에 대한 책임이 있으며 감사의견에 대한 전적인 책임이 있습니다.

우리는 여러 가지 사항들 중에서 계획된 감사범위와 시기 그리고 감사 중 식별된 유의적 내부통제 미비점 등 유의적인 감사의 발견사항에 대하여 지배기구와 커뮤니케이션합니다.

또한, 우리는 독립성에 대한 관련 윤리적 요구사항들을 준수하고, 우리의 독립성 문제와 관련된다고 판단되는 모든 관계와 기타사항들 및 해당되는 경우 관련 제도적 안전장치를 지배기구와 커뮤니케이션한다는 진술을 지배기구에 제공합니다.

우리는 지배기구와 커뮤니케이션한 사항들 중에서 당기 연결재무제표감사에서 가장 유의적인 사항들을 핵심감사사항으로 결정합니다. 법규에서 해당 사항에 대하여 공개적인 공시를 배제하거나, 극히 드문 상황으로 우리가 감사보고서에 해당 사항을 기술함으로써 인한 부정적 결과가 해당 커뮤니케이션에 따른 공익적 효익을 초과할 것으로 합리적으로 예상되어 해당 사항을 감사보고서에 커뮤니케이션해서는 안 된다고 결론을 내리는 경우가 아닌 한, 우리는 감사보고서에 이러한 사항들을 기술합니다.

이 감사보고서의 근거가 된 감사를 실시한 업무수행에서는 감중규입니다.

서울특별시 강남구 테헤란로 152(역삼동, 강남파인스센터 27층)
삼정회계법인 대표이사 김 교 태

이 감사보고서는 감사보고서일(2024년 3월 5일) 현재로 무효한 것입니다. 따라서 감사보고서일 이후 이 보고서를 열람하는 시점 사이에 첨부된 회사의 연결재무제표에 중요한 영향을 미칠 수 있는 사건이나 상황이 발생할 수도 있으며, 이로 인하여 이 연결감사보고서가 수정될 수도 있습니다.

독립된 감사인의 감사보고서

주식회사 빙그레
주주 및 이사회 귀중

2024년 3월 5일

감사의견

우리는 별첨된 주식회사 빙그레(이하 "회사")의 재무제표를 감사하였습니다. 해당 재무제표는 2023년 12월 31일 현재의 재무상태표, 동일로 종료되는 보고기간의 포괄손익계산서, 자본변동표, 현금흐름표 그리고 중요한 회계정책 정보를 포함한 재무제표의 주석으로 구성되어 있습니다.

우리의 의견으로는 별첨된 회사의 재무제표는 회사의 2023년 12월 31일 현재의 재무상태와 동일로 종료되는 보고기간의 재무성과 및 현금흐름을 한국채택국제회계기준에 따라, 중요성의 관점에서 공정하게 표시하고 있습니다.

우리는 또한 회계감사기준에 따라, 「내부회계관리제도 설계 및 운영 개념체계」에 근거한 회사의 2023년 12월 31일 현재의 내부회계관리제도를 감사하였으며 2024년 3월 5일자 감사보고서에서 적정의견을 표명하였습니다.

감사의견근거

우리는 대한민국의 회계감사기준에 따라 감사를 수행하였습니다. 이 기준에 따른 우리의 책임은 이 감사보고서의 재무제표감사에 대한 감사인의 책임 단락에 기술되어 있습니다. 우리는 재무제표감사와 관련된 대한민국의 윤리적 요구사항에 따라 회사로부터 독립적이며, 그러한 요구사항에 따른 기타의 윤리적 책임들을 이행하였습니다. 우리가 입수한 감사증거가 감사의견을 위한 근거로서 충분하고 적절하다고 우리는 믿습니다.

핵심감사사항

핵심감사사항은 우리의 전문가적 판단에 따라 당기 재무제표감사에서 가장 유의적 인식사항입니다. 해당 사항은 재무제표 전체에 대한 감사의 관점에서 우리의 의견형성 시 다루어졌으며, 우리는 이런 사항에 대하여 별도의 의견을 제공하지는 않습니다.

(1) 판매 경로별 매출 기간귀속의 적정성

핵심감사사항으로 결정한 이유

회사의 수익은 대형슈퍼마켓(SSM), 편의점(CVS), 대리점 및 직영점, 수출 등으로 발생하고 있습니다. 이 중 직영점 소매점 매출은 영업사원이 직접 물건을 납품할 때, 대리점과 수출 매출의 경우 거래처와의 계약 조건에 따라 채화의 동제가 이전되는 시점에 수익을 인식하고 있습니다.

회사는 다수의 이해관계자가 존재하는 유가증권시장 상장회사로서 회사 내·외부로부터 재무적 성과에 대한 압력을 받고 있으며, 수익은 회사의 주요 성과지표에 포함되므로 성과목표를 달성하기 위해 조정되거나 수익인식의 조건이 충족되기 전에 인식될 고유위험이 높습니다. 우리는 이러한 수익의 고유위험과 수출 매출이 회사 수익에서 차지하는 유의성, 그리고 귀속시점의 조정을 통한 수익의 왜곡표시위험을 고

려하여 적영점에서 소매점으로 발생하는 매출 및 대리점과 수출 매출의 기간귀속의 적정성을 핵심감사사항으로 식별하였습니다.

핵심감사사항이 감사에서 다루어진 방법

핵심감사사항에 대응하기 위한 우리의 감사절차는 다음을 포함합니다.

· 수익의 기간귀속과 관련된 내부통제의 설계 및 운영평가

수익의 기간귀속과 관련된 회사의 주요 내부통제의 설계, 이행 및 운영에 대해 평가 하였습니다.

· 적영점 매출과 대리점 및 수출 매출 수익인식의 기간귀속 적정성

적영점 매출과 대리점 및 수출 매출이 적절한 회계기간에 인식되었는지를 평가하기 위하여 재무제표일 전후의 일정기간 동안의 매출 거래에서 추출한 표본의 원천증빙을 확인하였으며, 회사의 수익인식의 귀속시기가 적절한지를 평가하기 위하여 인도 조건 또는 선하증권의 무역조건을 확인하였습니다.

기타사항

회사의 2022년 12월 31일로 종료되는 보고기간의 재무제표는 타감사인인 감사하였으며, 이 감사인의 2023년 3월 7일자 감사보고서에는 해당 재무제표에 대하여 적정 의견이 표명되었습니다.

재무제표에 대한 경영진과 지배기구의 책임

경영진은 한국채택국제회계기준에 따라 이 재무제표를 작성하고 공정하게 표시할 책임이 있으며, 부정이나 오류로 인한 중요한 왜곡표시가 없는 재무제표를 작성하는데 필요하다고 결정한 내부통제에 대해서도 책임이 있습니다.

경영진은 재무제표를 작성할 때, 회사의 계속기업으로서의 존속능력을 평가하고 해당되는 경우, 계속기업 관련 사항을 공시할 책임이 있습니다. 그리고 경영진이 기업을 청산하거나 영업을 중단할 의도가 없는 한, 회계의 계속기업전제의 사용에 대해서도 책임이 있습니다.

지배기구는 회사의 재무보고절차의 감사에 대한 책임이 있습니다.

재무제표감사에 대한 감사인의 책임

우리의 목적은 회사의 재무제표에 전체적으로 부정이나 오류로 인한 중요한 왜곡표시가 없는지에 대하여 합리적인 확신을 얻어 우리의 의견이 포함된 감사보고서를 발행하는데 있습니다. 합리적인 확신은 높은 수준의 확신을 의미하나, 감사기준에 따라 수행된 감사가 항상 중요한 왜곡표시를 발견한다는 것을 보장하지는 않습니다. 왜곡표시는 부정이나 오류로부터 발생할 수 있으며, 왜곡표시가 재무제표를 근거로 하는 이용자의 경제적 의사결정에 개별적으로 또는 집합적으로 영향을 미칠 것이 합리적으로 예상되면, 그 왜곡표시는 중요하다고 간주됩니다.

감사기준에 따른 감사의 일부로서 우리는 감사의 전 과정에 걸쳐 전문가적 판단을 수행하고 전문가적 의구심을 유지하고 있습니다. 또한, 우리는:

· 부정이나 오류로 인한 재무제표의 중요왜곡표시위험을 식별하고 평가하며 그러한 위험에 대응하는 감사절차를 설계하고 수행합니다. 그리고 감사의견의 근거로서 충분하고 적합한 감사증거를 입수합니다. 부정은 공모, 위조, 의도적인 누락, 허위진술 또는 내부통제 무력화가 개입될 수 있기 때문에 부정으로 인한 중요한 왜곡표시를 발견하지 못할 위험은 오류로 인한 위험보다 큽니다.

·상황에 적합한 감사절차를 설계하기 위하여 감사와 관련된 내부통제를 이해합니다.

·재무제표를 작성하기 위하여 경영진이 적용한 회계정책의 적합성과 경영진이 도출한 회계추정치와 관련 공시의 합리성에 대하여 평가합니다.

·경영진이 사용한 회계의 계속기업전제의 적절성과, 입수한 감사증거를 근거로 계속기업으로서의 존속능력에 대하여 유의적 의문을 초래할 수 있는 사건이나, 상황과 관련된 중요한 불확실성이 존재하는지 여부에 대하여 결론을 내립니다. 중요한 불확실성이 존재한다고 결론을 내리는 경우, 우리는 재무제표의 관련 공시에 대하여 감사보고서에 주의를 환기시키고, 이들 공시가 부적절한 경우 의견을 변경시킬 것을 요구받고 있습니다. 우리의 결론은 감사보고서일까지 입수한 감사증거에 기초하나, 미래의 사건이나 상황이 회사의 계속기업으로서 존속을 중단시킬 수 있습니다.

·공시를 포함한 재무제표의 전반적인 표시와 구조 및 내용을 평가하고, 재무제표의 기초가 되는 거래와 사건을 재무제표가 공정한 방식으로 표시하고 있는지 여부를 평가합니다.

우리는 여러 가지 사항들 중에서 계획된 감사범위와 시기 그리고 감사 중 식별된 유의적 내부통제 미비점 등 유의적인 감사의 발견사항에 대하여 지배기구와 커뮤니케이션에 이션합니다.

또한, 우리는 독립성 관련 윤리적 요구사항들을 준수하고, 우리의 독립성 문제와 관련한다고 판단되는 모든 관계와 기타사항들 및 해당되는 경우 관련 제도적 안전장치를 지배기구와 커뮤니케이션한다는 진술을 지배기구에 제공합니다.

우리는 지배기구와 커뮤니케이션한 사항들 중에서 당기 재무제표감사에서 가장 유의적인 사항들을 핵심감사사항으로 결정합니다. 법규에서 해당 사항에 대하여 공개적인 공시를 배제하거나, 극히 드문 상황에서 우리가 감사보고서에 해당 사항을 기술함으로써 인한 부정적 결과가 해당 커뮤니케이션에 따른 공익적 효익을 초과할 것으로 합리적으로 예상되어 해당 사항을 감사보고서에 커뮤니케이션해서는 안 된다고 결론을내리는 경우가 아닌 한, 우리는 감사보고서에 이러한 사항들을 기술합니다.

이 감사보고서의 근거가 된 감사를 실시한 업무수행이사는 김중규입니다.

서울특별시 강남구 테헤란로 152 (역삼동, 강남파인스센터 27층)
삼정회계법인 대표이사 김 교 태

이 감사보고서는 감사보고서일(2024년 3월 5일) 현재로 유효한 것입니다. 따라서 감사보고서일 이후 이 보고서를 유효하는 시점 사이에 첨부된 회사의 재무제표에 중요한 영향을 미칠 수 있는 사건이나 상황이 발생할 수도 있으며, 이로 인하여 이 감사보고서가 수정될 수도 있습니다.

II. 영업보고서

1. 회사의 개황

가. 회사의 목적

- 1) 우유처리 가공 및 동제품판매업 (아이스크림 믹스)
- 2) 축산업
- 3) 과자류 제조 및 판매업
- 4) 수출입업 및 수입품 판매업
- 5) 용역 및 물품군납업
- 6) 냉동기계류 판매업
- 7) 농업기계류 판매업
- 8) 청량음료 및 과채류 등 음료제조 및 판매업
- 9) 육가공 제조 및 판매업
- 10) 주류제조 및 판매업
- 11) 사료 및 사료첨가물의 제조가공 판매업
- 12) 부동산 임대 및 판매업
- 13) 면류 제조 및 판매업
- 14) 보존음료 제조 및 판매업
- 15) 식품 및 식품첨가물의 제조, 가공, 운반, 소분 및 판매업
- 16) 냉동제품 제조 판매 및 보관업
- 17) 운송,창고 및 보관업
- 18) 제빵 제조 및 판매업
- 19) 식료품 일용 잡화 판매업
- 20) 부동산 개발업
- 21) 주택건설 사업
- 22) 공장,창고,주택부지 조성 및 분양사업
- 23) 유통업
- 24) 주차장 사업
- 25) 건강기능식품 제조 및 판매업
- 26) 특수영양식품 제조 및 판매업
- 27) 곡류가공식품 제조 및 판매업
- 28) 전자상거래업
- 29) 통신판매업
- 30) 무점포판매업

- 31) 세제, 화장품 제조 및 판매업
- 32) 포장재, 포장용기 제조 및 판매업
- 33) 음식점업 및 급식업
- 34) 식품산업용 기계 임대 및 판매업
- 35) 무형재산권의 임대 및 판매업
- 36) 브랜드 상표권 등의 지적 재산권의 관리 및 라이선스업
- 37) 위 각호에 관련된 부대사업 일체

나. 중요한 사업의 내용

연결 기업의 공시대상 사업 부문은 유가공 단일부분으로 구성되어 있으며, 온도대별로 냉장품목군과 냉동 및 기타 품목군으로 이루어져 있습니다.

당사의 주요 제품으로는 단지형 용기로 유명한 국내 No.1 가공유 '바나나맛우유', 떠먹는 요거트의 대명사인 대한민국 1등 유산균 발효유 '요플레', 국내 최초로 원유를 사용한 카톤 아이스크림 '투게더', 엄선된 원두와 함께 프렌치 로스팅으로 향이 풍부한 프리미엄 커피음료 '아카페라', 천연과일의 맛을 살린 프리미엄 냉장주스 '따옴' 등이 있으며, 종속회사인 해태아이스크림(주)의 주요 제품으로는 국내 최초의 콘 아이스크림 '부라보콘' 등이 있습니다. 당사의 해외 소재 종속회사인 BC F&B Shanghai Co., Ltd., BC F&B USA Corp., BC F&B Vietnam Co., Ltd.는 식품의 수입, 수출, 유통 등을 주된 영업 목적으로 하고 있습니다.

연결기업은 품목 대형화 및 집중화, 직거래 영업 활성화, 영업력 강화 등의 판매전략을 통해 당기 1조 3,943억 원의 매출을 달성하였으며, 품목별 매출 비중은 냉장품목군 6,085억원(매출비중 43.6%), 냉동 및 기타품목군 7,858억원(매출비중 56.4%)의 매출실적을 실현하였습니다.

주원료인 우유(원유)는 국내 산지 직접 조달 및 낙농진흥회를 통한 구매로 조달하고 있습니다.

연결 기업의 생산공장은 경기도 남양주시(남양주공장) 및 광주시(광주공장), 경상남도 김해시(김해공장), 충청남도 논산시(논산공장), 경상북도 경산시(대구공장)에 위치하고 있으며, 연구개발 조직은 식품연구소 내 냉동연구1팀, 냉동연구2팀, Dairy제품연구팀, 발효건강연구팀, 음료디저트연구팀, 식품안전팀 등 6개 팀으로 구성되어 있습니다.

연결 기업은 매년 꾸준한 연구개발비용 투자를 통해 다양하고 시장을 선도하는 신제품을 개발하고 있습니다.

다. 공장현황

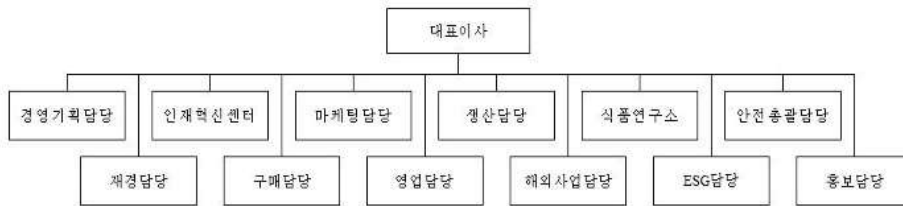
공장의 명칭	주요 제품	소재지
남양주1공장	유음료, 아이스크림 및 기타	경기도 남양주시 다산순환로 45 (다산동)
남양주2공장		경기도 남양주시 미금로 57 (다산동)
남양주3공장		경기도 남양주시 미금로 57 (다산동)
김해공장		경남 김해시 한림면 고모로 768
광주공장		경기도 광주시 곤지암읍 독고개길86번길 23
논산공장		충남 논산시 가야곡면 동안로1413-10

라. 종업원 현황(2023.12.31 현재)

(단위 : 명, 천원)

사업부문		직원						소속 외 근로자			비고				
		직원수						평균 근속연수	연간급여 총액	1인평균 급여액		남			
		성별	기간의 정함이 없는 근로자		기간제 근로자		합계					여	계	여	계
			전체	(단시간 근로자)	전체	(단시간 근로자)									
냉장·냉동,기타	남	1,234	-	124	-	1,358	11.3	88,535,042	63,053				-		
냉장·냉동,기타	여	345	-	76	-	421	9.1	22,736,512	49,114	81	84	165	-		
합계		1,579	-	200	-	1,779	10.8	111,271,554	59,598				-		

마. 회사의 주요 기구도표



바. 주식에 관한 사항

1) 발행한 주식의 종류와 수

주식의 종류	주 식 수	금 액	구 성 비	비 고
보통주식	9,851,241주	49,756,205천원	100%	기명
종류주식	-	-	-	-
계	9,851,241주	49,756,205천원	100%	

2) 자본금 변동 상황 : 최근 5년간(2019~2023 사업연도) 변동사항 없음

3) 주식 사무

결산일	12월 31일	기준일	이사회회의 결의로 정한 날
주주명부폐쇄기간	-		
공고방법	당사 홈페이지 (https://www.bing.co.kr)		
주식업무 대행기관	대리인의 명칭	국민은행 증권대행부	
	사무취급 장소	07331 서울특별시 영등포구 국제금융로 8길 26	

* 「주식·사채 등의 전자등록에 관한 법률」에 따라 주주명부 폐쇄기간을 정관에 정하지 아니하였습니다.

사. 사채에 관한 사항 : 해당사항 없음

2. 영업의 경과 및 성과

가. 영업의 개황

2023년은 팬데믹 이후 회복되지 않은 내수 소비와 유례없는 고물가, 고환율, 고금리 등 3고 현상, 세계적인 경기 침체, 각종 원자재 가격의 급등 등으로 인한 어려운 경영환경이었습니다.

이러한 상황에서도 당사는 경영 목표를 달성하고자 총력을 기울였으며 소기의 성과를 이루어냈습니다.

치열한 시장 경쟁 속에서도 사상 최대 매출을 기록하였으며, 해외 매출 성장과 성수기 매출 증가에 따른 이익 레버리지 효과로 수익성이 개선되었습니다.

전 세계적으로 상당 기간의 경기 침체가 불가피하고 장기 저성장 기조가 고착화될 가능성이 높습니다.

당사는 앞으로도 사업 포트폴리오 재편과 변신을 통한 성장을 지속하고, 미래를 위한새로운 선택을 과감히 해나가겠습니다. 해외사업, e-Commerce 사업, B2B 사업 등 새로운 성장 동력의 가시적인 성과를 창출하고 글로벌 사업을 위한 대담한 도전을 지속하겠습니다. 또한 자율과 책임이 조화를 이루는 스마트한 기업 문화를 조성하고, 비즈니스 파트너와 함께 가치를 공유하는 기업으로 발전해 나가며,

고객으로부터 지속적인 사랑과 신뢰를 받을 수 있도록 노력하겠습니다.

나. 주요 제품의 생산 현황

(단위수량 : 톤)

구분	품목	사업소	제58기	제57기	제56기
냉장품목군	우유 및 유음료 외	남양주, 김해, 광주, 논산	179,594	189,124	190,525
냉동 및 기타 품목군	아이스크림 기타		73,357	75,559	78,957
합계			252,951	264,683	269,482

다. 제품판매 실적

(단위 : 백만원)

사업부문	매출유형	품목	제58기	제57기	제56기	
냉장품목군	제품 및 상품	우유 및 유음료 외	내수	552,075	528,333	504,689
			수출	56,473	44,862	39,626
			합계	608,548	573,195	544,315
냉동 및 기타 품목군	제품 및 상품	아이스크림 기타	내수	517,932	458,886	397,027
			수출	68,847	59,374	42,661
			합계	586,779	518,260	439,688
합계			내수	1,070,007	987,219	901,716
			수출	125,320	104,236	82,287
			합계	1,195,327	1,091,455	984,003

라. 주요설비신설 및 확장 과 자금조달현황

(단위 : 백만원)

구분	토지	건물	구축물	기계장치	차량	공구기구	건설중인	합계
				(*1)	운반구	비품	자산	
취득원가:								
기초금액	56,086	75,209	19,659	311,133	4,216	96,188	5,592	568,083
취득금액	80	23	63	3,282	144	6,039	52,211	61,842
처분금액	-19	-350	-35	-7,515	-612	-1,936	-	-10,467
기타증감액(*2)	-	170	-	4,252	186	1,777	-6,742	-357
기말금액	56,147	75,052	19,687	311,152	3,934	102,068	51,061	619,101
감가상각누계액:								
기초금액	-	-36,023	-12,746	-197,605	-3,276	-74,579	-	-324,229
처분금액	-	201	34	6,633	438	1,780	-	9,086
감가상각비	-	-1,602	-462	-18,697	-317	-7,496	-	-28,574
기말금액	-	-37,424	-13,174	-209,669	-3,155	-80,295	-	-343,717
장부금액:								
기초금액	56,086	39,186	6,913	113,528	940	21,609	5,592	243,854
기말금액	56,147	37,628	6,513	101,483	779	21,773	51,061	275,384

(*1) 정부보조금 상계 후의 금액입니다.

(*2) 기타증감액은 건설중인자산의 본계정 대체 및 기타계정 대체액으로 구성되어 있습니다.

* 주요자산 항목에 대한 객관적인 시가판단이 어려워 기재를 생략합니다.

* 당기 중에 증권발행 등을 통해 자금을 조달한 실적은 없습니다.

3. 모회사, 자회사 및 기업 결합 사항 등

가. 모회사 현황 : 해당사항 없음

나. 자회사 현황

(단위 : 백만원)

자 회사				당 사 와 의 관 계		
상 호	소재지	자 본 금	주요업종	소유 주식수(주)	소유비율	거래관계
해태아이스크림 주식회사	경상북도 경산시 하양읍 대경로 541	500	동제품 판매업	1,000,000	100%	제조판매
BC F&B Shanghai Co., Ltd.	중국 상해	1,026	식품 수입, 수출, 유통 등	-	100%	해외판매
BC F&B USA Corp.	미국 캘리포니아	2,316	식품 수입, 수출, 유통 등	-	100%	해외판매
BC F&B Vietnam Co., Ltd.	베트남 호치민	2,394	식품 수입, 수출, 유통 등	-	100%	해외판매

다. 모, 자회사에 대한 임원 겸직 현황

겸직임원		겸직회사		상근여부
성명	직위	회사명	직위	
최강훈	상무	BC F&B Shanghai Co., Ltd.	감사	비상근
		해태아이스크림 주식회사	기타비상무이사	비상근
고재학	상무	해태아이스크림 주식회사	감사	비상근

4. 최근 3년간 영업실적 및 재산상태

당사는 한국채택국제회계기준에 따라 재무제표를 작성하였으며, 당사의 최근 3년간 영업실적 및 재산상태는 아래와 같습니다.

가. 영업실적

(단위 : 원)

계정과목	제58기	제57기	제56기
I. 매출액	1,195,327,077,579	1,091,455,402,346	984,002,599,272
II. 매출원가	849,469,560,117	821,600,176,194	742,236,476,856
III. 매출총이익	345,857,517,462	269,855,226,152	241,766,122,416
IV. 영업이익	92,602,765,980	38,933,540,208	31,253,100,579
V. 금융손익	5,199,991,481	5,918,206,311	7,343,384,086
VI. 영업외손익	(4,905,833,890)	(2,433,504,646)	(41,473,599,118)
VII. 법인세비용차감전순이익	92,896,923,571	42,418,241,873	(2,877,114,453)
VIII. 법인세비용	20,860,553,296	11,939,835,192	7,746,666,909
IX. 당기순이익	72,036,370,275	30,478,406,681	(10,623,781,362)
X. 총포괄이익	66,826,503,033	33,835,401,693	(10,364,001,980)

나. 재산상태

(단위 : 원)

계정과목	제58기	제57기	제56기
자산			
I. 유동자산	323,950,067,855	264,834,266,117	268,653,623,748
II. 비유동자산	497,865,637,448	478,705,617,600	457,832,067,134
자산총계	821,815,705,303	743,539,883,717	726,485,690,882
부채			
I. 유동부채	146,665,238,473	130,187,115,154	144,110,845,223
II. 비유동부채	34,852,201,490	26,618,304,756	17,097,262,145
부채총계	181,517,439,963	156,805,419,910	161,208,107,368
자본			
I. 자본금	49,756,205,000	49,756,205,000	49,756,205,000
II. 자본잉여금	64,768,908,197	64,768,908,197	64,768,908,197
III. 기타자본항목	(22,482,303,960)	(22,482,303,960)	(22,482,303,960)
IV. 기타포괄손익누계액	(5,892,263,487)	(5,172,547,127)	(3,516,649,935)
V. 적립금	485,200,575,965	463,800,575,965	485,500,575,965

계정과목	제58기	제57기	제56기
VI. 이익잉여금(결손금)	68,947,143,625	36,063,625,732	(8,749,151,753)
자본총계	640,298,265,340	586,734,463,807	565,277,583,514
자본과부채총계	821,815,705,303	743,539,883,717	726,485,690,882

5. 회사가 대처할 과제 : "2. 영업의 경과 및 성과" 항목 중 "가. 영업의 개황" 참고

6. 이사 및 감사 현황

성명	성별	출생년월	직위	등기임원 여부	상근 여부	담당 업무	주요경력	소유주식수		회사와의 거래관계	재직기간	임기 만료일
								의결권 있는 주식	의결권 없는 주식			
전창원	남	1961년 12월	대표이사 사장	사내이사	상근	대표이사 (경영컨설팅 중괄)	- 연세대학교 대학원 경영학 석사 - (주)빙그레 경영관리담당 부사장	-	-	해당사항 없음	2008년 3월~	2026년 03월 22일
김호연	남	1955년 04월	회장	사내이사	상근	회장 (전략경영)	- 일본 히토쓰바시대학교 대학원 경제학 석사 - 서강대학교 대학원 경영학 박사 - (주)빙그레 대표이사 회장	3,620,527	-	해당사항 없음	2014년 3월~	2026년 03월 22일
박경환	남	1958년 09월	단장	사내이사	상근	신용장 추진단	- 서강대학교 대학원 경영학 석사 - (주)빙그레 구매담당 본부장	-	-	해당사항 없음	2016년 3월~	2025년 03월 23일
최강훈	남	1966년 06월	상무	사내이사	상근	경영기획 담당	- 고려대학교 대학원 경영학 석사 - (주)빙그레 냉장사업담당	-	-	해당사항 없음	2021년 3월~	2024년 03월 24일
강명길	남	1953년 04월	이사	사외이사	비상근	사외이사	- 경희대학교 대학원 경영학 석사 - 로트렐 대표	-	-	해당사항 없음	2021년 3월~	2024년 03월 24일
오대식	남	1954년 11월	이사	사외이사	비상근	사외이사	- 서울대학교 은리과대학 - (주)메지은 비상근장사	-	-	해당사항 없음	2022년 3월~	2025년 03월 23일
홍기택	남	1955년 11월	감사	감사	상근	감사	- 서울대학교 경영대학원 수료 - 한국공인회계사회 지방연구위원회 위원장 - 대일합동회계사무스 대표	-	-	해당사항 없음	2016년 3월~	2025년 03월 23일
김기현	남	1966년 11월	상무	미등기	상근	홍보담당	- 서강대학교 대학원 경영학 석사 - (주)빙그레 홍보실	-	-	해당사항 없음	2013년 1월~	-
신영철	남	1965년 03월	연구소장	미등기	상근	식품연구소 연구소장	- 서울대학교 대학원 농생물학 석사 - (주)빙그레 식품연구소 연구2실	-	-	해당사항 없음	2014년 1월~	-
박병구	남	1962년 12월	본부장	미등기	상근	생산담당 본부장	- 건국대학교 축산학과 - (주)빙그레 도농공정 공장장	-	-	해당사항 없음	2018년 1월~	-
김중훈	남	1983년 07월	본부장	미등기	상근	경영기획 및 마케팅 본부장	- 연세대학교 UIC 경제학과 - (주)빙그레 마케팅전략담당	-	-	해당사항 없음	2023년 1월~	-
이경구	남	1967년 02월	상무	미등기	상근	인재혁신 센터	- 중앙대학교 행정학과 - (주)빙그레 인재개발팀	-	-	해당사항 없음	2019년 1월~	-
고재택	남	1966년 12월	상무	미등기	상근	재경담당	- 연세대학교 대학원 경영학 석사 - (주)빙그레 재무팀	-	-	해당사항 없음	2019년 1월~	-
황태근	남	1965년 12월	상무	미등기	상근	광주공장 공장장	- 경희대학교 무역학과 - (주)빙그레 총무팀	-	-	해당사항 없음	2020년 1월~	-
임성호	남	1967년 11월	상무	미등기	상근	냉장사업 담당	- 한국외국어대학교 대학원 경영학 석사 - (주)빙그레 ETC영업부	-	-	해당사항 없음	2020년 1월~	-

* 최대주주와의 관계는 「금융회사의 지배구조에 관한 법률 시행령」 제3조 제1항에 기재되어 있는 관계를 참고하여 기재하였습니다.

* 등기임원의 재직기간은 최초 선임일이며, 임기만료일은 취임 후 3년 내의 최종결산기에 관한 정기주주총회 종결시 까지입니다.

7. 대주주현황

주주명	소유주식수	소유비율	회사와의 거래관계	해당 대주주에 대한 회사의 출자현황	비고
金豪淵 外	4,028,317	40.89%	해당사항없음	해당사항없음	-
(주)빙그레	1,009,440	10.25%	해당사항없음	해당사항없음	자사주 직접보유
국민연금관리공단	308,055	3.13%	해당사항없음	해당사항없음	-
TWEEDY, BROWNE INTERNATIONAL VALUE FUND	160,642	1.63%	해당사항없음	해당사항없음	-
UTAH STATE RETIREMENT SYSTEMS	148,743	1.51%	해당사항없음	해당사항없음	-

* 2023.12.31 기준 주주명부상의 소유주식수임.

8. 회사, 회사 및 자회사 또는 회사의 자회사의 타회사에 대한 출자 현황 (단위:백만원)

타 회사 명 칭	당사가 다른 회사에 출자한			당사에 출자한 타회사의	
	소유주식수(주)	소유비율	출자금	소유주식수	소유비율
해태아이스크림(주)	1,000,000	100%	135,032	해 당 사 항 없 음	
BC F&B Shanghai Co., Ltd.	-	100%	1,026		
BC F&B USA Corp.	-	100%	2,316		
BC F&B Vietnam Co., Ltd.	-	100%	2,394		

9. 주요 채권자 등 (단위 : 백만원, 주, %)

채 권 자 명	채 권 액	소 유 주 식 수	소 유 비 율	비 고
낙농진흥회	3,740	-	-	
계	3,740	-	-	

10. 기타 영업에 관한 중요한 사항

당사의 연결대상 종속회사는 4개사이며, 연결기준 최근 3년간 영업실적 및 재산상태는 다음과 같습니다.

가. 영업실적

(단위 : 원)

계정과목	제58기	제57기	제56기
I. 매출액	1,394,316,382,403	1,267,685,822,673	1,147,435,118,625
II. 매출원가	953,133,610,774	931,974,590,214	845,554,628,861
III. 매출총이익	441,182,771,629	335,711,232,459	301,880,489,764
IV. 영업이익	112,245,218,200	39,407,655,268	26,243,919,355
V. 금융손익	2,335,692,367	1,693,061,903	3,379,264,105
VI. 영업외손익	(3,624,704,218)	(4,376,688,515)	(41,422,667,316)
VII. 법인세비용차감전순이익	110,956,206,349	36,724,028,656	(11,799,483,856)

계정과목	제58기	제57기	제56기
VII. 법인세비용	24,737,711,884	11,038,511,448	7,527,631,338
IX. 당기손익	86,218,494,465	25,685,517,208	(19,327,115,194)
X. 총포괄손익	79,091,270,304	30,271,715,106	(17,508,481,669)

나. 재산상태

(단위 : 원)

계정과목	제58기	제57기	제56기
자산			
I. 유동자산	395,032,407,534	315,267,835,364	313,908,033,967
II. 비유동자산	495,684,852,327	453,998,752,235	446,337,246,604
자산총계	890,717,259,861	769,266,587,599	760,245,280,571
부채			
I. 유동부채	182,124,833,765	152,445,670,179	160,011,490,125
II. 비유동부채	66,994,882,621	41,051,942,749	42,358,009,481
부채총계	249,119,716,386	193,497,612,928	202,369,499,606
자본			
I. 자본금	49,756,205,000	49,756,205,000	49,756,205,000
II. 자본잉여금	64,768,908,197	64,768,908,197	64,768,908,197
III. 기타자본항목	(22,482,303,960)	(22,482,303,960)	(22,482,303,960)
IV. 기타포괄손익누계액	(4,393,206,365)	(3,714,204,226)	(2,606,052,550)
V. 적립금	485,200,575,965	463,800,575,965	485,500,575,965
VI. 이익잉여금(결손금)	68,747,364,638	23,639,793,695	(17,061,551,687)
VII. 비지배지분	0	0	0
자본총계	641,597,543,475	575,768,974,671	557,875,780,965
자본과부채총계	890,717,259,861	769,266,587,599	760,245,280,571

III. 내부회계관리제도 운영실태보고

대표이사 및 내부회계관리자의 내부회계관리제도 운영실태보고서

㈜ 빙그레 주주, 이사회 및 감사 귀중

본 대표이사 및 내부회계관리자는 2023년 12월 31일 현재 동일자로 종료하는 회계연도에 대한 당사의 내부회계관리제도의 설계 및 운영실태를 평가하였습니다.

내부회계관리제도의 설계 및 운영에 대한 책임은 본 대표이사 및 내부회계관리자를 포함한 회사의 경영진에 있습니다. 본 대표이사 및 내부회계관리자는 회사의 내부회계관리제도가 신뢰할 수 있는 재무제표의 작성 및 공시를 위하여 재무제표의 왜곡을 초래할 수 있는 오류나 부정행위를 예방하고 적발할 수 있도록 효과적으로 설계 및 운영되고 있는지의 여부에 대하여 평가하였습니다. 본 대표이사 및 내부회계관리자는 내부회계관리제도의 설계 및 운영을 위해 내부회계관리제도 운영위원회에서 발표한 '내부회계관리제도 설계 및 운영 개념체계'를 준거기준으로 사용하였습니다.


또한 내부회계관리제도의 설계 및 운영실태를 평가함에 있어 내부회계관리제도 운영위원회에서 발표한 '내부회계관리제도 평가 및 보고 모범기준'을 평가기준으로 사용하였습니다.

본 대표이사 및 내부회계관리자의 내부회계관리제도 운영실태 평가결과, 2023년 12월 31일 현재 당사의 내부회계관리제도는 '내부회계관리제도 설계 및 운영 개념체계'에 근거하여 볼 때, 중요성의 관점에서 효과적으로 설계되어 운영되고 있다고 판단됩니다.

본 대표이사 및 내부회계관리자는 보고내용이 거짓으로 기재되거나 표시되지 아니하였고, 기재하거나 표시하여야 할 사항을 빼뜨리고 있지 아니함을 확인하였습니다.

또한 본 대표이사 및 내부회계관리자는 보고내용에 중대한 오해를 일으키는 내용이 기재되거나 표시되지 아니하였다는 사실을 확인하였으며, 충분한 주의를 다하여 직접 확인 검토하였습니다.

2024년 1월 26일

대 표 이 사 전 창 원 

내부회계관리자 고 재 학 

IV. 재무제표

연 결 재 무 상 태 표

제 58 기 2023년 12월 31일 현재

제 57 기 2022년 12월 31일 현재

주식회사 빙그레와 그 종속기업

(단위 : 원)

과 목	제 58(당) 기	제 57(전) 기
자 산		
유 동 자 산	395,032,407,534	315,267,835,364
현 금 및 현 금 성 자 산	147,882,423,983	79,222,106,523
단 기 금 용 자 산	25,325,272,000	13,444,552,000
매 출 채 권	83,255,432,504	81,103,835,179
재 고 자 산	126,482,685,523	127,474,596,766
미 수 금	1,186,731,663	1,925,306,538
미 수 수 익	896,338,864	285,350,880
선 급 금	228,107,053	165,888,698
선 급 비 용	7,401,949,393	9,033,184,511
당 기 법 인 세 자 산	0	248,380,279
기 타 유 동 자 산	2,373,466,551	2,364,633,990
비 유 동 자 산	495,684,852,327	453,998,752,235
장 기 금 용 자 산	24,325,921,934	31,564,180,584
유 형 자 산	353,041,851,895	298,725,571,525
투 자 부 동 산	2,168,003,973	2,213,249,253
무 형 자 산	47,957,691,542	57,227,486,327
사 용 권 자 산	30,718,804,854	27,217,326,816
보 증 금	16,530,111,895	27,928,443,645
장 기 선 급 금	1,560,528,047	1,544,764,214
장 기 선 급 비 용	457,812,942	227,449,728
이 연 법 인 세 자 산	11,231,627,111	7,350,280,143
순 확 정 급 여 자 산	7,692,498,134	0
자 산 총 계	890,717,259,861	769,266,587,599
부 채		
유 동 부 채	182,124,833,765	152,445,670,179
매 입 채 무	73,625,552,814	75,898,079,862
미 지 급 금	42,751,558,997	40,279,852,882
미 지 급 비 용	27,069,580,791	13,985,861,690

주식회사 빙그레와 그 종속기업

(단위 : 원)

과 목	제 58(당) 기	제 57(전) 기
단 기 차 입 금	5,000,000,000	0
당 기 법 인 세 부 채	19,858,631,285	7,959,583,288
미 지 급 배 당 금	2,750,870	2,646,800
유 동 리 스 부 채	10,251,368,705	8,527,429,636
기 타 유 동 부 채	3,565,390,303	5,792,216,021
비 유 동 부 채	66,994,882,621	41,051,942,749
장 기 차 입 금	11,370,000,000	0
순 확 정 급 여 부 채	14,825,243,864	3,933,286,851
장 기 수 입 보 증 금	7,549,981,389	5,899,790,657
장 기 미 지 급 비 용	7,709,410,545	6,821,976,953
비 유 동 리 스 부 채	21,011,339,108	18,722,022,219
기 타 비 유 동 부 채	609,824,032	0
이 연 법 인 세 부 채	3,919,083,683	5,674,866,069
부 채 총 계	249,119,716,386	193,497,612,928
자 본		
자 본 금	49,756,205,000	49,756,205,000
자 본 잉 여 금	64,768,908,197	64,768,908,197
기 타 자 본 항 목	(22,482,303,960)	(22,482,303,960)
기 타 포 괄 손 익 누 계 액	(4,393,206,365)	(3,714,204,226)
적 립 금	485,200,575,965	463,800,575,965
이 익 잉 여 금	68,747,364,638	23,639,793,695
비 지 배 지 분	0	0
자 본 총 계	641,597,543,475	575,768,974,671
자 본 과 부 채 총 계	890,717,259,861	769,266,587,599

연결포괄손익계산서

제 58 기 2023년 1월 1일부터 2023년 12월 31일까지

제 57 기 2022년 1월 1일부터 2022년 12월 31일까지

주식회사 빙그레와 그 종속기업

(단위 : 원)

과 목	제 58(당) 기	제 57(전) 기
매 출 액	1,394,316,382,403	1,267,685,822,673
매 출 원 가	(953,133,610,774)	(931,974,590,214)
매 출 총 이익	441,182,771,629	335,711,232,459
판 매 비 와 관 리 비	(328,937,553,429)	(296,303,577,191)
영 업 이익	112,245,218,200	39,407,655,268
금 용 수 익	7,092,808,144	5,565,948,896
금 용 비 용	(4,757,115,777)	(3,872,886,993)
영 업 외 수 익	6,972,213,559	1,041,274,916
영 업 외 비 용	(10,596,917,777)	(5,417,963,431)
법인세비용차감전순이익	110,956,206,349	36,724,028,656
법 인 세 비 용	(24,737,711,884)	(11,038,511,448)
계 속 사 업 순 손 익	86,218,494,465	25,685,517,208
당 기 순 이 익	86,218,494,465	25,685,517,208
법인세효과차감후기타포괄손익	(7,127,224,161)	4,586,197,898
후속적으로 당기손익으로 재분류 되지 않는 항목 : 기타포괄손익-공정가치측정금융 자산 평가 손 익	(719,716,360)	(1,655,897,192)
확정급여제도의 재측정요소	(6,448,222,022)	5,694,349,574
후속적으로 당기손익으로 재분류 되는 항목 : 해 외 사 업 환 산 손 익	40,714,221	547,745,516
총 포 괄 손 익	79,091,270,304	30,271,715,106

주식회사 빙그레와 그 종속기업

(단위 : 원)

과 목	제 58(당 기)	제 57(전 기)
당 기 순 이 익 의 귀 속		
지 배 기 업 소 유 주 지 분	86,218,494,465	25,685,517,208
비 지 배 지 분	0	0
총 포 괄 순 익 의 귀 속		
지 배 기 업 소 유 주 지 분	79,091,270,304	30,271,715,106
비 지 배 지 분	0	0
주 당 이 익		
기 본 주 당 이 익 (단 위 : 원)	9,751	2,905
회 석 주 당 이 익 (단 위 : 원)	9,751	2,905

연결자본변동표

제 58 기 2023년 1월 1일부터 2023년 12월 31일까지
제 57 기 2022년 1월 1일부터 2022년 12월 31일까지

(단위: 원)

구분	자본금	자본잉여금	기타자본항목	기타포괄손익누계액	적립금	이익잉여금	지배기업소유주지분	비지배자분	총계
2022.01.01	49,756,205,000	64,768,908,197	(22,482,303,960)	(2,606,052,550)	485,500,575,965	[17,061,551,687]	557,875,780,965		557,875,780,965
당기손이익						25,685,517,208	25,685,517,208		25,685,517,208
기타포괄손익-공정가치측정 금융자산평가손익				(1,655,897,192)			(1,655,897,192)		(1,655,897,192)
확장급여제도의 재측정요소						5,694,349,574	5,694,349,574		5,694,349,574
해외사업환산손익				547,745,516			547,745,516		547,745,516
연차배당금의 지급						(12,378,521,400)	(12,378,521,400)		(12,378,521,400)
직립금의 이입					(23,000,000,000)	23,000,000,000			
직립금의 전입					1,300,000,000	(1,300,000,000)			
2022.12.31	49,756,205,000	64,768,908,197	(22,482,303,960)	(3,714,204,226)	463,800,575,965	23,639,793,695	575,768,974,671		575,768,974,671
2023.01.01	49,756,205,000	64,768,908,197	(22,482,303,960)	(3,714,204,226)	463,800,575,965	23,639,793,695	575,768,974,671		575,768,974,671
당기손이익						86,218,494,465	86,218,494,465		86,218,494,465
기타포괄손익-공정가치측정 금융자산평가손익				(719,716,360)			(719,716,360)		(719,716,360)
확장급여제도의 재측정요소						(6,448,222,022)	(6,448,222,022)		(6,448,222,022)
해외사업환산손익				40,714,221			40,714,221		40,714,221
연차배당금의 지급						(13,262,701,500)	(13,262,701,500)		(13,262,701,500)
직립금의 전입					21,400,000,000	(21,400,000,000)			
2023.12.31	49,756,205,000	64,768,908,197	(22,482,303,960)	(4,393,206,365)	485,200,575,965	68,747,364,638	641,597,543,475		641,597,543,475

연결 현금흐름표

제 58 기 2023년 1월 1일부터 2023년 12월 31일까지

제 57 기 2022년 1월 1일부터 2022년 12월 31일까지

주식회사 빙그레와 그 종속기업

(단위 : 원)

과 목	제 58(당) 기	제 57(전) 기
영업 활동 현금 흐름	156,722,356,395	(11,243,839,111)
당기 순이익	86,218,494,465	25,685,517,208
비현금항목의조정	96,531,522,580	80,385,440,014
운전자본의변동	(9,910,450,068)	(107,427,122,861)
법인세의납부	(16,117,210,582)	(9,887,673,472)
투자 활동 현금 흐름	(75,857,125,983)	19,380,465,342
이자수취	3,366,687,607	2,654,415,002
배당금수취	247,212,900	265,367,300
단기금융자산의감소	61,421,935,960	131,595,077,897
단기금융자산의증가	(71,527,000,000)	(74,554,629,897)
장기금융자산의감소	5,090,666,518	122,720,000
장기금융자산의증가	(360,000,000)	(436,710,311)
대여금의감소	332,583,150	517,143,098
대여금의증가	(1,210,000,000)	(3,037,083,340)
유형자산의처분	528,322,776	300,885,044
유형자산의취득	(84,687,122,119)	(28,008,793,757)
무형자산의취득	(838,582,984)	(897,552,186)
보증금의감소	15,533,743,000	1,252,952,923
보증금의증가	(3,755,572,791)	(10,393,326,431)
재무 활동 현금 흐름	(11,936,048,993)	(24,210,908,666)
이자지급	(204,279,433)	(114,861,494)
배당금지급	(13,262,134,430)	(12,378,455,260)
단기차입금의차입	5,000,000,000	9,915,754,357
단기차입금의상환	0	(9,915,754,357)
장기차입금의차입	11,370,000,000	0
리스부채의상환	(14,839,635,130)	(11,717,591,912)
현금및현금성자산의순증감	68,929,181,419	(16,074,282,435)
외화표시현금및현금성자산의환율변동효과	(268,863,959)	(553,949,636)
기초 현금 및 현금성 자산	79,222,106,523	95,850,338,594
기말 현금 및 현금성 자산	147,882,423,983	79,222,106,523

* 연결재무제표에 대한 주석은 연결감사보고서를 참고하시기 바랍니다.

재 무 상 태 표

제 58 기 2023년 12월 31일 현재

제 57 기 2022년 12월 31일 현재

주식회사 빙그레

(단위 : 원)

과 목	제 58(당) 기	제 57(전) 기
자 산		
유 동 자 산	323,950,067,855	264,834,266,117
현 금 및 현 금 성 자 산	112,367,533,050	50,118,257,620
단 기 금 용 자 산	22,225,472,000	13,444,552,000
매 출 채 권	77,898,481,759	76,132,699,719
재 고 자 산	103,295,794,879	114,950,040,981
미 수 금	1,181,285,962	1,920,022,753
미 수 수 익	642,794,065	123,772,290
선 급 금	23,526,218	20,369,958
선 급 비 용	6,054,715,034	8,124,550,796
유 동 리 스 채 권	260,464,888	0
비 유 동 자 산	497,865,637,448	478,705,617,600
장 기 금 용 자 산	21,141,437,934	27,049,780,584
종 속 기 업 투 자	140,768,932,740	140,768,932,740
비 유 동 리 스 채 권	843,728,946	0
유 형 자 산	275,383,844,596	243,855,240,181
무 형 자 산	5,313,872,944	6,031,815,187
사 용 권 자 산	24,658,091,512	21,527,210,805
보 증 금	13,395,910,293	24,932,342,701
장 기 선 급 금	1,560,528,047	1,544,764,214
이 연 법 인 세 자 산	7,106,792,302	3,924,424,825
순 확 정 급 여 자 산	7,692,498,134	9,071,106,363
자 산 총 계	821,815,705,303	743,539,883,717
부 채		
유 동 부 채	146,665,238,473	130,187,115,154
매 입 채 무	65,704,752,798	69,691,071,913
미 지 금 금	31,315,106,376	33,478,821,764
미 지 금 비 용	21,572,513,765	9,107,828,465
당 기 법 인 세 부 채	16,825,359,524	7,935,910,105
미 지 금 배 당 금	2,750,870	2,646,800
유 동 리 스 부 채	8,424,639,853	6,266,180,066
기 타 유 동 부 채	2,820,115,287	3,704,656,041

주식회사 빙그레

(단위 : 원)

과목	제 58(당) 기	제 57(전) 기
비 유 동 부 채	34,852,201,490	26,618,304,756
장 기 차 입 금	4,370,000,000	0
장 기 수 입 보 증 금	5,994,951,389	5,899,790,657
장 기 미 지 급 비 용	6,162,593,936	5,325,877,284
비 유 동 리 스 부 채	17,709,496,818	15,339,356,815
기 타 비 유 동 금 융 부 채	53,280,000	53,280,000
기 타 비 유 동 부 채	561,879,347	0
부 채 총 계	181,517,439,963	156,805,419,910
자 본		
자 본 금	49,756,205,000	49,756,205,000
자 본 잉 여 금	64,768,908,197	64,768,908,197
기 타 자 본 항 목	(22,482,303,960)	(22,482,303,960)
기 타 포 괄 손 익 누 계 액	(5,892,263,487)	(5,172,547,127)
적 립 금	485,200,575,965	463,800,575,965
이 익 잉 여 금	68,947,143,625	36,063,625,732
자 본 총 계	640,298,265,340	586,734,463,807
자 본 과 부 채 총 계	821,815,705,303	743,539,883,717

포괄손익계산서

제 58 기 2023년 1월 1일부터 2023년 12월 31일까지

제 57 기 2022년 1월 1일부터 2022년 12월 31일까지

주식회사 빙그레

(단위 : 원)

과 목	제 58(당) 기	제 57(전) 기
매 출 액	1,195,327,077,579	1,091,455,402,346
매 출 원 가	(849,469,560,117)	(821,600,176,194)
매 출 총 이익	345,857,517,462	269,855,226,152
판 매 비 와 관 리 비	(253,254,751,482)	(230,921,685,944)
영 업 이익	92,602,765,980	38,933,540,208
금 용 수 익	9,462,587,774	9,561,855,727
금 용 비 용	(4,262,596,293)	(3,643,649,416)
영 업 외 수 익	1,809,993,510	680,800,181
영 업 외 비 용	(6,715,827,400)	(3,114,304,827)
법인세비용차감전순이익	92,896,923,571	42,418,241,873
법 인 세 비 용	(20,860,553,296)	(11,939,835,192)
당 기 순 이익	72,036,370,275	30,478,406,681
법인세효과차감후기타포괄손익	(5,209,867,242)	3,356,995,012
후속적으로 당기손익으로 재분류 되지 않는 항목 : 기타포괄손익-공정가치측정금융 자 산 평 가 손 익	(719,716,360)	(1,655,897,192)
확정급여제도의 재측정요소	(4,490,150,882)	5,012,892,204
총 포 괄 손 익	66,826,503,033	33,835,401,693
주 당 이 익		
기 본 주 당 이 익 (단 위 : 원)	8,147	3,447
회 석 주 당 이 익 (단 위 : 원)	8,147	3,447

자 본 변 동 표

제 58 기 2023년 1월 1일부터 2023년 12월 31일까지
제 57 기 2022년 1월 1일부터 2022년 12월 31일까지

주식회사 빙그레							(단위 : 원)
구 분	자본금	자본잉여금	기타자본항목	기타포괄손익누계액	적립금	이익잉여금	총계
2022.01.01	49,756,205,000	64,768,908,197	(22,482,303,960)	(3,516,649,935)	485,500,575,965	(8,749,151,753)	565,277,583,514
당 기 손 이 익						30,478,406,681	30,478,406,681
기타포괄손익-공정가치측정 금 동 자 산 평가 손 익				(1,655,897,192)			(1,655,897,192)
확정급여저도의 채속정요소						5,012,892,204	5,012,892,204
연 차 배 당 금 의 지급						(12,378,521,400)	(12,378,521,400)
적 립 금 의 이 입					(23,000,000,000)	23,000,000,000	
적 립 금 의 전 입					1,300,000,000	(1,300,000,000)	
2022.12.31	49,756,205,000	64,768,908,197	(22,482,303,960)	(5,172,547,127)	463,800,575,965	36,063,625,732	586,734,463,807
2023.01.01	49,756,205,000	64,768,908,197	(22,482,303,960)	(5,172,547,127)	463,800,575,965	36,063,625,732	586,734,463,807
당 기 손 이 익						72,036,370,275	72,036,370,275
기타포괄손익-공정가치측정 금 동 자 산 평가 손 익				(719,716,360)			(719,716,360)
확정급여저도의 채속정요소						(4,490,150,882)	(4,490,150,882)
연 차 배 당 금 의 지급						(13,262,701,500)	(13,262,701,500)
적 립 금 의 전 입					21,400,000,000	(21,400,000,000)	
2023.12.31	49,756,205,000	64,768,908,197	(22,482,303,960)	(5,892,263,487)	485,200,575,965	68,947,143,625	640,298,265,340

현금흐름표

제 58 기 2023년 1월 1일부터 2023년 12월 31일까지
제 57 기 2022년 1월 1일부터 2022년 12월 31일까지

주식회사 빙그레

(단위 : 원)

과 목	제 58(당) 기	제 57(전) 기
영 업 활 동 현 금 흐 름	129,932,267,937	(29,082,353,187)
당 기 손 이 익	72,036,370,275	30,478,406,681
비 현 금 항 목 의 조 정	67,581,349,212	53,920,237,292
운 전 자 본 의 변 동	3,860,149,926	(104,815,389,202)
법 인 세 의 납 부	(13,545,601,476)	(8,665,607,958)
투 자 활 동 현 금 흐 름	(46,469,946,113)	33,245,787,558
이 자 의 수 취	2,415,888,591	2,045,261,068
배 당 금 의 수 취	3,664,392,400	5,000,398,800
단 기 금 융 자 산 의 감 소	32,744,080,000	131,577,464,382
단 기 금 융 자 산 의 증 가	(41,525,000,000)	(74,537,016,382)
장 기 금 융 자 산 의 감 소	5,090,666,518	122,720,000
장 기 금 융 자 산 의 증 가	(360,000,000)	(360,000,000)
대 여 금 의 감 소	332,583,150	507,143,098
대 여 금 의 증 가	(360,000,000)	(337,083,340)
유 형 자 산 의 처 분	496,908,158	405,082,742
유 형 자 산 의 취 득	(59,625,442,883)	(22,302,329,549)
무 형 자 산 의 취 득	(562,770,432)	(773,274,061)
리 스 채 권 의 감 소	143,637,581	0
보 증 금 의 감 소	13,518,982,000	1,100,770,000
보 증 금 의 증 가	(2,443,871,196)	(9,203,349,200)
재 무 활 동 현 금 흐 름	(21,122,481,338)	(21,796,147,063)
이 자 의 지 급	0	(114,861,494)
배 당 금 의 지 급	(13,262,134,430)	(12,378,455,260)
단 기 차 입 금 의 차 입	0	9,915,754,357
단 기 차 입 금 의 상 환	0	(9,915,754,357)
장 기 차 입 금 의 차 입	4,370,000,000	0
리 스 부 채 의 상 환	(12,230,346,908)	(9,356,110,309)
기 타 비 유 동 금 융 부 채 의 순 증 감	0	53,280,000
현 금 및 현 금 성 자 산 의 순 증 감	62,339,840,486	(17,632,712,692)
외 화 표 시 현 금 및 현 금 성 자 산 의 환 율 변 동 효 과	(90,565,056)	(274,634,568)
기 초 현 금 및 현 금 성 자 산	50,118,257,620	68,025,604,880
기 말 현 금 및 현 금 성 자 산	112,367,533,050	50,118,257,620

* 재무제표에 대한 주석은 감사보고서를 참고하시기 바랍니다.

이익잉여금처분계산서

제 58 기 2023년 1월 1일부터 2023년 12월 31일까지
 제 57 기 2022년 1월 1일부터 2022년 12월 31일까지
 처분에정일 2024년 3월 21일 처분확정일 2023년 3월 23일

주식회사 빙그레

(단위 : 원)

과 목	제 58 (당) 기		제 57 (전) 기	
I. 미 처 분 이 익 잉 여 금		68,947,143.625		36,063,625.732
1. 전기이월미처분이익잉여금	1,400,924.232		572,326.847	
2. 회 계 정 책 변 경 호 과	0		0	
3. 당 기 순 이 익	72,036,370.275		30,478,406.681	
4. 확정급여제도의재측정요소	(4,490,150.882)		5,012,892.204	
II. 임의적립금등의이입액		0		0
1. 시 설 투 자 적 립 금	0		0	
합 계		68,947,143.625		36,063,625.732
III. 이 익 잉 여 금 처 분 액		(65,288,682.500)		(34,662,701.500)
1. 이 익 준 비 금	(2,300,000.000)		(1,400,000.000)	
2. 임 의 적 립 금	(40,000,000.000)		(20,000,000.000)	
3. 배 당 금	(22,988,682.600)		(13,262,701.500)	
- 현 금 배 당				
주당배당금(원)				
당 기 : 2.600원(52%)				
전 기 : 1.500원(30%)				
차 기 이 월				
IV. 미 처 분 이 익 잉 여 금		3,658,461.025		1,400,924.232

정 관

제 1 장 총 칙

제1조 (상 호)

본 회사는 주식회사 빙그레라 한다. 영문으로는 BINGGRAE Co., Ltd. (약호는 B/C 또는 BC)라 표기한다.

제2조 (목 적)

본 회사는 다음의 사업을 영위함을 목적으로 한다.

1. 우유처리가공 및 동제품판매업(아이스크림 믹스)
2. 축산업
3. 과자류 제조 및 판매업
4. 수출입업 및 수입품 판매업
5. 용역 및 물품 군납업
6. 냉동기계류 판매업
7. 농업기계류 판매업
8. 청량음료 및 과채류등 음료제조 및 판매업
9. 육가공 제조 및 판매업
10. 주류 제조 및 판매업
11. 사료 및 사료 첨가물의 제조가공 판매업
12. 부동산 임대 및 판매업
13. 면류 제조 및 판매업
14. 보존음료 제조 및 판매업
15. 식품 및 식품첨가물의 제조, 가공, 운반, 소분 및 판매업
16. 냉동제품 제조 판매 및 보관업
17. 운송, 창고 및 보관업
18. 제빵 제조 및 판매업
19. 식료품 일용 잡화 판매업
20. 부동산 개발업
21. 주택건설 사업
22. 공장, 창고, 주택 부지 조성 및 분양 사업
23. 물류업
24. 주차장 사업
25. 건강기능식품 제조 및 판매업
26. 특수영양식품 제조 및 판매업
27. 곡류가공식품 제조 및 판매업
28. 전자상거래업
29. 통신판매업
30. 무점포판매업
31. 세제, 화장품 제조 및 판매업
32. 포장재, 포장용기 제조 및 판매업
33. 음식점업 및 급식업
34. 식품산업용 기계 임대 및 판매업

- 35. 무형재산권의 임대 및 판매업
- 36. 브랜드 상표권 등의 지적 재산권의 관리 및 라이선스업
- 37. 위 각호에 관련된 부대사업 일체

제3조 (본점의 소재지 및 지점등의 설치)

본 회사는 본점을 경기도 남양주시에 두고 필요에 따라 이사회 결의로 국내외에 지점, 영업소, 사무소 및 현지 법인을 둘 수 있다.

제4조 (광고방법)

본 회사의 광고는 회사의 인터넷 홈페이지(<http://www.bing.co.kr>)에 게재한다. 다만 전산장애 또는 그 밖의 부득이한 사유로 회사의 인터넷 홈페이지에 광고를 할 수 없을 때에는 서울특별시에서 발행되는 한국경제신문에 게재한다.

제 2 장 주 식

제5조 (발행예정주식의 총수)

본 회사가 발행할 주식의 총수는 이천사백만주로 한다.

제6조 (일주의 금액)

본 회사는 발행하는 주식 일주의 금액은 오천원으로 한다.

제7조 (주식의 종류)

① 본 회사가 발행할 주식의 종류는 기명식 보통주식과 기명식 종류주식으로 한다.

② 회사가 발행하는 종류주식은 이익배당에 관한 우선주식, 의결권배제 또는 제한에 관한 주식, 상환주식, 전환주식 및 이들의 전부 또는 일부를 혼합한 주식으로 한다.

제7조의 2 (종류주식의 수와 내용①)

① 본 회사가 발행할 1종 종류주식은 무의결권 배당 우선 전환주식(이하 이조에서 "종류주식"으로 함)으로 하며, 그 발행주식의 수는 일천만주로 한다.

② 종류주식에 대하여는 액면금액을 기준으로 년8%이상으로 발행시에 이사회가 정한 우선 비율에 따른 금액을 현금으로 우선 배당한다.

③ 보통주식의 배당률이 종류주식의 배당률을 초과할 경우에는 그 초과분에 대하여 보통주식과 동일한 비율로 참가시켜 배당한다.

④ 종류주식에 대하여 어느 사업년도에 있어서 소정의 배당을 하지 못한 경우에는 누적된 미 배당분을 다음 사업년도의 배당시에 우선하여 배당한다.

⑤ 종류주식에 대하여 소정의 배당을 하지 아니한다는 결의가 있는 경우에는 그 결의가 있는 총회의 다음 총회부터 그 우선적 배당을 한다는 결의가 있는 총회의 종료시까지의 의결권이 있는 것으로 한다.

⑥ 본 회사가 신주를 발행하는 경우 종류주식에 대한 신주의 배정은 유상증자 및 주식배당의 경우에는 보통주식에 배정하는 주식과 동일한 주식으로, 무상증자의 경우에는 그와 같은 종류의 주식으로 한다.

⑦ 종류주식의 존속 기간은 발행일로부터 20년 이내의 범위에서 발행 시에 이사회 결의로 정하고 이 기간 만료와 동시에 보통주식으로 전환된다. 그러나 위 기간중 소정의 배당을 하지 못한 경우에는 소정의 배당을 완료할 때까지 그 기간을 연장한다. 이 경우 전환으로 인하여 발행하는 주식에 대한 이익의 배당에 관하여는 제9조의 4의 규정을 준용한다.

제7조의 3 (종류주식의 수와 내용②)

① 본 회사가 발행할 2종 종류주식은 무의결권 배당우선 상환주식(이하 이조에서 "종류주식"으로 함)으로 하며, 그 발행주식의 수는 일천만주로 한다.

② 종류주식에 대하여는 액면금액을 기준으로 년 8% 이상으로 발행시에 이사회가 정한 우선비율에 따른 금액을 현금으로 우선 배당한다.

③ 보통주식의 배당률이 종류주식의 배당률을 초과할 경우에는 그 초과분에 대하여 보통주식과 동일한 비율로 참가시켜 배당한다.

④ 종류주식에 대하여 어느 사업년도에 있어서 소정의 배당을 하지 못한 경우에는 누적된 미 배당분을 다음 사업년도의 배당시에 우선하여 배당한다.

⑤ 종류주식에 대하여 소정의 배당을 하지 아니한다는 결의가 있는 경우에는 그 결의가 있는 총회의 다음 총회부터 그 우선적 배당을 한다는 결의가 있는 총회의 종료시까지의 의결권이 있는 것으로 한다.

⑥ 본 회사가 신주를 발행하는 경우 종류주식에 대한 신주의 배정은 유상증자 및 주식배당의 경우에는 보통주식에 배정하는 주식과 동일한 주식으로, 무상증자의 경우에는 그와 같은 종류의 주식으로 한다.

⑦ 종류주식은 다음 각 호에 의거 회사의 선택에 따라 상환할 수 있다.

1. 상환가액은 발행가액+연 8%를 초과하지 않는 범위 내에서 정한 가산금액으로 하며, 가산 금액은 배당률, 시장상황 기타 종류주식의 발행에 관련된 제반 사정을 고려하여 발행시 이사회가 정한다. 다만, 상환가액을 조정할 수 있는 것으로 하려는 경우 이사회에서 상환가액을 조정할 수 있다는 뜻, 조정사유, 조정의 기준일 및 조정방법을 정하여야 한다.

2. 상환기간은 발행일로부터 20년 이내의 범위에서 발행 시에 이사회 결의로 정한다. 다만, 상환기간이 만료되었음에도 불구하고 다음 각 호의 1에 해당하는 사유가 발생하면 그 사유가 해소될 때까지 상환기간은 연장된다.

가. 상환기간 내에 상환하지 못한 경우

나. 우선적 배당이 완료되지 아니한 경우

3. 종류주식을 일시에 또는 분할하여 상환할 수 있다. 다만, 분할상환하는 경우에는 회사가 추첨 또는 안분비례의 방법에 의하여 종류주식을 정할 수 있으며, 안분비례시 발생하는 단주는 이를 상환하지 아니한다.

4. 회사는 상환대상인 주식의 취득일 2주일 전에 그 사실을 그 주식의 주주 및 주주명부에 기재된 권리자에게 통지 또는 공고하여야 한다.

⑧ 종류주식은 다음 각 호에 의거 주주가 회사에 대하여 상환을 청구할 수 있다. 1. 상환가액은 본조 제7항 제1호를 준용한다.

2. 상환청구기간은 본조 제7항 제2호를 준용한다. 이 경우 본조 제7항 제2호의 '상환기간'은 '상환청구기간'으로 본다.

3. 주주는 종류주식 전부를 일시에 또는 이를 분할하여 상환해 줄 것을 회사에 청구할 수 있다. 다만, 회사는 상환청구당시에 배당가능이익이 부족한 경우에는 분할상환할 수 있으며 분할상환하는 경우에는 회사가 추첨 또는 안분비례의 방법에 의하여 종류주식을 정할 수 있고, 안분비례시 발생하는 단주는 이를 상환하지 아니한다.

4. 상환청구주주는 2주일 이상의 기간을 정하여 상환할 뜻과 상환대상주식을 회사에 통지하여야 한다.

⑨ 회사는 주식의 취득의 대가로 현금 외의 유가증권(다른 종류의 주식은 제외한다)이나 그 밖의 자산을 교부할 수 있다.

제7조의4 (종류주식의 수와 내용③)

① 본 회사가 발행할 3종 종류주식은 제7조의2 및 제7조의3의 성격을 동시에 지닌 상환전환주식(이하 이조에서 "종류주식"으로 함)으로 하며, 그 발행주식의 수는 일천만주로 한다.

② 종류주식의 상환과 관련한 세부사항은 제7조의3을 준용하고, 전환과 관련한 세부사항은 제7조의2를 준용한다.

제8조 (주식 및 신주인수권증서에 표시되어야 할 권리의 전자등록)

이 회사는 주권 및 신주인수권증서를 발행하는 대신 전자등록기관의 전자등록계좌부에 주식 및 신주인수권증서에 표시되어야 할 권리를 전자등록한다.

제9조 (신주인수권)

① 본 회사의 주주는 신주발행에 있어서 그가 소유한 주식수에 비례하여 신주의 배정을 받을 권리를 가진다.

② 제1항의 규정에 불구하고 다음 각호의 경우에는 주주외의 자에게 신주를 배정할 수 있다.

1. 자본시장과 금융투자업에 관한 법률 제165조의 6의 규정에 의하여 이사회 결의로 일반 공모 증자 방식으로 신주를 발행하는 경우

2. 자본시장과 금융투자업에 관한 법률 제165조의 7의 규정에 의하여 우리사주조합원에게 신주를 우선 배정하는 경우

3. 상법 제340조의2 및 제542조의3의 규정에 의하여 주식매수선택권의 행사로 인하여 신주를 발행하는 경우

4. 자본시장과 금융투자업에 관한 법률 제165조의16의 규정에 의하여 주식예탁증서(DR) 발행에 따라 신주를 발행하는 경우

5. 회사가 경영상 필요로 외국의 합작법인에게 신주를 발행하는 경우

6. 긴급한 자금의 조달을 위하여 국내·외의 금융기관 및 외국인 투자자에게 신주를 발행하는 경우

7. 기술의 도입을 필요로 그 제휴회사에게 신주를 발행하는 경우

8. 자본시장과 금융투자업에 관한 법률 제9조의 제1항 제1호의 규정에서 정하는 최대주주(김호연)에게 신주를 발행하는 경우

③ 제2항에 따라 주주외의 자에게 신주를 배정하는 경우 상법 제416조 제1호, 제2호, 제2호의2, 제3호 및 제4호에서 정하는 사항을 그 납입기일의 2주 전까지 주주에게 통지하거나 공고하여야 한다. 다만, 자본시장과 금융투자업에 관한 법률 제165조의9에 따라 주요사항 보고서를 금융위원회 및 거래소에 공시함으로써 그 통지 및 공고를 갈음할 수 있다.

④ 주주가 신주인수권을 포기 또는 상실하거나 신주배정에서 단주가 발생하는 경우에 그 처리방법은 이사회 결의로 정한다.

제9조의 2 (일반공모증자등)

① 본 회사는 발행주식총수의 50/100을 초과하지 않는 범위내에서 자본시장과 금융투자업에 관한 법률 제165조의6 및 자본시장과 금융투자업에 관한 법률 시행령 제176조의8의 규정에서 정하는 방법에 따라 이사회 결의로 일반공모 증자방식에 의한 신주를 발행할 수 있다.

② 본 회사는 제9조 제2항 제5호 내지 제8호의 경우에는 발행주식총수의 20/100을 초과하지 않는 범위 내에서 이사회 결의로 신주를 발행할 수 있다.

③ 제1항 및 제2항의 방식에 의해 신주를 발행할 경우에는 발행할 주식의 종류와 수 및 발행 가격등은 이사회 결의로써 정한다. 다만, 이 경우 신주의 발행 가격은 자본시장과 금융투자업에 관한 법률 시행령 제176조의8의 규정에서 정하는 가격 이상으로 하여야 한다.

제9조의 3 (주식매수선택권)

① 본 회사는 임·직원(상법 시행령 제30조에서 정하는 관계회사의 임·직원을 포함한다. 이하 이조에서 같다)에게 발행주식총수의 15/100의 범위내에서 주식매수선택권을 주주총회의 특별결의에 의하여 부여할 수 있다. 다만 발행주식 총수의 3/100의 범위내에서는 이사회 결의로 회사의 이사를 제외한 자에 대하여 주식매수선택권을 부여할 수 있다. 이 경우에는 회사는 부여 후 처음으로 소집되는 주주총회의 승인을 받아야 한다.

② 주식매수선택권을 부여받을 자는 회사의 설립·경영과 기술혁신 등에 기여하거나 기여할 수 있는 자로 한다.

③ 주식매수선택권의 행사로 교부할 주식(주식매수선택권의 행사가격과 시가와의 차액을 현금 또는 자기주식으로 교부하는 경우에는 그 차액의 산정기준이 되는 주식을 말한다.)은 기명식 보통주식으로 또는 기명식 종류주식으로 한다.

④ 주식매수선택권을 부여하는 임·직원의 수는 재직하는 임·직원의 50/100을 초과할 수

없고, 임원 또는 직원 1인에 대하여 부여하는 주식매수선택권은 발행주식총수의 5/100을 초과할 수 없다.

⑤ 주식매수선택권을 행사할 주식의 1주당 행사가격은 다음 각호의 가액 이상이어야 한다. 주식매수선택권을 부여한 후 그 행사가격을 조정하는 경우에도 또한 같다.

1. 새로이 주식을 발행하여 교부하는 경우에는 다음 각목의 가격중 높은 금액
가. 주식매수선택권의 부여일을 기준으로 한 주식의 실질가액
나. 당해 주식의 권면액

2. 자기주식을 양도하는 경우에는 주식매수선택권 부여일을 기준으로 한 주식의 실질가액

⑥ 주식매수선택권은 제1항의 결의일로부터 2년이 경과한 날로부터 5년 내에 행사할 수 있다.

⑦ 주식매수선택권을 부여받은 자는 제1항의 결의일로부터 2년 이상 재임 또는 재직하여야 행사할 수 있다. 다만, 주식매수선택권을 부여받은 자가 제1항의 결의일로부터 2년 내에 사망하거나 기타 본인의 귀책사유가 아닌 사유로 퇴임 또는 퇴직한 경우에는 그 행사기간 동안 주식매수선택권을 행사할 수 있다.

⑧ 주식매수선택권의 행사로 인하여 발행한 신주에 대한 이익의 배당에 관하여는 제9조의 4의 규정을 준용한다.

⑨ 다음 각호의 1에 해당하는 경우에는 이사회 결의로 주식매수선택권의 부여를 취소할 수 있다.

1. 주식매수선택권을 부여받은 임·직원이 본인의 의사에 따라 퇴임하거나 퇴직한 경우
2. 주식매수선택권을 부여받은 임·직원이 고의 또는 과실로 회사에 중대한 손해를 끼친 경우
3. 회사의 파산 또는 해산 등으로 주식매수선택권의 행사에 응할 수 없는 경우
4. 기타 주식매수선택권 부여 계약에서 정한 취소 사유가 발생한 경우

제9조의 4 (신주의 배당기산일)

본 회사가 유상증자, 무상증자 및 주식배당에 의하여 신주를 발행하는 경우 신주 대한 이익의 배당에 관하여는 신주를 발행한 때가 속하는 영업년도의 직전영업년도말에 발행된 것으로 본다.

제10조 (명의개서대리인)

- ① 본 회사는 주식의 명의개서대리인을 둘 수 있다.
- ② 명의개서대리인 및 그 사무취급장소와 대행업무의 범위는 이사회 결의로 정한다.
- ③ 본 회사의 주주명부 또는 그 복본을 명의개서대리인의 사무취급장소에 비치하고, 주식의 전자등록, 주주명부의 관리, 기타 주식에 관한 사무는 명의개서대리인으로 하여금 취급케 한다.
- ④ 제3항의 사무취급에 관한 절차는 명의개서대리인이 정한 관련 업무 규정에 따른다.

제10조의 2 (주주명부 작성·비치)

- ① 이 회사는 전자등록기관으로부터 소유자명세를 통지받은 경우 통지받은 사항과 통지연월일을 기재하여 주주명부를 작성·비치하여야 한다.
- ② 이 회사는 5% 이상 지분을 보유한 주주(특수관계인 등을 포함한다)의 현황에 변경이 있는 등 필요한 경우에 전자등록기관에 소유자명세의 작성을 요청할 수 있다.
- ③ 이 회사는 전자문서로 주주명부를 작성한다.

제11조 (기준일)

본 회사는 주주총회의 소집 기타 필요한 경우 이사회 결의로 정한 날에 주주명부에 기재되어 있는 주주를 그 권리를 행사할 주주로 할 수 있다. 회사는 이를 2주간 전에 공고하여야 한다.

제 3 장 사 채

제12조 (전환사채의 발행)

- ① 본 회사는 사채의 액면 총액이 이천억원을 초과하지 않는 범위 내에서 주주 외의 자에게 전환사채를 발행할 수 있다.
- ② 제1항의 전환사채에 있어서 이사회는 그 일부에 대하여만 전환권을 부여하는 조건으로도 이를 발행할 수 있다.
- ③ 전환으로 인하여 발행하는 주식은 기명식 보통주식 또는 기명식 종류주식으로 하고, 전환가액은 주식의 액면금액 또는 그 이상의 가액으로 사채발행시 이사회가 정한다.
- ④ 전환을 청구할 수 있는 기간은 당해 사채의 발행일 익일부터 그 상환 기일의 직전일까지로 한다. 그러나 위 기간내에서 이사회는 결의로써 전환 청구기간을 조정할 수 있다.
- ⑤ 전환으로 인하여 발행하는 주식에 대한 이익의 배당과 전환사채에 대한 이자의 지급에 관하여는 제9조의 4의 규정을 준용한다.

제13조 (신주인수권부사채의 발행)

- ① 본 회사는 사채의 액면총액이 이천억원을 초과하지 않는 범위 내에서 주주 외의 자에게 신주인수권부사채를 발행할 수 있다.
- ② 신주인수를 청구할 수 있는 금액은 사채의 액면총액을 초과하지 않는 범위내에서 이사회가 정한다.
- ③ 신주인수권의 행사로 발행하는 주식은 기명식 보통주식 또는 기명식 종류주식으로 하고, 발행가액은 주식의 액면금액 또는 그 이상의 가액으로 사채발행시 이사회가 정한다.
- ④ 신주인수권을 행사할 수 있는 기간은 당해 사채발행일 익일부터 그 상환기일의 직전일까지로 한다. 그러나 위 기간내에서 이사회는 결의로써 신주인수권의 행사 기간을 조정할 수 있다.
- ⑤ 신주인수권의 행사로 인하여 발행하는 주식에 대한 이익의 배당에 관하여는 제9조의 4의 규정을 준용한다.

제14조 (사채 및 신주인수권증권에 표시되어야 할 권리의 전자등록)

이 회사는 사채권 및 신주인수권증권을 발행하는 대신 전자등록기관의 전자등록계좌부에 사채권 및 신주인수권증권에 표시되어야 할 권리를 전자등록한다. 다만, 사채의 경우 법령에 따라 전자등록이 의무화된 상장사채등을 제외하고는 전자등록을 하지 않을 수 있다.

제15조 (사채발행에 관한 준용 규정)

제10조의 규정은 사채발행의 경우에 준용한다.

제 4 장 주 주 총 회

제16조 (소집시기)

- ① 본 회사의 주주총회는 정기주주총회와 임시주주총회로 한다.
- ② 정기주주총회는 회사가 정한 기준일로부터 3개월 이내에, 임시주주총회는 필요에 따라 소집한다.

제17조 (소집권자)

- ① 주주총회의 소집은 법령에 다른 규정이 있는 경우를 제외하고는 이사회는 결의에 따라 대표이사가 소집한다.
- ② 대표이사의 유고시에는 제33조 제2항의 규정을 준용한다.

제18조 (소집통지 및 공고)

- ① 주주총회를 소집함에는 그 일시, 장소, 및 회의의 목적사항을 총회일 2주간전에 주주에게 서면 또는 전자문서로 통지를 발송하여야 한다.

② 의결권있는 발행주식총수의 1/100이하의 주식을 소유한 주주에 대한 소집통지는 2주간 전에 주주총회를 소집한다는 뜻과 회의목적사항을 서울특별시에서 발행하는 한국경제신문과 경향신문에 2회이상 공고하거나 금융감독원 또는 한국거래소가 운용하는 전자공시시스템에 공고함으로써 서면 또는 전자문서에 의한 소집통지에 갈음할 수 있다.

제19조 (소집지)

주주총회는 본점 소재지에서 개최하되 필요에 따라 이의 인접 지역에서도 개최할 수 있다.

제20조 (의장)

- ① 주주총회의 의장은 대표이사로 한다.
- ② 대표이사의 유고시에는 제33조 제2항의 규정을 준용한다.

제21조 (의장의 질서유지권)

- ① 주주총회의 의장은 그 주주총회에서 고의로 의사 진행을 방해하기 위한 언행을 하거나 질서를 문란케 하는 자에 대하여 그 발언의 정지, 취소 또는 퇴장을 명할 수 있으며, 그 명을 받은 자는 이에 응하여야 한다.
- ② 주주총회의 의장은 의사 진행의 원활을 기하기 위하여 필요하다고 인정할 때에는 주주의 발언의 시간 및 회수를 제한할 수 있다.

제22조 (주주의 의결권)

주주의 의결권은 1주마다 1개로 한다.

제23조 (상호주에 대한 의결권 제한)

본 회사, 모회사 및 자회사 또는 자회사가 다른 회사의 발행주식총수의 1/10을 초과하는 주식을 가지고 있는 경우 그 다른 회사가 가지고 있는 본 회사의 주식은 의결권이 없다.

제24조 (의결권의 불통일 행사)

- ① 2이상의 의결권을 가지고 있는 주주가 의결권의 불통일행사를 하고자 할 때에는 회일의 3일 전에 회사에 대하여 서면으로 그 뜻과 이유를 통지하여야 한다.
- ② 회사는 주주의 의결권의 불통일행사를 거부할 수 있다. 그러나 주주가 주식의 신탁을 인수하였거나 기타 타인을 위하여 주식을 가지고 있는 경우에는 그러하지 아니한다.

제25조 (의결권의 대리행사)

- ① 주주는 대리인으로 하여금 그 의결권을 행사하게 할 수 있다.
- ② 제1항의 대리인은 주주총회 개시전에 그 대리권을 증명하는 서면(위임장)을 제출하여야 한다.

제26조 (주주총회 결의방법)

주주총회의 결의는 법령에 다른 정함이 있는 경우를 제외하고는 출석한 주주의 의결권의 과반수로 하되 발행주식총수의 1/4이상의 수로 하여야 한다.

제27조 (주주총회의 의사록)

주주총회의 의사는 그 경과의 요령과 결과를 의사록에 기재하고, 의장과 출석한 이사가 기명날인 또는 서명을 하여 본점과 지점에 비치한다.

제 5 장 이사·이사회·감사

제28조 (이사 및 감사의 수)

- ① 본 회사의 이사는 3명 이상 8명 이내로 하고, 사외이사는 이사총수의 1/4 이상으로 한다.
- ② 본 회사의 감사는 1명 이상 2명 이내로 한다. 그 중 1명 이상은 상근으로 하여야 한다.
- ③ 사외이사의 사임·사망 등의 사유로 인하여 사외이사의 수가 제1항에서 정한 이사회의 구성요건에 미달하게 되면 그 사유가 발생한 후 처음으로 소집되는 주주총회에서 그 요건에 합치되도록 사외이사를 선임하여야 한다.

제29조 (이사 및 감사의 선임)

- ① 이사와 감사는 주주총회에서 선임한다. 이사와 감사의 선임을 위한 의안은 구분하여 의결하여야 한다.
- ② 이사와 감사의 선임은 출석한 주주의 의결권의 과반수로 하되, 발행주식총수의 1/4이상의 수로 하여야 한다. 그러나 감사의 선임은 상법 제368조의4 제1항에 따라 전자적 방법으로 의결권을 행사할 수 있도록 한 경우에는 출석한 주주의 의결권의 과반수로서 감사의 선임을 결의할 수 있다.
- ③ 감사의 선임과 해임에는 의결권 없는 주식을 제외한 발행주식총수의 100분의 3을 초과하는 수의 주식을 가진 주주(최대주주인 경우에는 그의 특수관계인, 그 밖에 상법시행령으로 정하는 자가 소유하는 주식을 합산한다)는 그 초과하는 주식에 관하여 의결권을 행사하지 못한다.
- ④ 2인 이상의 이사를 선임하는 경우에도 상법 제382조의 2에서 규정하는 집중투표제를 적용하지 아니한다.

제30조 (이사 및 감사의 임기)

- ① 이사의 임기는 취임 후 3년 내의 최종결산기에 관한 정기주주총회 종결시까지로 한다.
- ② 감사의 임기는 취임후 3년 내의 최종의 결산기에 관한 정기주주총회 종결시까지로 한다

제31조 (이사 및 감사의 보선)

- ① 이사 또는 감사중 결원이 생긴 때에는 주주총회에서 이를 선임한다. 그러나 본 정관 제 28조에서 정하는 원수를 결하지 아니하고 업무수행상 지장이 없는 경우에는 그러하지 아니한다.
- ② 사외이사가 해임, 사망등의 사유로 인하여 정관 제28조에서 정하는 원수를 결한 경우에는 그 사유가 발생한 후 최초로 소집되는 주주총회에서 그 요건에 충족되도록 하여야 한다.

제32조 (대표이사의 선임)

본 회사는 이사회 의 결의로 대표이사 2명을 선임할 수 있다.

제33조 (이사의 직무)

- ① 대표이사는 회사를 대표하고 업무를 총괄한다.
- ② 이사는 대표이사를 보좌하고 이사회에서 정하는 바에 따라 본 회사의 업무를 분장 집행하며, 대표이사 유고시에는 이사회에서 정한 순서에 따라 그 직무를 대표한다.

제33조의 2 (이사의 보고의무)

이사는 회사에 현저하게 손해를 미칠 염려가 있는 사실을 발견한 때에는 즉시 감사에게 이를 보고 하여야 한다.

제33조의 3 (이사·감사의 회사에 대한 책임감경)

- ① 본 회사는 주주총회 결의로 이사 또는 감사의 상법 제399조에 따른 책임을 그 행위를 한 날 이전 최근 1년 간의 보수액(상여금과 주식매수선택권의 행사로 인한 이익등을 포함한다)의 6배(사외이사의 경우는 3배)를 초과하는 금액에 대하여 면제할 수 있다.
- ② 이사 또는 감사가 고의 또는 중대한 과실로 손해를 발생시킨 경우와 이사가 상법 제 397조(경업금지), 제397조의2(회사기회유용금지) 및 상법 제398조(자기거래금지)에 해당하는 경우에는 제1항의 규정을 적용하지 아니한다.

제34조 (감사의 직무)

- ① 감사는 본 회사의 회계와 업무를 감사한다.
- ② 감사는 이사회에 출석하여 의견을 진술할 수 있다.
- ③ 감사는 필요하면 회의의 목적사항과 소집이유를 서면에 적어 이사(소집권자가 있는 경우에는 소집권자를 말한다. 이하 같다.)에게 제출하여 이사회 소집을 청구할 수 있다.
- ④ 제3항의 청구를 하였는데도 이사가 지체 없이 이사회를 소집하지 아니하면 그 청구한 감사가 이사회를 소집할 수 있다.

⑤ 감사는 회의의 목적사항과 소집의 이유를 기재한 서면을 이사회에 제출하여 임시총회의 소집을 청구할 수 있다.

⑥ 감사는 그 직무를 수행하기 위하여 필요한 때에는 자회사에 대하여 영업의 보고를 요구할 수 있다. 이 경우 자회사가 지체없이 보고를 하지 아니할 때 또는 그 보고의 내용을 확인할 필요가 있는 때에는 자회사의 업무와 재산상태를 조사할 수 있다.

⑦ 감사는 회사의 비용으로 전문가의 도움을 구할 수 있다.

제35조 (감사의 감사록)

감사는 감사의 실시요령과 그 결과를 감사록에 기재하고, 그 감사를 실시한 감사가 기명날인 또는 서명을 하여야 한다.

제36조 (이사회 구성과 소집)

① 이사회는 이사로 구성하며 본 회사 업무의 중요사항을 결의한다.

② 이사회는 대표이사 또는 이사회에서 따로 정한 이사가 있을 때에는 그 이사가 회일 7일 전에 각 이사 및 감사에게 통지하여 소집한다. 그러나 이사 및 감사 전원의 동의가 있을 때에는 소집 절차를 생략할 수 있다.

③ 이사회의 의장은 제2항의 규정에 의한 이사회의 소집권자로 한다.

제37조 (이사회 의결방법)

① 이사회의 결의는 이사 과반수의 출석과 출석이사의 과반수로 한다. 다만 상법 제397조의2(회사기회유용금지) 및 제398조(자기거래금지)에 해당하는 사안에 대한 이사회 결의는 이사 2/3 이상의 수로 한다.

② 이사회는 이사의 전부 또는 일부가 직접 회의에 출석하지 아니하고 모든 이사가 음성을 동시에 송·수신하는 통신수단에 의하여 결의에 참가하는 것을 허용할 수 있다. 이 경우 당해 이사는 이사회에 직접 출석한 것으로 본다.

③ 이사회의 결의에 관하여 특별한 이해관계가 있는 자는 의결권을 행사하지 못한다.

제38조 (이사회 의사록)

① 이사회의 의사에 관하여는 의사록을 작성하여야 한다.

② 의사록에는 의사의 안건, 경과요령, 그 결과, 반대하는 자와 그 반대이유를 기록하고 출석한 이사 및 감사가 기명날인 또는 서명하여야 한다.

제39조 (이사 및 감사의 보수와 퇴직금)

① 이사 및 감사의 보수는 주주총회의 결의로 이를 정한다. 이사와 감사의 보수 결정을 위한 의안은 구분하여 의결하여야 한다.

② 이사 및 감사의 퇴직금의 지급은 주주총회 결의를 거친 임원퇴직금지규정에 의한다.

제40조 (지배인, 상당역, 고문)

본 회사는 이사회의 결의로 지배인, 상당역 또는 고문 약간명을 둘 수 있다.

제41조 (이사회 운영 규정)

이사회 종류, 회일, 부의사항, 부의절차 등 이사회 운영에 관한 사항은 이사회가 정하는 이사회 운영규정에 의한다.

제 6 장 계 산

제42조 (사업년도)

본 회사의 사업년도는 매년 1월 1일부터 12월 31일 까지로 한다.

제43조 (재무제표와 영업보고서의 작성, 비치 등)

① 본 회사의 대표이사는 정기주주총회 회일의 6주간 전에 다음의 서류와 그 부속명세서 및 영업보고서를 작성하여 감사의 감사를 받아야 하며, 다음 각 호의 서류와 영업보고서를 정기주주총회에 제출하여야 한다.

1. 대차대조표
2. 손익계산서
3. 그 밖에 회사의 재무상태와 경영성과를 표시하는 것으로서 상법시행령에서 정하는 서류

② 본 회사가 상법시행령에서 정하는 연결재무제표 작성대상 회사에 해당하는 경우에는 제1항의 각 서류에 연결재무제표를 포함한다.

③ 감사는 정기주주총회일의 1주전까지 감사보고서를 대표이사에게 제출하여야 한다.

④ 제1항에 불구하고 본 회사는 다음 각호의 요건을 모두 충족한 경우에는 이사회결의로 이를 승인할 수 있다.

1. 제1항의 각 서류가 법령 및 정관에 따라 회사의 재무상태 및 경영성과를 적정하게 표시하고 있다는 외부감사인의 의견이 있을 때

2. 감사 전원의 동의가 있을 때

⑤ 제4항에 따라 이사회가 승인한 경우에는 대표이사는 제1항의 각 서류의 내용을 주주총회에 보고하여야 한다.

⑥ 대표이사는 제1항 각호의 서류와 그 부속명세서를 영업보고서 및 감사보고서와 함께 정기주주총회 회일의 1주간전 부터 본사에 5년간, 그 등본을 지점에 3년간 비치하여야 한다.

⑦ 대표이사는 제1항 각호의 서류에 대한 주주총회의 승인 또는 제4항에 의한 이사회결의를 얻은 때에는 지체없이 대차대조표와 외부감사인의 감사의견을 공고하여야 한다. 제43조의 2 (외부감사인의 선임)

회사는 주식회사 등의 외부감사에 관한 법률의 규정에 의한 감사인선임위원회의 승인을 받아 감사가 선정한 외부감사인을 선임하며 그 사실을 선임한 이후에 소집되는 정기총회에 보고하거나 주식회사 등의 외부감사에 관한 법률 시행령에서 정하는 바에 따라 주주에게 통지 또는 공고하여야 한다.

제44조 (이익금의 처분)

본 회사는 매사업년도말의 처분전이익잉여금을 다음과 같이 처분한다.

1. 이익준비금
2. 기타의 법정적립금
3. 배당금
4. 임의적립금
5. 기타의 이익잉여금처분액

제44조의 2 (주식의 소각)

① 본 회사는 주주에게 배당할 이익의 범위내에서 이사회결의로 주식을 소각할 수 있다.

② 제1항의 규정에 의하여 주식을 소각하고자 하는 경우 이사회는 다음 각호의 사항을 결의하여야 한다.

1. 소각할 주식의 종류와 수

2. 소각하기 위하여 취득할 주식가액의 총액

3. 주식을 취득하고자 하는 기간. 이 경우 그 기간은 이사회결의후 최초로 도래하는 정기주주총회일 이전이어야 한다.

③ 제1항의 규정에 의하여 주식을 소각할 목적으로 자기의 주식을 취득하는 경우에는 다음 각호의 기준에 의한다.

1. 자본시장과 금융투자업에 관한 법률 제165조의2 제2항 제1호 또는 제2호의 방법에 의할 것. 이 경우 자본시장과 금융투자업에 관한 법률 제165조의2 제2항 제1호의 방법에 대하여 동법 시행령이 정하는 기준에 적합하여야 한다.

2. 소각을 위하여 취득할 금액이 당해 사업년도말 상법 제462조 제1항의 규정에 의한 이익배당을 할 수 있는 한도안에서 자본시장과 금융투자업에 관한 법률시행령이 정하는 금액 이하일 것.

④ 제1항의 규정에 의하여 주식을 소각한 때에는 그 소각의 결의후 최초로 도래하는 정기 주주총회에 제2항 각호의 사항과 주식을 소각한 뜻을 보고하여야 한다.

제45조 (이익배당)

- ① 이익의 배당은 금전, 주식 및 기타의 재산으로 할 수 있다.
- ② 이익의 배당을 주식으로 하는 경우 회사가 수종의 주식을 발행한 때에는 주주총회의 결의로 그와 다른 종류의 주식으로도 할 수 있다.
- ③ 제1항의 배당은 매 결산기말 현재의 주주명부에 기재된 주주 또는 등록된 질권자에게 지급한다.

제45조의2 (중간배당)

- ① 본 회사는 6월 30일 최종의 주주명부에 기재되어 있는 주주에게 상법 제462조의3에 의한 중간배당을 할 수 있다.
- ② 제1항의 중간배당은 이사회결의로 하되, 그 결의는 제1항의 기준일 이후 45일내에 하여야 한다.
- ③ 중간배당은 직전결산기의 대차대조표상의 순자산액에서 다음 각호의 금액을 공제한 액을 한도로 한다.

1. 직전결산기의 자본금의 액
2. 직전결산기까지 적립된 자본준비금과 이익준비금의 합계액
3. 상법시행령에서 정하는 미실현이익
4. 직전결산기의 정기주주총회에서 이익배당하기로 정한 금액
5. 직전결산기까지 정관의 규정 또는 주주총회의 결의에 의하여 특정목적을 위해 적립한

임의준비금

6. 중간배당에 따라 당해 결산기에 적립하여야 할 이익준비금

④ 사업연도개시일 이후 제1항의 기준일 이전에 신주를 발행한 경우(준비금의 자본전입, 주식배당, 전환사채의 전환청구, 신주인수권부사채의 신주인수권 행사의 경우를 포함한다)에는 중간배당에 관해서는 당해 신주는 직전사업연도말에 발행된 것으로 본다.

⑤ 중간배당을 할 때에는 제7조의2의 종류주식에 대하여도 보통주식과 동일한 배당률을 적용한다.

제46조 (배당금지청구권의 소멸시효)

- ① 배당금의 지급청구권은 5년간 이를 행사하지 아니하면 소멸 시효가 완성한다.
- ② 제1항의 시효의 완성으로 인한 배당금은 본 회사에 귀속한다.

보 칙

제47조 (내규)

본 회사는 필요에 따라 이사회결의로 업무 수행 및 경영상 필요한 세칙과 내규를 제정할 수 있다.

제48조 (운영세칙)

본 정관에서 정하지 아니하는 사항은 상법 또는 기타의 관계법령에 의한다.

부 칙

본 정관은 1967년 9월 13일부터 시행한다.

본 정관은 1979년 2월 26일부터 시행한다.

본 정관은 1980년 2월 28일부터 시행한다.

본 정관은 1981년 2월 27일부터 시행한다.

본 정관은 1982년 2월 25일부터 시행한다.

본 정관은 1983년 11월 26일부터 시행한다.

본 정관은 1984년 11월 28일부터 시행한다.

본 정관은 1985년 11월 26일부터 시행한다.

본 정관은 1986년 11월 26일부터 시행한다.

본 정관은 1987년 11월 26일부터 시행한다.

본 정관은 1988년 11월 29일부터 시행한다.

본 정관은 1989년 11월 28일부터 시행한다.

본 정관은 1990년 11월 28일부터 시행한다.

본 정관은 1993년 11월 26일부터 시행한다.

본 정관은 1994년 11월 18일부터 시행한다.

본 정관은 1995년 11월 28일부터 시행한다.

본 정관은 1996년 11월 29일부터 시행한다.

본 정관은 1997년 11월 28일부터 시행한다.

본 정관은 1998년 11월 27일부터 시행한다.

본 정관은 1999년 12월 4일부터 시행한다.

본 정관은 2000년 12월 8일부터 시행한다.

제1조 (시행일) 본 정관은 2001년 12월 7일부터 시행한다. 다만 제18조, 제43조의2, 제44조의2는 2001년 4월 1일부터 시행한다.

제2조 (주식의 소각에 관한 경과조치) 개정증권거래법 시행(2001년 4월 1일)당시 증권거래법 제189조의2의 규정에 의하여 취득하여 소유하고 있는 자기주식은 제44조의2 제1항 개정 규정에 의하여 이를 소각할 수 있다.

본 정관은 2002년 12월 6일부터 시행한다.

본 정관은 2003년 3월 14일부터 시행한다.

본 정관은 2008년 3월 14일부터 시행한다.

본 정관은 2011년 3월 18일부터 시행한다.

본 정관은 2013년 3월 15일부터 시행한다.

본 정관은 2015년 3월 13일부터 시행한다.

본 정관은 2017년 3월 24일부터 시행한다.

제3조 (시행일) 본 정관은 2019년 3월 22일부터 시행한다. 다만 제8조, 제10조, 제14조 및 제15조 개정내용은 「주식·사채 등의 전자등록에 관한 법률 시행령」이 시행되는 2019년 9월 16일부터 시행한다.

본 정관은 2020년 3월 25일부터 시행한다.

본 정관은 2021년 3월 25일부터 시행한다.

주식회사 빙그레와 그 종속회사

연 결 재 무 제 표 에 대 한
감 사 보 고 서

제 58 기

2023년 01월 01일 부터

2023년 12월 31일 까지

삼정회계법인

독립된 감사인의 감사보고서

주식회사 빙그레와 그 종속기업
주주 및 이사회 귀중

2024년 3월 5일

감사의견

우리는 별첨된 주식회사 빙그레와 그 종속기업들(이하 "연결회사")의 연결재무제표를 감사하였습니다. 해당 연결재무제표는 2023년 12월 31일 현재의 연결재무상태표, 동일로 종료되는 보고기간의 연결포괄손익계산서, 연결자본변동표, 연결현금흐름표 그리고 중요한 회계정책 정보를 포함한 연결재무제표의 주석으로 구성되어 있습니다.

우리의 의견으로는 별첨된 연결회사의 연결재무제표는 연결회사의 2023년 12월 31일 현재의 연결재무상태와 동일로 종료되는 보고기간의 연결재무성과 및 연결현금흐름을 한국채택 국제회계기준에 따라, 중요성의 관점에서 공정하게 표시하고 있습니다.

감사의견근거

우리는 대한민국의 회계감사기준에 따라 감사를 수행하였습니다. 이 기준에 따른 우리의 책임은 이 감사보고서의 연결재무제표감사에 대한 감사인의 책임 단락에 기술되어 있습니다. 우리는 연결재무제표감사와 관련된 대한민국의 윤리적 요구사항에 따라 회사로부터 독립적이며, 그러한 요구사항에 따른 기타의 윤리적 책임들을 이행하였습니다. 우리가 입수한 감사 증거가 감사의견을 위한 근거로서 충분하고 적합하다고 우리는 믿습니다.

핵심감사사항

핵심감사사항은 우리의 전문가적 판단에 따라 당기 연결재무제표감사에서 가장 유의적인 사항입니다. 해당 사항은 연결재무제표 전체에 대한 감사의 관점에서 우리의 의견형성 시 다루어졌으며, 우리는 이런 사항에 대하여 별도의 의견을 제공하지는 않습니다.

(1) 판매 경로별 매출 기간귀속의 적정성

핵심감사사항으로 결정한 이유

연결회사의 수익은 대형슈퍼마켓(SSM), 편의점(CVS), 대리점 및 직영점, 수출 등으로 발생하고 있습니다. 이 중 직영점 소매점 매출은 영업사원이 직접 물건을 납품할 때, 대리점과 수출 매출의 경우 거래처와의 계약 조건에 따라 재화의 통제가 이전되는 시점에 수익을 인식하고 있습니다.

연결회사는 다수의 이해관계자가 존재하는 유가증권시장 상장회사로서 회사 내·외부로부터 재무적 성과에 대한 압력을 받고 있으며, 수익은 회사의 주요 성과지표에 포함되므로 성과목표를 달성하기 위해 조정되거나 수익인식의 조건이 충족되기 전에 인식될 고유위험이 높습니다. 우리는 이러한 수익의 고유위험과 수출 매출이 회사 수익에서 차지하는 유의성, 그리고 귀속시점의 조정을 통한 수익의 왜곡표시위험을 고려하여 직영점에서 소매점으로 발생하는 매출 및 대리점과 수출 매출의 기간귀속의 적정성을 핵심감사사항으로 식별하였습니다.

핵심감사사항이 감사에서 다루어진 방법

핵심감사사항에 대응하기 위한 우리의 감사절차는 다음을 포함합니다.

- 수익의 기간귀속과 관련된 내부통제의 설계 및 운영평가
수익의 기간귀속과 관련된 회사의 주요 내부통제의 설계, 이행 및 운영에 대해 평가하였습니다.
- 직영점 매출과 대리점 및 수출 매출 수익인식의 기간귀속 적정성
직영점 매출과 대리점 및 수출 매출이 적절한 회계기간에 인식되었는지를 평가하기 위하여 재무제표일 전후의 일정기간 동안의 매출 거래에서 추출한 표본의 원천증빙을 확인하였으며, 회사의 수익인식의 귀속시기가 적절한지를 평가하기 위하여 인도조건 또는 선하증권의 무역조건을 확인하였습니다.

기타사항

연결회사의 2022년 12월 31일로 종료되는 보고기간의 연결재무제표는 타감사인이 감사하였으며, 이 감사인의 2023년 3월 7일자 감사보고서에는 해당 연결재무제표에 대하여 적정의견이 표명되었습니다.

연결재무제표에 대한 경영진과 지배기구의 책임

경영진은 한국채택국제회계기준에 따라 이 연결재무제표를 작성하고 공정하게 표시할 책임이 있으며, 부정이나 오류로 인한 중요한 왜곡표시가 없는 연결재무제표를 작성하는데 필요하다고 결정한 내부통제에 대해서도 책임이 있습니다.

경영진은 연결재무제표를 작성할 때, 연결회사의 계속기업으로서의 존속능력을 평가하고 해당되는 경우, 계속기업 관련 사항을 공시할 책임이 있습니다. 그리고 경영진이 기업을 청산하거나 영업을 중단할 의도가 없는 한, 회계의 계속기업전제의 사용에 대해서도 책임이 있습니다.

지배기구는 연결회사의 재무보고절차의 감시에 대한 책임이 있습니다.

연결재무제표감사에 대한 감사인의 책임

우리의 목적은 연결회사의 연결재무제표에 전체적으로 부정이나 오류로 인한 중요한 왜곡표시가 없는지에 대하여 합리적인 확신을 얻어 우리의 의견이 포함된 감사보고서를 발행하는 데 있습니다. 합리적인 확신은 높은 수준의 확신을 의미하나, 감사기준에 따라 수행된 감사가 항상 중요한 왜곡표시를 발견한다는 것을 보장하지는 않습니다. 왜곡표시는 부정이나 오류로부터 발생할 수 있으며, 왜곡표시가 연결재무제표를 근거로 하는 이용자의 경제적 의사결정에 개별적으로 또는 집합적으로 영향을 미칠 것이 합리적으로 예상되면, 그 왜곡표시는 중요하다고 간주됩니다.

감사기준에 따른 감사의 일부로서 우리는 감사의 전 과정에 걸쳐 전문가적 판단을 수행하고 전문가적 의구심을 유지하고 있습니다. 또한, 우리는:

- 부정이나 오류로 인한 연결재무제표의 중요왜곡표시위험을 식별하고 평가하며 그러한 위험에 대응하는 감사절차를 설계하고 수행합니다. 그리고 감사의견의 근거로서 충분하고 적합한 감사증거를 입수합니다. 부정은 공모, 위조, 의도적인 누락, 허위진술 또는 내부통제 무력화가 개입될 수 있기 때문에 부정으로 인한 중요한 왜곡표시를 발견하지 못할 위험은 오류로 인한 위험보다 큼니다.

- 상황에 적합한 감사절차를 설계하기 위하여 감사와 관련된 내부통제를 이해합니다. 그러나 이는 내부통제의 효과성에 대한 의견을 표명하기 위한 것이 아닙니다.

- 연결재무제표를 작성하기 위하여 경영진이 적용한 회계정책의 적합성과 경영진이 도출한 회계추정치와 관련 공시의 합리성에 대하여 평가합니다.

- 경영진이 사용한 회계의 계속기업전제의 적절성과, 입수한 감사증거를 근거로 계속기업으로서의 존속능력에 대하여 유의적 의문을 초래할 수 있는 사건이나, 상황과 관련된 중요한 불확실성이 존재하는지 여부에 대하여 결론을 내립니다. 중요한 불확실성이 존재한다고 결론을 내리는 경우, 우리는 연결재무제표의 관련 공시에 대하여 감사보고서에 주의를 환기시키고, 이들 공시가 부적절한 경우 의견을 변형시킬 것을 요구받고 있습니다. 우리의 결론은 감사보고서일까지 입수된 감사증거에 기초하나, 미래의 사건이나 상황이 연결회사의 계속기업으로서 존속을 중단시킬 수 있습니다.

- 공시를 포함한 연결재무제표의 전반적인 표시와 구조 및 내용을 평가하고, 연결재무제표의 기초가 되는 거래와 사건을 연결재무제표가 공정한 방식으로 표시하고 있는지 여부를 평가합니다.

- 연결재무제표에 대한 의견을 표명하기 위해 기업의 재무정보 또는 그룹내의 사업활동과 관련된 충분하고 적합한 감사증거를 입수합니다. 우리는 그룹감사의 지휘, 감독 및 수행에 대한 책임이 있으며 감사의견에 대한 전적인 책임이 있습니다.

우리는 여러 가지 사항들 중에서 계획된 감사범위와 시기 그리고 감사 중 식별된 유의적 내부통제 미비점 등 유의적인 감사의 발견사항에 대하여 지배기구와 커뮤니케이션합니다.

또한, 우리는 독립성에 대한 관련 윤리적 요구사항들을 준수하고, 우리의 독립성 문제와 관련된다고 판단되는 모든 관계와 기타사항들 및 해당되는 경우 관련 제도적 안전장치를 지배기구와 커뮤니케이션한다는 진술을 지배기구에게 제공합니다.

우리는 지배기구와 커뮤니케이션한 사항들 중에서 당기 연결재무제표감사에서 가장 유의적인 사항들을 핵심감사사항으로 결정합니다. 법규에서 해당 사항에 대하여 공개적인 공시를 배제하거나, 극히 드문 상황으로 우리가 감사보고서에 해당 사항을 기술함으로 인한 부정적 결과가 해당 커뮤니케이션에 따른 공익적 효익을 초과할 것으로 합리적으로 예상되어 해당 사항을 감사보고서에 커뮤니케이션해서는 안 된다고 결론을 내리는 경우가 아닌 한, 우리는 감사보고서에 이러한 사항들을 기술합니다.

이 감사보고서의 근거가 된 감사를 실시한 업무수행이사는 김중규입니다.

서울특별시 강남구 테헤란로 152 (역삼동, 강남파이낸스센터 27층)

삼정회계법인 대표이사 김 교 태

이 감사보고서는 감사보고서일(2024년 3월 5일) 현재로 유효한 것입니다. 따라서 감사보고서일 이후 이 보고서를 열람하는 시점 사이에 첨부된 회사의 연결재무제표에 중요한 영향을 미칠 수 있는 사건이나 상황이 발생할 수도 있으며, 이로 인하여 이 연결감사보고서가 수정될 수도 있습니다.

(첨부)연 결 재 무 제 표

주식회사 빙그레와 그 종속기업

제 58(당) 기

2023년 01월 01일 부터

2023년 12월 31일 까지

제 57(전) 기

2022년 01월 01일 부터

2022년 12월 31일 까지

"첨부된 연결재무제표는 당사가 작성한 것입니다."

주식회사 빙그레 대표이사 전 창 원

본점 소재지 : (도로명주소) 경기도 남양주시 다산순환로 45 (다산동)
(전 화) 02-2022-6000

연 결 재 무 상 태 표

제 58(당) 기 2023년 12월 31일 현재

제 57(전) 기 2022년 12월 31일 현재

주식회사 빙그레와 그 종속기업

(단위: 원)

과목	주석	제 58(당) 기	제 57(전) 기
자산			
유동자산		395,032,407,534	315,267,835,364
현금및현금성자산	5,31,32	147,882,423,983	79,222,106,523
단기금융자산	6,31,32	25,325,272,000	13,444,552,000
매출채권	7,31,32	83,255,432,504	81,103,835,179
재고자산	8	126,482,685,523	127,474,596,766
미수금	29,31,32	1,186,731,663	1,925,306,538
미수수익	31,32	896,338,864	285,350,880
선급금		228,107,053	165,888,698
선급비용	7	7,401,949,393	9,033,184,511
당기법인세자산		-	248,380,279
기타유동자산		2,373,466,551	2,364,633,990
비유동자산		495,684,852,327	453,998,752,235
장기금융자산	6,31,32	24,325,921,934	31,564,180,584
유형자산	9,11	353,041,851,895	298,725,571,525
투자부동산	10	2,168,003,973	2,213,249,253
무형자산	12	47,957,691,542	57,227,486,327
사용권자산	18	30,718,804,854	27,217,326,816
보증금	13,29,31,32	16,530,111,895	27,928,443,645
장기선급금		1,560,528,047	1,544,764,214
장기선급비용		457,812,942	227,449,728
이연법인세자산	27	11,231,627,111	7,350,280,143
순확정급여자산	17	7,692,498,134	-
자산총계		890,717,259,861	769,266,587,599
부채			
유동부채		182,124,833,765	152,445,670,179
매입채무	31,32	73,625,552,814	75,898,079,862
미지급금	29,31,32	42,751,558,997	40,279,852,882
미지급비용	31,32	27,069,580,791	13,985,861,690
단기차입금	16,31,32	5,000,000,000	-
당기법인세부채	27	19,858,631,285	7,959,583,288
미지급배당금	31,32	2,750,870	2,646,800

유동리스부채	18,31,32	10,251,368,705	8,527,429,636
기타유동부채	15	3,565,390,303	5,792,216,021
비유동부채		66,994,882,621	41,051,942,749
장기차입금	16,31,32	11,370,000,000	-
순확정급여부채	17	14,825,243,864	3,933,286,851
장기수입보증금	15,31,32	7,549,981,389	5,899,790,657
장기미지급비용	31,32	7,709,410,545	6,821,976,953
비유동리스부채	18,31,32	21,011,339,108	18,722,022,219
기타비유동부채	15	609,824,032	-
이연법인세부채	27	3,919,083,683	5,674,866,069
부채총계		249,119,716,386	193,497,612,928
자본			
지배기업 소유주지분		641,597,543,475	575,768,974,671
자본금	1,19	49,756,205,000	49,756,205,000
자본잉여금	19	64,768,908,197	64,768,908,197
기타자본항목	20	(22,482,303,960)	(22,482,303,960)
기타포괄손익누계액	21	(4,393,206,365)	(3,714,204,226)
적립금	22	485,200,575,965	463,800,575,965
이익잉여금	23	68,747,364,638	23,639,793,695
비지배지분		-	-
자본총계		641,597,543,475	575,768,974,671
자본과부채총계		890,717,259,861	769,266,587,599

"별첨 주석은 본 연결재무제표의 일부입니다."

연 결 포 괄 손 익 계 산 서

제 58(당) 기 2023년 1월 1일부터 2023년 12월 31일까지

제 57(전) 기 2022년 1월 1일부터 2022년 12월 31일까지

주식회사 빙그레와 그 종속기업

(단위: 원)

과 목	주석	제 58(당) 기	제 57(전) 기
매출액	4,29	1,394,316,382,403	1,267,685,822,673
매출원가	24,29	(953,133,610,774)	(931,974,590,214)
매출총이익		441,182,771,629	335,711,232,459
판매비와관리비	24,29	(328,937,553,429)	(296,303,577,191)
영업이익		112,245,218,200	39,407,655,268
금융수익	25,32	7,092,808,144	5,565,948,896
금융비용	25,32	(4,757,115,777)	(3,872,886,993)
영업외수익	26	6,972,213,559	1,041,274,916
영업외비용	26	(10,596,917,777)	(5,417,963,431)
법인세비용차감전순이익		110,956,206,349	36,724,028,656
법인세비용	27	(24,737,711,884)	(11,038,511,448)
당기순이익		86,218,494,465	25,685,517,208
법인세효과차감후기타포괄손익		(7,127,224,161)	4,586,197,898
후속적으로 당기손익으로 재분류되지 않는 항목:			
기타포괄손익-공정가치 측정 금융자산 평가손익	32	(719,716,360)	(1,655,897,192)
확정급여제도의 재측정요소	17	(6,448,222,022)	5,694,349,574
후속적으로 당기손익으로 재분류되는 항목:			
해외사업환산손익		40,714,221	547,745,516
총포괄손익		79,091,270,304	30,271,715,106
당기순이익의 귀속			
지배기업소유주지분	28	86,218,494,465	25,685,517,208
비지배지분		-	-
총포괄손익의 귀속			
지배기업소유주지분		79,091,270,304	30,271,715,106
비지배지분		-	-
주당이익	28		
기본주당이익		9,751	2,905
희석주당이익		9,751	2,905

"별첨 주석은 본 연결재무제표의 일부입니다."

연 결 자 본 변 동 표

제 58(당) 기 2023년 1월 1일부터 2023년 12월 31일까지

제 57(전) 기 2022년 1월 1일부터 2022년 12월 31일까지

주식회사 빙그레와 그 종속기업

(단위: 원)

과 목	자본금	자본잉여금	기타자본항목	기타포괄 손익누계액	적립금	이익잉여금	지배기업 소유주지분	비지배지분	자본 합계
2022.01.01(전기초)	49,756,205,000	64,768,908,197	(22,482,303,960)	(2,606,052,550)	485,500,575,965	(17,061,551,687)	557,875,780,965	-	557,875,780,965
당기순이익	-	-	-	-	-	25,685,517,208	25,685,517,208	-	25,685,517,208
기타포괄손익-공정가치 측정 금융자산 평가손익	-	-	-	(1,655,897,192)	-	-	(1,655,897,192)	-	(1,655,897,192)
확정급여제도의 재측정요소	-	-	-	-	-	5,694,349,574	5,694,349,574	-	5,694,349,574
해외사업환산손익	-	-	-	547,745,516	-	-	547,745,516	-	547,745,516
연차배당금의지급	-	-	-	-	-	(12,378,521,400)	(12,378,521,400)	-	(12,378,521,400)
적립금의이입	-	-	-	-	(23,000,000,000)	23,000,000,000	-	-	-
적립금의전입	-	-	-	-	1,300,000,000	(1,300,000,000)	-	-	-
2022.12.31(전기말)	49,756,205,000	64,768,908,197	(22,482,303,960)	(3,714,204,226)	463,800,575,965	23,639,793,695	575,768,974,671	-	575,768,974,671
2023.01.01(당기초)	49,756,205,000	64,768,908,197	(22,482,303,960)	(3,714,204,226)	463,800,575,965	23,639,793,695	575,768,974,671	-	575,768,974,671
당기순이익	-	-	-	-	-	86,218,494,465	86,218,494,465	-	86,218,494,465
기타포괄손익-공정가치 측정 금융자산 평가손익	-	-	-	(719,716,360)	-	-	(719,716,360)	-	(719,716,360)
확정급여제도의 재측정요소	-	-	-	-	-	(6,448,222,022)	(6,448,222,022)	-	(6,448,222,022)
해외사업환산손익	-	-	-	40,714,221	-	-	40,714,221	-	40,714,221
연차배당금의지급	-	-	-	-	-	(13,262,701,500)	(13,262,701,500)	-	(13,262,701,500)
적립금의전입	-	-	-	-	21,400,000,000	(21,400,000,000)	-	-	-
2023.12.31(당기말)	49,756,205,000	64,768,908,197	(22,482,303,960)	(4,393,206,365)	485,200,575,965	68,747,364,638	641,597,543,475	-	641,597,543,475

"별첨 주석은 본 연결재무제표의 일부입니다."

연 결 현 금 흐 름 표

제 58(당) 기 2023년 1월 1일부터 2023년 12월 31일까지

제 57(전) 기 2022년 1월 1일부터 2022년 12월 31일까지

주식회사 빙그레와 그 종속기업

(단위: 원)

과 목	주석	제 58(당) 기	제 57(전) 기
영업활동현금흐름		156,722,356,395	(11,243,839,111)
당기순이익		86,218,494,465	25,685,517,208
비현금항목의 조정	30	96,531,522,580	80,385,440,014
운전자본의 변동	30	(9,910,450,068)	(107,427,122,861)
법인세의 납부		(16,117,210,582)	(9,887,673,472)
투자활동현금흐름		(75,857,125,983)	19,380,465,342
이자의 수취		3,366,687,607	2,654,415,002
배당금의 수취		247,212,900	265,367,300
단기금융자산의 감소		61,421,935,960	131,595,077,897
단기금융자산의 증가		(71,527,000,000)	(74,554,629,897)
장기금융자산의 감소		5,090,666,518	122,720,000
장기금융자산의 증가		(360,000,000)	(436,710,311)
대여금의 감소		332,583,150	517,143,098
대여금의 증가		(1,210,000,000)	(3,037,083,340)
유형자산의 처분		528,322,776	300,885,044
유형자산의 취득		(84,687,122,119)	(28,008,793,757)
무형자산의 취득		(838,582,984)	(897,552,186)
보증금의 감소		15,533,743,000	1,252,952,923
보증금의 증가		(3,755,572,791)	(10,393,326,431)
재무활동현금흐름		(11,936,048,993)	(24,210,908,666)
이자의 지급		(204,279,433)	(114,861,494)
배당금의 지급		(13,262,134,430)	(12,378,455,260)
단기차입금의 차입		5,000,000,000	9,915,754,357
단기차입금의 상환		-	(9,915,754,357)
장기차입금의 차입		11,370,000,000	-
리스부채의 상환		(14,839,635,130)	(11,717,591,912)
현금및현금성자산의 순증감		68,929,181,419	(16,074,282,435)
외화표시 현금및현금성자산의 환율변동효과		(268,863,959)	(553,949,636)
기초현금및현금성자산		79,222,106,523	95,850,338,594
기말현금및현금성자산		147,882,423,983	79,222,106,523

"별첨 주석은 본 연결재무제표의 일부입니다."

주석

제 58(당) 기 2023년 1월 1일부터 2023년 12월 31일까지

제 57(전) 기 2022년 1월 1일부터 2022년 12월 31일까지

주식회사 빙그레와 그 종속기업

1. 연결대상회사의 개요

(1) 지배기업의 개요

주식회사 빙그레(이하 "지배기업")는 1967년 9월 13일자로 주식회사 대일양행으로 설립되어 1982년 2월 25일자로 상호를 현재의 상호로 변경하였으며, 유가공제품 등의 제조 및 판매를 주된 영업목적으로 하고 있습니다. 지배기업의 본사는 경기도 남양주시 다산순환로 45(다산동)에 소재하고 있으며, 제품 제조를 위하여 남양주, 김해, 광주 및 논산에 생산시설을 보유하고 있습니다.

지배기업은 1978년 8월 한국거래소에 주식을 상장하였으며, 당기 보고기간종료일 현재 자본금은 49,756백만원으로 주요 주주현황은 다음과 같습니다.

주주명	주식수	지분율
김호연	3,620,527주	36.75%
자기주식	1,009,440주	10.25%
기타	5,221,274주	53.00%
합 계	9,851,241주	100.00%

(2) 당기말과 전기말 현재 연결대상 종속기업의 현황은 다음과 같습니다.

회사명	소재지	결산월	제 58(당) 기	제 57(전) 기	회사개요
			소유지분율	소유지분율	
해태아이스크림(주)	한국	12월	100%	100%	식품 제조, 판매
BC F&B Shanghai Co., Ltd.	중국	12월	100%	100%	식품 수입, 유통
BC F&B USA Corp.	미국	12월	100%	100%	식품 수입, 유통
BC F&B Vietnam Co., Ltd.	베트남	12월	100%	100%	식품 수입, 유통

(3) 당기말과 전기말 현재 종속기업의 요약재무정보 현황은 다음과 같습니다.

① 제 58(당) 기

(단위: 백만원)						
구 분	자산	부채	자본	매출	당기순손익	총포괄손익
해태아이스크림(주)	148,890	65,934	82,956	199,103	14,782	12,824
BC F&B Shanghai Co., Ltd.	7,180	853	6,327	38,018	2,138	2,092
BC F&B USA Corp.	14,325	2,450	11,875	59,773	7,100	7,236
BC F&B Vietnam Co., Ltd.	4,632	739	3,893	10,182	443	397

② 제 57(전) 기

(단위: 백만원)						
구 분	자산	부채	자본	매출	당기순손익	총포괄손익
해태아이스크림(주)	111,085	40,952	70,133	174,853	3,579	4,260
BC F&B Shanghai Co., Ltd.	6,039	771	5,268	23,916	546	525
BC F&B USA Corp.	8,105	1,081	7,023	57,853	2,259	2,768
BC F&B Vietnam Co., Ltd.	4,588	1,092	3,496	10,359	437	517

2. 재무제표 작성기준 및 중요한 회계정책

2.1 재무제표 작성기준

지배기업 및 종속기업(이하 '연결실체')의 연결재무제표는 '주식회사 등의 외부감사에 관한 법률'에 따라 제정된 한국채택국제회계기준에 따라 작성되었습니다.

연결재무제표는 금융상품 등 아래 회계정책에서 별도로 언급하고 있는 사항을 제외하고는 역사적원가를 기준으로 작성되었습니다. 본 연결재무제표는 원화로 표시되어있으며 다른 언급이 있는 경우를 제외하고는 백만원 단위로 표시되어 있습니다.

2.2 연결기준

연결재무제표는 매 회계연도 12월 31일 현재 지배기업 및 종속기업의 재무제표로 구성되어 있습니다. 지배력은 피투자자에 대한 관여로 변동이익에 노출되거나 변동이익에 대한 권리가 있고 피투자자에 대하여 자신의 힘으로 그러한 이익에 영향을 미치는 능력이 있을 때 획득됩니다. 구체적으로 연결실체가 다음을 모두 갖는 경우에만 피투자자를 지배합니다.

- 피투자자에 대한 힘(즉 피투자자의 관련활동을 지시하는 현재의 능력을 갖게 하는 현존 권리)
- 피투자자에 대한 관여로 인한 변동이익에 대한 노출 또는 권리
- 투자자의 이익금액에 영향을 미치기 위하여 피투자자에 대하여 자신의 힘을 사용 하는 능력

피투자자의 의결권의 과반수 미만을 보유하고 있는 경우 연결실체는 피투자자에 대한 힘을 갖고 있는지를 평가할 때 다음을 포함한 모든 사실과 상황을 고려하고 있습니다.

- 투자자와 다른 의결권 보유자간의 계약상 약정
- 그 밖의 계약상 약정에서 발생하는 권리
- 연결실체의 의결권 및 잠재적 의결권

연결실체는 지배력의 세 가지 요소 중 하나 이상에 변화가 있음을 나타내는 사실과 상황이 있는 경우 피투자자를 지배하는지 재평가합니다. 종속기업에 대한 연결은 연결실체가 종속기업에 대한 지배력을 획득하는 시점부터 지배력을 상실하기 전까지 이루어집니다. 기중 취득하거나 처분한 종속기업의 자산, 부채, 수익 및 비용은 연결실체가 지배력을 획득한 날부터 연결실체가 종속기업을 더 이상 지배하지 않게 된 날까지 포괄손익계산서에 포함하고 있습니다.

당기순이익(손실)과 기타포괄손익의 각 구성요소는 비지배지분이 부(-)의 잔액이 되더라도 지배기업의 소유주와 비지배지분에 귀속시키고 있습니다. 필요한 경우 종속기업의 회계정책을 연결실체와 일치시키기 위하여 종속기업의 재무제표를 수정하여 사용하고 있습니다. 연결실체간의 거래로 인해 발생한 모든 연결실체의 자산, 부채, 자본, 수익, 비용 및 현금흐름은 전액 제거하고 있습니다.

지배력을 상실하지 않는 종속기업에 대한 지배기업의 소유지분 변동은 자본거래로 회계처리하고 있습니다.

지배기업이 종속기업에 대한 지배력을 상실한 경우 지배력을 상실한 날에 종속기업의 자산(영업권 포함), 부채, 비지배지분 및 자본의 기타 항목을 제거하고 그에 따른 손익을 당기손익으로 인식하고 있습니다. 이전의 종속기업에 대한 잔여 투자는 공정가치로 인식하고 있습니다.

2.3 중요한 회계정책

(1) 공정가치 측정

연결실체는 금융상품과 비금융자산을 보고기간말 현재의 공정가치로 평가하고 있습니다. 공정가치로 측정되거나 공정가치가 공시되는 금융상품과 비금융자산의 공정가치에 대한 공시는 다음의 주석에 설명되어 있습니다.

- 평가기법, 유의적 추정치 및 가정 - 주석 3, 17, 32
- 금융상품(상각후원가로 계상하는 상품 포함) - 주석 32
- 공정가치측정 서열체계의 양적 공시 - 주석 32

비금융자산의 공정가치를 측정하는 경우에는 시장참여자가 경제적 효익을 창출하기 위하여 그 자산을 최고 최선으로 사용하거나 혹은 최고 최선으로 사용할 다른 시장참여자에게 그 자산을 매도하는 시장참여자의 능력을 고려하고 있습니다.

연결실체는 상황에 적합하며 관련된 관측가능한 투입변수의 사용을 최대화하고 관측가능하지 않은 투입변수의 사용을 최소화하면서 공정가치를 측정하는 데 충분한 자료가 이용가능한 가치평가기법을 사용하고 있습니다.

(2) 외화환산

연결실체는 연결재무제표를 지배기업의 기능통화인 원화로 표시하고 있습니다. 다만 연결실체 내 개별기업은 각각의 기능통화를 결정하고 이를 통해 연결재무제표 항목을 측정하고 있습니다.

① 거래와 잔액

연결실체의 개별기업들의 재무제표 작성에 있어서 기능통화 외의 통화로 이루어진 거래는 거래일의 환율을 적용하여 기록하고 있습니다.

화폐성 외화자산 및 부채는 보고기간말 현재의 기능통화 환율로 환산하고 있으며, 이에 따라 발생하는 환산차이는 당기손익에 반영하고 있습니다.

한편, 역사적원가로 측정하는 외화표시 비화폐성 항목은 최초 거래 발생일의 환율을, 공정가치로 측정하는 외화표시 비화폐성 항목은 공정가치 측정일의 환율을 적용하여 인식하고 있습니다. 비화폐성 항목의 환산에서 발생하는 손익은 해당 항목의 공정가치 변동으로 인한 손익의 인식항목과 동일하게 기타포괄손익 또는 당기손익으로 인식하고 있습니다.

해외사업장의 취득으로 발생하는 영업권과 자산·부채의 장부금액에 대한 공정가치조정액은 해외사업장의 자산·부채로 보아 마감환율로 환산하고 있습니다.

② 해외사업장의 환산

해외사업장의 자산·부채는 보고기간말 현재 환율을, 손익계산서 항목은 당해연도 평균환율을 적용하여 원화로 환산하며 이러한 환산에서 발생하는 외환차이는 자본의별도 항목으로 인식하고 있습니다. 한편 이러한 자본에 인식된 외환차이의 누계액은 해외사업장의 처분시점에 당기손익에 반영하고 있습니다.

(3) 유형자산

추정 내용연수는 다음과 같습니다.

구분	내용연수
건물	30년 ~ 50년
건축물	12년 또는 25년
기계장치	6년 ~ 12년
차량운반구	6년
공구기구비품	6년

(4) 현금및현금성자산

연결실체는 취득일로부터 만기일이 3개월 이내인 투자자산을 현금 및 현금성자산으로 분류하고 있습니다.

(5) 재고자산

연결실체는 재고자산을 취득원가와 순실현가능가치 중 낮은 금액으로 평가하고 있습니다. 한편 재고자산 취득원가는 매입원가, 전환원가 및 재고자산을 현재 장소에 현재의 상태로 이르게 하는데 발생한 기타원가를 포함하고 있습니다. 재고자산의 단위원가는 총평균법(미착재료는 개별법)으로 결정하고 있습니다.

(6) 금융상품

금융상품은 거래당사자 일방에게 금융자산을 발생시키고 동시에 다른 거래상대방에게 금융부채나 지분상품을 발생시키는 모든 계약입니다.

· 금융자산

① 최초인식 및 측정

금융자산은 최초 인식 시점에 후속적으로 상각후원가로 측정되는 금융자산, 기타포괄손익-공정가치 측정 금융자산, 그리고 당기손익-공정가치 측정 금융자산으로 분류됩니다.

최초 인식 시점에 금융자산의 분류는 금융자산의 계약상 현금흐름 특성과 금융자산을 관리하기 위한 연결실체의 사업모형에 따라 달라집니다. 유의적인 금융요소가 포함되지 않거나 실무적 간편법을 적용하는 매출채권을 제외하고는, 연결실체는 금융자산을 최초에 공정가치로 측정하며, 당기손익-공정가치로 측정하는 금융자산의 경우가 아니라면 거래원가를 가감합니다. 유의적인 금융요소가 포함되지 않거나 실무적 간편법을 적용하는 매출채권은 기업회계기준서 제1115호에 따라 결정된 거래가격으로 측정합니다. 주석 2.3.(9)의 회계정책을 참조합니다.

금융자산을 상각후원가 또는 기타포괄손익-공정가치로 측정하기 위해서는 현금흐름이 원리금만으로 구성(SPPI)되어야 합니다. 이 평가는 SPPI 테스트라고 하며, 개별 상품 수준에서 수행됩니다.

금융자산의 관리를 위한 연결실체의 사업모형은 현금흐름을 발생시키기 위해 금융자산을 관리하는 방법과 관련됩니다. 사업모형은 현금흐름의 원천이 금융자산의 계약상현금흐름의 수취인지, 매도인지 또는 둘 다 인지를 결정합니다.

시장의 합의나 규제에 의해 설정된 기간 프레임 내에서 금융자산을 이전하는 것이 요구되는 금융자산의 매입 또는 매도(정형화된 거래)는 거래일에 인식됩니다. 즉, 연결실체가 금융자산을 매입하거나 매도하기로 약정한 날을 의미합니다.

② 금융자산의 손상

금융자산의 손상과 관련된 자세한 공시 사항은 아래 주석에 제공됩니다.

- 유의적인 가정에 대한 공시
- 기타포괄손익-공정가치로 측정되는 채무상품
- 계약 자산을 포함한 매출채권

매출채권과 계약자산에 대하여, 연결실체는 기대신용손실 계산에 간편법을 적용할 수 있습니다. 따라서, 연결실체는 신용위험의 변동을 추적하지 않는 대신에, 각 결산일에 전체기간 기대신용손실에 해당하는 금액으로 손실충당금을 인식합니다. 연결실체는 특정 채무자에 대한 미래전망정보와 경제적 환경을 반영하여 조정된 과거 신용손실 경험에 근거하여 충당금 설정률표를 설정합니다.

연결실체는 계약상 지급이 60일을 초과하여 연체되는 경우에 채무불이행이 발생한 것으로 봅니다. 그러나, 특정 상황에서, 연결실체는 내부 또는 외부 정보가 연결실체에 의한 모든 신용보강을 고려하기 전에는 연결실체가 계약상의 원금 전체를 수취하지 못할 것을 나타내는 경우에 금융자산에 채무불이행 사건이 발생했다고 볼 수 있습니다. 금융자산은 계약상 현금흐름을 회수하는 데에 합리적인 기대가 없을 때 제거됩니다.

· 금융부채

최초인식 및 측정

금융부채는 최초 인식 시점에 당기손익-공정가치 측정 금융부채, 대출과 차입, 미지급금 또는 효과적인 위험회피 수단으로 지정된 파생상품으로 적절하게 분류됩니다.

모든 금융부채는 최초에 공정가치로 인식되고, 대여금, 차입금 및 미지급금의 경우에는 직접 관련된 거래원가를 차감합니다.

연결실체의 주요 금융부채는 매입채무, 미지급금이 있습니다.

(7) 무형자산

영업권

이전대가, 피취득자에 대한 비지배지분의 금액과 취득자가 이전에 보유하고 있던 피취득자에 대한 지분의 취득일의 공정가치 합계액이 취득한 식별가능한 순자산을 초과하는 금액은 영업권으로 측정되며, 영업권은 무형자산에 포함되어 있습니다. 영업권은 매년 손상검사를 하고 원가에서 손상차손누계액을 차감한 가액으로 표시하고 있습니다.

추정 내용연수는 다음과 같습니다.

구 분	내용연수
산업재산권	5년 ~ 10년
시설이용권	비한정
고객과의관계	5년
영업권	비한정
기타의무형자산	5년

(8) 퇴직급여

연결실체는 종업원을 위해 확정급여제도와 확정기여제도를 운영하고 있습니다. 확정급여제도의 급여원가는 예측단위적립방식을 이용하여 각각의 제도에 대해 결정됩니다. 보험수리적손익, 순이자에 포함된 금액을 제외한 사외적립자산의 수익 및 순이자에 포함된 금액을 제외한 자산인식상한효과의 변동으로 구성된 재측정요소는 발생 즉시 기타포괄손익으로 인식하고 있으며 후속적으로 당기손익으로 재분류하지 아니하고 있습니다.

확정기여형 퇴직연금제도에서 연결실체의 의무는 별개의 기금에 고정 기여금을 납부하는 것이며, 종업원이 향후 지급받을 퇴직급여액은 기금 등에 납부한 기여금과 그 기여금에서 발생하는 투자수익에 따라 결정됩니다.

(9) 고객과의 계약에서 생기는 수익

연결실체는 유가공제품 등을 제조 및 판매하는 사업을 하고 있으며 대리점, 직영 영업소, 신유통 벤더, 특판(직판), 온라인 벤더 및 수출을 통하여 판매를 하고 있습니다. 고객과의 계약을 통해 제품 등의 판매로 인한 수익은 내수 매출의 경우 고객에게 제품 등을 인도하는 시점에 수출의 경우는 Incoterms에 따라 수익을 인식하고 있습니다.

거래가격은 고객이 매장에서 제품 등을 구매하고 인도받는 시점에 즉시 결정됩니다. 제품 등의 판매로 인한 채권 회수기간은 인도 후 30일에서 60일입니다. 거래가격을 산정할 때 연결실체는 변동 대가, 유의적 금융요소, 비현금대가, 고객에게 지급할 대가를 고려합니다.

연결실체의 판매정책에 따르면 고객은 제품 등을 구매한 후 일정기간 이내에 반품할 권리가 있습니다. 따라서 반품이 예상되는 제품 등에 대하여 환불부채(기타유동부채)와 회수할 재화에 대한 권리(재고자산)를 인식하여야 하는지 보고기간 말마다 검토하고 있으며 연결실체의 제품 등은 유효기간이 짧은 이유 등으로 인하여 재무제표에 인식할 정도의 중요한 반품이 발생하지 않을 것으로 예상하고 있습니다.

(10) 리스

연결실체는 계약에서 대가와 교환하여, 식별되는 자산의 사용 통제권을 일정기간 이전하게 하는지를 고려하여 계약의 약정시점에, 계약자체가 리스인지, 계약이 리스를 포함하는지를 판단합니다.

· 리스이용자로서의 회계정책

연결실체는 단기리스와 소액 기초자산 리스를 제외한 모든 리스에 대하여 하나의 인식 과 측정 접근법을 적용합니다. 연결실체는 리스로 지급의무를 나타내는 리스부채와 기초자산의 사용권을 나타내는 사용권자산을 인식합니다.

① 사용권자산

사용권자산은 리스기간과 다음과 같은 자산의 추정된 내용연수 중 짧은 기간에 걸쳐 정액기준으로 감가상각됩니다.

- 건물 : 30 ~ 50년
- 차량운반구 : 6년
- 기계장치 : 6 ~ 12년

리스기간 종료시점에 연결실체에 기초자산의 소유권이 이전되는 경우나 사용권자산의 원가에 연결실체가 매수선택권을 행사할 것임이 반영되는 경우, 감가상각은 자산의 기초자산의 추정된 내용연수를 사용하여 계산됩니다.

② 리스부채

연결실체는 리스료의 현재가치를 계산할 때, 리스의 내재이자율을 쉽게 산정할 수 있는 경우 그 이자율로 리스료를 할인합니다. 내재이자율을 쉽게 산정할 수 없는 경우에는 리스이용자가 비슷한 경제적 환경에서 비슷한 기간에 걸쳐 비슷한 담보로 사용권자산과 가치가 비슷한 자산을 획득하는 데 필요한 자금을 차입한다면 지급해야 할 이자율인 리스이용자의 증분차입이자율을 사용합니다.

③ 단기리스와 소액 기초자산 리스

연결실체는 기계장치와 설비의 리스에 단기리스(즉, 이러한 리스는 리스기간이 리스개시일로부터 12개월 이하이고 매수선택권을 포함하지 않음)에 대한 인식 면제 규정을 적용합니다. 단기리스와 소액자산 리스에 대한 리스료는 리스기간에 걸쳐 정액기준으로 비용으로 인식합니다.

(11) 연결실체가 채택한 제·개정 기준서 및 해석서

연결실체는 2023년 1월 1일로 개시하는 회계기간부터 다음의 제·개정 기준서 및 해석서를 신규로 적용하였습니다.

① 기업회계기준서 제1001호 '재무제표 표시' - '회계정책'의 공시

연결실체는 2023년 1월 1일부터 회계정책 공시 개정사항(기업회계기준서 제1001호 '재무제표 표시')을 적용하였습니다.

이 개정사항은 '유의적인(significant)' 회계정책이 아니라 '중요한(material)' 회계정책을 공시할 것을 요구하고 있습니다. 또한 회계정책의 공시에 중요성을 적용하는 지침을 제공함으로써 재무제표 이용자가 이해해야 하는 기업 특유의 회계정책 정보를 제공할 수 있도록 합니다.

연결실체의 경영진은 회계정책을 검토하였고, 이 개정사항에 따라 주석2에 공시된 중요한 회계정책 정보를 반영 하였습니다.

② 기업회계기준서 제1008호 '회계정책, 회계추정의 변경 및 오류' - '회계추정'의 정의
회계추정을 정의하고, 회계정책의 변경과 구별하는 방법을 명확히 하였습니다. 해당 기준서의 개정이 재무제표에 미치는 중요한 영향은 없습니다.

③ 기업회계기준서 제1012호 '법인세' - 단일거래에서 생기는 자산과 부채에 대한 이연법인세

자산 또는 부채가 최초로 인식되는 거래의 최초 인식 예외 요건에 거래시점 동일한 가산할 일시적차이와 차감할 일시적차이를 발생시키지 않는 거래라는 요건을 추가하였습니다. 해당 기준서의 개정이 재무제표에 미치는 중요한 영향은 없습니다.

(12) 연결실체가 적용하지 않은 제·개정 기준서 및 해석서

보고기간말 현재 제정·공표되었으나 2023년 1월 1일 이후 시작하는 회계기간에 시행일이 도래하지 아니하였고, 연결실체가 조기 적용하지 아니한 제·개정 기업회계기준서 및 해석서는 다음과 같습니다.

① 기업회계기준서 제1001호 '재무제표 표시' 개정 - 부채의 유동/비유동 분류

보고기간말 현재 존재하는 실질적인 권리에 따라 유동 또는 비유동으로 분류되며, 부채의 결제를 연기할 수 있는 권리의 행사가능성이나 경영진의 기대는 고려하지 않습니다. 또한, 부채의 결제에 자기지분상품의 이전도 포함되나, 복합금융상품에서 자기지분상품으로 결제하는 옵션이 지분상품의 정의를 충족하여 부채와 분리하여 인식된 경우는 제외됩니다. 동 개정사항은 2024년 1월 1일 이후 시작하는 회계연도부터 적용하며, 조기적용이 허용됩니다. 연결실체는 동 개정으로 인해 재무제표에 중요한 영향은 없을 것으로 예상하고 있습니다.

② 기업회계기준서 제1007호 '현금흐름표', 기업회계기준서 제1107호 '금융상품: 공시' 개정 - 공급자금융약정에 대한 정보 공시

공급자금융약정을 적용하는 경우, 재무제표 이용자가 공급자금융약정이 기업의 부채와 현금흐름 그리고 유동성위험 익스포저에 미치는 영향을 평가할 수 있도록 공급자금융약정에 대한 정보를 공시해야 합니다. 동 개정사항은 2024년 1월 1일 이후 시작하는 회계연도부터 적용되며, 조기적용이 허용됩니다. 연결실체는 동 개정으로 인해 재무제표에 중요한 영향은 없을 것으로 예상하고 있습니다.

③ 기업회계기준서 제1116호 '리스'- 변동리스료 조건의 판매후리스에서 생기는 리스부채의 측정

판매후리스 거래에서 생기는 리스부채를 후속적으로 측정할 때, 판매자-리스이용자가 보유하는 사용권 관련 손익을 인식하지 않는 방식으로 '(수정)리스료를 산정해야 함을 명확히 하였습니다. 동 개정사항은 2024년 1월 1일 이후 시작하는 회계연도부터 적용하며, 조기적용이 허용됩니다. 연결실체는 동 개정으로 인해 재무제표에 중요한 영향은 없을 것으로 예상하고 있습니다.

④ 기업회계기준서 1021호 '환율변동효과' 교환가능성 평가와 교환이 불가능한 경우 현물환율의 결정

여러 가지 환율을 사용할 수 있는 경우에는 해당 거래나 잔액에 따른 미래현금흐름이 측정일에 발생하였다면 결제하였을 환율을 사용해야 합니다. 일시적으로 두 통화의 교환이 불가능한 경우에는 그 이후에 처음으로 교환이 이루어지는 때의 환율을 사용합니다. 동 개정 사항은 2025년 1월 1일 이후 시작되는 회계연도부터 적용하며, 조기적용이 허용됩니다. 연결실체는 동 개정으로 인해 재무제표에 중요한 영향은 없을 것으로 예상하고 있습니다.

3. 중요한 회계적 판단, 추정 및 가정

연결실체의 경영자는 연결재무제표 작성시 보고기간말 현재 수익, 비용, 자산 및 부채에 대한 보고금액과 우발부채에 대한 주식공시사항에 영향을 미칠 수 있는 판단, 추정 및 가정을 하여야 합니다. 그러나 이러한 추정 및 가정의 불확실성은 향후 영향을 받을 자산 및 부채의 장부금액에 중요한 조정을 유발할 수 있습니다.

연결재무제표에 인식된 금액에 유의한 영향을 미치는 회계정책의 적용과 관련된 주요 경영진의 판단에 대한 정보는 다음의 주석에 포함되어 있습니다.

주석 17 : 주요 보험수리적 가정

주석 31 : 재무위험관리의 목적 및 정책 -매출채권과 계약자산의 기대손실충당금 / 금융상품의 공정가치

4. 영업부문

연결실체는 단일의 영업부문으로 운영되고 있으며, 당기와 전기 중 고객과의 계약에서 생기는 수익의 구분은 다음과 같습니다.

(단위: 백만원)		
구 분	제 58(당) 기	제 57(전) 기
냉장품목군(우유 및 유음료 외)	608,548	573,196
냉동 및 기타품목군(아이스크림 기타)	785,768	694,490
합 계	1,394,316	1,267,686
수익인식시기		
한 시점에 인식	1,394,316	1,267,686
합 계	1,394,316	1,267,686

5. 현금및현금성자산

당기말과 전기말 현재 현금및현금성자산의 내역은 다음과 같습니다.

(단위: 백만원)		
구 분	제 58(당) 기	제 57(전) 기
보유현금	7	8
예금	147,875	79,214
합 계	147,882	79,222

6. 금융자산

(1) 당기말과 전기말 현재 장·단기 금융자산의 내역은 다음과 같습니다.

(단위: 백만원)		
구 분	제 58(당) 기	제 57(전) 기
당기손익-공정가치측정 금융자산	20,386	19,420
기타포괄손익-공정가치측정 금융자산	9,094	10,021
상각후원가측정 금융자산	20,171	15,569
합 계	49,651	45,010

(2) 당기말과 전기말 현재 당기손익-공정가치측정 금융자산의 내역은 다음과 같습니다.

(단위: 백만원)		
구 분	제 58(당) 기	제 57(전) 기
유동		
단기금융상품	4,000	3,025
상생펀드	5,000	-
소 계	9,000	3,025
비유동		
신종자본증권	4,808	9,328
펀드 등 투자상품	4,321	5,169
지분상품	2,257	1,897
소 계	11,386	16,395
합 계	20,386	19,420

(3) 당기말과 전기말 현재 기타포괄손익 공정가치측정 금융자산의 내역은 다음과 같습니다.

(단위: 백만원)		
구 분	제 58(당) 기	제 57(전) 기
비유동		
시장성있는 지분상품	9,081	10,009
시장성없는 지분상품	13	13
소 계	9,094	10,021

(4) 당기말과 전기말 현재 상각후원가 측정금융자산의 내역은 다음과 같습니다.

(단위: 백만원)		
구 분	제 58(당) 기	제 57(전) 기
유동		
정기예금	16,323	5,420
단기금융상품	2	-
기타예금	-	5,000
소 계	16,325	10,420
비유동		
정기예금	-	1,814
장기금융상품	3	3
장기대여금	3,843	3,331
소 계	3,846	5,149
합 계	20,171	15,569

(5) 당기말과 전기말 현재 사용이 제한된 금융자산의 내역은 다음과 같습니다.

(단위: 백만원)				
계정과목	금융기관명	제 58(당) 기	제 57(전) 기	사용제한내용
단기금융자산	중소기업은행	5,000	5,000	동반성장 협력대출
	신한은행	2	-	당좌개설보증금
장기금융자산	신한은행	3	3	당좌개설보증금

7. 매출채권 및 선급비용

(1) 매출채권 및 선급비용은 손실충당금이 차감된 순액으로 연결재무상태표에 표시되었는
 마, 당기말과 전기말 현재 손실충당금 차감전 총액 기준에 의한 매출채권 및 선급비용과 관
 련 손실충당금의 내역은 다음과 같습니다.

(단위: 백만원)		
구 분	제 58(당) 기	제 57(전) 기
매출채권	83,631	81,958
선급비용	7,428	9,085
소 계	91,059	91,043
손실충당금:		
매출채권	(376)	(854)
선급비용	(26)	(52)
소 계	(402)	(906)
장부금액:		
매출채권	83,255	81,104
선급비용	7,402	9,033
합 계	90,657	90,137

(2) 당기와 전기 중 매출채권 및 선급비용에 대한 손실충당금의 변동내역은 다음과 같습니다

(단위: 백만원)		
구 분	제 58(당) 기	제 57(전) 기
기초금액	906	1,098
설 정	-	(280)
환 입	(66)	180
제 각	(438)	(92)
기말금액	402	906

(3) 당기말과 전기말 현재 매출채권의 연령분석은 다음과 같습니다.

(단위: 백만원)				
구 분	제 58(당) 기		제 57(전) 기	
	매출채권	손실충당금	매출채권	손실충당금
180일 이내	83,227	(138)	81,097	(332)
181~365일	106	(52)	357	(209)
365일 초과	298	(186)	504	(313)
합 계	83,631	(376)	81,958	(854)

8. 재고자산

당기말과 전기말 현재 재고자산의 내역은 다음과 같습니다.

(단위: 백만원)		
구 분	제 58(당) 기	제 57(전) 기
상품	20,810	18,467
제품	42,676	27,462
재공품	3,195	4,913
원재료	49,923	57,916
미착재료	9,879	18,717
합 계	126,483	127,475

9. 유형자산

(1) 당기 중 유형자산의 변동내역은 다음과 같습니다.

(단위: 백만원)								
구 분	토지	건물	구축물	기계장치 (*1)	차량 운반구	공구기구 비품	건설중인 자산	합 계
취득원가:								
기초금액	70,952	86,019	20,771	359,465	5,703	121,336	9,623	673,869
취득금액	355	488	82	3,356	320	10,544	77,790	92,935
처분금액	(19)	(798)	(41)	(10,383)	(612)	(2,034)	-	(13,887)
기타증감액(*2)	-	13,268	550	4,894	170	2,085	(21,325)	(358)
기말금액	71,288	98,977	21,362	357,332	5,581	131,931	66,088	752,559
감가상각누계액:								
기초금액	-	(40,950)	(13,737)	(228,203)	(4,402)	(87,851)	-	(375,143)
처분금액	-	298	34	9,029	438	1,859	-	11,658
감가상각비	-	(1,883)	(475)	(22,012)	(404)	(11,256)	-	(36,030)
기타증감액(*2)	-	-	-	-	2	(4)	-	(2)
기말금액	-	(42,535)	(14,178)	(241,186)	(4,366)	(97,252)	-	(399,517)
장부금액:								
기초금액	70,952	45,069	7,034	131,262	1,301	33,485	9,623	298,726
기말금액	71,288	56,442	7,184	116,146	1,215	34,679	66,088	353,042

(*1) 정부보조금 상계 후의 금액입니다.

(*2) 기타증감액은 건설중인자산의 본계정 대체액과 환율차이로 인한 금액이 포함되어 있습니다.

(2) 전기 중 유형자산의 변동내역은 다음과 같습니다.

(단위: 백만원)								
구 분	토지	건물	구축물	기계장치 (*1)	차량 운반구	공구기구 비품	건설중인 자산	합 계
취득원가:								
기초금액	62,855	81,649	21,294	354,272	7,054	118,924	7,480	653,528
취득금액	270	86	191	3,810	363	9,964	18,191	32,875
처분금액	(9)	(2,700)	(754)	(11,922)	(1,841)	(7,706)	-	(24,932)
기타증감액(*2)	7,836	6,984	40	13,305	127	154	(16,048)	12,398
기말금액	70,952	86,019	20,771	359,465	5,703	121,336	9,623	673,869
감가상각누계액:								
기초금액	-	(37,146)	(13,975)	(216,333)	(5,603)	(84,983)	-	(358,040)
처분금액	-	1,042	737	11,114	1,672	7,584	-	22,149
감가상각비	-	(1,836)	(499)	(22,870)	(410)	(10,497)	-	(36,112)
기타증감액(*2)	-	(3,010)	-	(114)	(61)	45	-	(3,140)
기말금액	-	(40,950)	(13,737)	(228,203)	(4,402)	(87,851)	-	(375,143)
장부금액:								
기초금액	62,855	44,503	7,319	137,939	1,451	33,941	7,480	295,488
기말금액	70,952	45,069	7,034	131,262	1,301	33,485	9,623	298,726

(*1) 정부보조금 상계 후의 금액입니다.

(*2) 기타증감액은 건설중인자산의 본계정 대체액과 환율차이로 인한 금액이 포함되어 있습니다.

10. 투자부동산

(1) 당기 중 투자부동산 변동내역은 다음과 같습니다.

(단위: 백만원)	
구 분	건물
취득원가:	
기초금액	2,262
기말금액	2,262
감가상각누계액:	
기초금액	(49)
감가상각비	(45)
기말금액	(94)
장부금액:	
기초금액	2,213
기말금액	2,168

(2) 전기 중 투자부동산 변동내역은 다음과 같습니다.

(단위: 백만원)			
구 분	토지	건물	합 계
취득원가:			
기초금액	7,762	9,246	17,008
기타증가	(7,762)	(6,984)	(14,746)
기말금액	-	2,262	2,262
감가상각누계액:			
기초금액	-	(2,950)	(2,950)
기타증가	-	2,946	2,946
감가상각비	-	(45)	(45)
기말금액	-	(49)	(49)
장부금액:			
기초금액	7,762	6,296	14,058
기말금액	-	2,213	2,213

(3) 당기와 전기 중 투자부동산과 관련하여 당기손익으로 인식한 내역은 다음과 같습니다.

(단위 : 백만원)		
구 분	제 58(당) 기	제 57(전) 기
투자부동산에서 발생한 임대수익	-	514
임대수익투자부동산 직접운영비용	45	514

(4) 당기말과 전기말 현재 투자부동산의 공정가치는 장부가액과 유의적인 차이가 없습니다.

11. 정부보조금

연결실체는 농림축산식품부의 식품업종 온실가스 감축기술 실증사업 등과 관련하여 당기에 63백만원과 전기 이전에 300백만원의 정부보조금을 수령하여 기계장치를 구입하였으며, 이와 관련한 정부보조금을 기계장치의 차감항목으로 표시하고 있습니다. 당해 자산의 상각금액은 당기와 전기에 각각 68백만원 및 61백만원이며, 당기와 전기에 각각 28백만원 및 25백만원의 정부보조금을 동 상각금액과 상계하였습니다. 그 결과 동 자산의 감가상각비와 상계된 금액의 누계액은 전기말 141백만원에서 당기말 169백만원으로 증가하였습니다. 연결실체는 한국농수산식품유통공사의 수출물류비 지원사업 등과 관련하여 수령한 정부보조금을 수출물류비 차감항목으로 반영하고 있습니다.

12. 무형자산

(1) 당기 중 무형자산의 변동내역은 다음과 같습니다.

(단위: 백만원)							
구 분	산업재산권	소프트웨어	시설이용권	고객관계	영업권	기타의 무형자산	합 계
기초금액	19,296	3,380	1,477	5,830	26,726	518	57,227
취득금액	543	189	-	-	-	118	850
무형자산상각비	(6,974)	(897)	-	(2,120)	-	(144)	(10,135)
기타증감액(*)	16	-	-	-	-	-	16
기말금액	12,881	2,672	1,477	3,710	26,726	492	47,958

(*) 기타증감액은 건설중인자산의 본계정 대체액으로 구성되어 있습니다

(2) 전기 중 무형자산의 변동내역은 다음과 같습니다.

(단위: 백만원)							
구 분	산업재산권	소프트웨어	시설이용권	고객관계	영업권	기타의 무형자산	합 계
기초금액	25,718	2,150	1,807	7,950	26,726	319	64,670
취득금액	513	376	-	-	-	-	889
무형자산상각비	(6,935)	(1,397)	-	(2,120)	-	(131)	(10,583)
기타증감액(*)	-	2,251	(330)	-	-	330	2,251
기말금액	19,296	3,380	1,477	5,830	26,726	518	57,227

(*) 기타증감액은 건설중인자산의 본계정 대체액으로 구성되어 있습니다

(3) 당기와 전기 중 비용으로 인식한 기술연구비는 다음과 같습니다.

(단위: 백만원)		
구 분	제 58(당) 기	제 57(전) 기
매출원가	2,657	2,394
판매비와관리비	6,341	5,387
합 계	8,998	7,781

13. 보증금

당기말과 전기말 현재 유효이자율법을 사용하여 상각후원가로 측정한 보증금의 내역은 다음과 같습니다.

(단위: 백만원)				
구 분	제 58(당) 기		제 57(전) 기	
	유효이자율	장부금액	유효이자율	장부금액
보증금	1.66% ~ 5.45%	16,530	2.08% ~ 5.88%	27,928

14. 담보제공자산

당기말 현재 담보로 제공되어 있는 자산의 내역은 다음과 같습니다.

(단위: 백만원)					
금융기관명	담보제공자산		장부금액	차입금액	담보설정금액
한국산업은행	남양주공장	토지 및 건물	18,861	-	21,000
(주)신한은행	경산공장	토지 및 건물	33,956	-	9,600
		토지, 건물 및 기계장치	11,322	12,000	18,000
(주)우리은행	경산공장	토지 및 건물	33,956	-	12,000

15. 기타부채

(1) 당기말과 전기말 현재 기타부채의 내역은 다음과 같습니다.

(단위: 백만원)				
구 분	제 58(당) 기		제 57(전) 기	
	유동	비유동	유동	비유동
선수금	1,493	-	2,387	-
예수금	1,735	-	1,804	-
폐기물예치금	3	-	3	-
수입보증금	-	7,550	1,598	5,900
복구충당부채	334	610	-	-
합 계	3,565	8,160	5,792	5,900

(2) 당기 중 복구충당부채의 변동내역은 다음과 같습니다.

(단위: 백만원)				
구 분	기초	증가	감소	기말
유동성복구충당부채	-	334	-	334
복구충당부채	-	610	-	610
합 계	-	944	-	944

16. 차입금

(1) 당기말 현재 단기차입금의 내역은 다음과 같습니다.

(단위: 백만원)					
내 역	차입처	차입일	만기일	연이자율(%)	제 58(당) 기
기업어음증권	(주)신한은행	2023.4.12	2024.4.9	4.16	5,000

(2) 당기말 현재 장기차입금의 내역은 다음과 같습니다.

(단위: 백만원)					
내 역	차입처	차입일	만기일	연이자율(%)	제 58(당) 기
정책자금	농협은행(주)	2023.5.4	2025.5.4	2.00	4,370
시설자금	(주)신한은행	2023.11.15	2028.11.15	금융채 1Y + 0.69	7,000
합 계					11,370

17. 종업원급여

(1) 당기와 전기 중 비용으로 인식된 종업원급여의 내역은 다음과 같습니다.

(단위: 백만원)		
구 분	제 58(당) 기	제 57(전) 기
급여	152,426	133,881
복리후생비	33,062	27,711
확정급여형 퇴직급여제도 관련비용	8,700	9,725
확정기여형 퇴직급여제도 관련비용	2,510	1,718
합 계	196,698	173,035

(2) 당기말과 전기말 현재 순확정급여부채의 내역은 다음과 같습니다.

(단위: 백만원)		
구 분	제 58(당) 기	제 57(전) 기
확정급여채무의 현재가치	84,534	74,757
사외적립자산의 공정가치	(77,401)	(70,824)
재무상태표상 퇴직급여부채	7,133	3,933

(3) 당기와 전기 중 확정급여채무의 변동내역은 다음과 같습니다.

(단위: 백만원)		
구 분	제 58(당) 기	제 57(전) 기
기초금액	74,757	79,907
당기근무원가	8,282	8,986
이자비용	3,888	2,403
확정급여제도의 재측정요소:		
- 인구통계적 가정 변동으로 인한 효과	15	123
- 재무적 가정 변동으로 인한 효과	4,235	(10,012)
- 확정급여채무에 대한 경험적 조정	3,544	1,705
신입/전입효과	295	324
지급액	(10,482)	(8,679)
기말금액	84,534	74,757

(4) 당기와 전기 중 사외적립자산의 변동내역은 다음과 같습니다.

(단위: 백만원)		
구 분	제 58(당) 기	제 57(전) 기
기초금액	70,824	64,342
이자수익	3,765	1,988
재측정요소:		
- 사외적립자산 손실	(521)	(783)
사외적립자산의 납입액	10,000	13,500
지급액	(6,667)	(8,223)
기말금액	77,401	70,824

(5) 당기와 전기 중 퇴직급여부채로 인하여 당기손익으로 인식된 비용은 다음과 같습니다.

(단위: 백만원)		
구 분	제 58(당) 기	제 57(전) 기
당기근무원가	8,282	8,986
순이자비용	123	415
신입/전입효과	295	324
합 계	8,700	9,725

연결실체가 확정기여제도와 관련하여 비용으로 인식한 금액은 당기: 2,510백만원(전기 : 4,676백만원)입니다.

(6) 당기말과 전기말 현재 사외적립자산의 공정가치에 포함된 주요 유형별 공정가치 내역은 다음과 같습니다.

(단위: 백만원)		
구 분	제 58(당) 기	제 57(전) 기
단기금융자산	4,710	26,661
장기금융자산	72,691	44,163
합 계	77,401	70,824

(7) 당기말과 전기말 현재 확정급여채무의 평가에 사용된 주요 보험수리적가정은 다음과 같습니다.

구 분	제 58(당) 기	제 57(전) 기
할인율	4.38~4.76%	5.28 ~ 5.65%
미래 임금상승률	4.59~4.64%	4.54 ~ 4.58%

(8) 당기말과 전기말 현재 유의적인 각각의 보험수리적 가정이 발생가능한 합리적인 범위 내에서 변동한다면 확정급여채무에 미치게 될 영향은 다음과 같습니다.

① 제 58(당) 기

(단위: 백만원)		
구 분	1% point 증가	1% point 감소
할인율	(4,563)	5,115
미래 임금인상률	5,162	(4,688)

② 제 57(전) 기

(단위: 백만원)		
구 분	1% point 증가	1% point 감소
할인율	(3,901)	4,356
미래 임금인상률	4,444	(4,047)

위 민감도분석은 보고기간말 현재 유의적인 보험수리적 가정이 발생가능한 합리적인 범위 내에서 변동한다면 확정급여채무에 미치게 될 영향을 추정하는 방법에 기초한 것입니다.

18. 리스

18.1 리스이용자

(1) 일반사항

연결실체는 영업에 사용되는 토지 및 건물, 차량운반구의 다양한 항목의 리스 계약을 체결하고 있습니다. 토지 및 건물의 리스기간은 1년에서 40년이며, 차량운반구의 리스기간은 1년에서 5년입니다. 리스계약에 따른 연결실체의 의무는 리스자산에 대한 리스제공자의 권리에 의해 보장됩니다. 연결실체는 또한 리스기간이 12개월 이하인 리스를 가지고 있습니다. 연결실체는 이 리스에 '단기리스'의 인식 면제 규정을 적용합니다.

(2) 당기와 전기 중 사용권자산과 리스부채 변동내역은 다음과 같습니다.

① 제 58(당) 기

(단위: 백만원)					
구 분	사용권자산				리스부채
	토지 및 건물	차량운반구	기타	합 계	
당기초	21,626	5,302	290	27,218	27,249
증가	15,939	2,909	675	19,523	17,833
감가상각	(12,315)	(2,605)	(715)	(15,635)	-
이자비용	-	-	-	-	1,434
지급	-	-	-	-	(14,840)
감소(*)	(273)	(91)	(23)	(387)	(414)
당기말	24,977	5,515	227	30,719	31,262
차감 : 유동성리스부채					(10,251)
차감 계					21,011

(*) 리스계약해지로 인한 금액이 포함되어 있습니다.

② 제 57(전) 기

(단위: 백만원)					
구 분	사용권자산				리스부채
	토지 및 건물	차량운반구	기타	합 계	
당기초	6,756	5,506	534	12,796	12,366
증가	23,686	2,383	562	26,631	26,257
감가상각	(8,420)	(2,506)	(1,111)	(12,037)	-
이자비용	-	-	-	-	518
지급	-	-	-	-	(11,718)
감소(*)	(395)	(82)	304	(172)	(174)
당기말	21,626	5,302	290	27,218	27,249
차감 : 유동성리스부채					(8,527)
차감 계					18,722

(*) 리스계약해지로 인한 금액이 포함되어 있습니다.

(3) 당기와 전기 중 사용권자산과 리스부채와 관련하여 손익계산서에 인식한 금액은 다음과 같습니다.

(단위: 백만원)		
구 분	제 58(당) 기	제 57(전) 기
리스부채에 대한 이자비용	1,434	518
리스부채 측정치에 포함되지 않은 변동리스료	6,052	5,459
인식면제 규정을 적용한 소액자산 및 단기리스 관련 비용	1,386	1,665

(4) 당기말과 전기말 현재 리스부채의 만기분석 내용은 다음과 같습니다.

(단위: 백만원)		
만기분석 - 할인되지 않은 계약상 현금흐름	제 58(당) 기	제 57(전) 기
1년 이내	10,392	8,695
1년 초과 ~ 5년 이내	21,861	21,358
5년 초과	2,082	11
기말 현재 할인되지 않은 리스부채	34,335	30,064
기말 현재 연결재무상태표에 인식된 리스부채	31,262	27,249
유동리스부채	10,251	8,527
비유동성리스부채	21,011	18,722

(5) 당기와 전기 중 리스로 인한 현금유출액은 다음과 같습니다.

(단위: 백만원)		
구 분	제 58(당) 기	제 57(전) 기
리스의 총 현금유출(소액, 변동리스 등 포함)	22,278	18,842

19. 자본금과 자본잉여금

(1) 당기말과 전기말 현재 지배기업의 자본금 내역은 다음과 같습니다.

(단위: 원, 주)		
구 분	제 58(당) 기	제 57(전) 기
수권주식수	24,000,000	24,000,000
주당금액	5,000	5,000
발행주식수	9,851,241	9,851,241
자본금	49,756,205,000	49,756,205,000

연결실체는 전기 이전에 연결실체의 발행주식 100,000주를 이익소각함으로써 연결실체의 자본금과 발행주식의 액면총액은 500백만원의 차이가 발생합니다.

(2) 당기말과 전기말 현재 자본잉여금의 내역은 다음과 같습니다.

(단위: 백만원)		
구 분	제 58(당) 기	제 57(전) 기
주식발행초과금	27,910	27,910
자기주식처분이익	2,386	2,386
재평가적립금	34,473	34,473
합 계	64,769	64,769

20. 기타자본항목

당기말과 전기말 현재 기타자본항목의 구성내역은 다음과 같습니다.

(단위: 백만원)		
구 분	제 58(당) 기	제 57(전) 기
자기주식	22,482	22,482

21. 기타포괄손익누계액

(1) 당기말과 전기말 현재 기타포괄손익누계액의 내역은 다음과 같습니다.

(단위: 백만원)		
구 분	제 58(당) 기	제 57(전) 기
기타포괄손익-공정가치측정 금융자산 평가손익	(5,892)	(5,173)
해외사업환산이익	1,499	1,458
합 계	(4,393)	(3,714)

(2) 당기말과 전기말 현재 기타포괄손익-공정가치측정 금융자산 평가손익의 내역은 다음과 같습니다.

(단위: 백만원)		
구 분	제 58(당) 기	제 57(전) 기
법인세 차감 전	(7,662)	(6,735)
누적 법인세효과	1,770	1,563
법인세 차감 후	(5,892)	(5,173)

22. 적립금

(1) 당기말과 전기말 현재 적립금의 내역은 다음과 같습니다.

(단위: 백만원)		
구 분	제 58(당) 기	제 57(전) 기
법정적립금	24,015	22,615
임의적립금	461,186	441,186
합 계	485,201	463,801

(2) 법정적립금

법정적립금은 이익준비금으로서 상법상 지배기업은 자본금의 50%에 달할 때까지 매결산기에 금전에 의한 이익배당액의 10% 이상을 이익준비금으로 적립하도록 규정되어 있습니다. 동 이익준비금은 현금으로 배당할 수 없고 주주총회의 결의에 의하여 이월결손금의 보전과 자본전입에만 사용될 수 있습니다.

(3) 당기말과 전기말 현재 임의적립금의 내역은 다음과 같습니다.

(단위: 백만원)		
구 분	제 58(당) 기	제 57(전) 기
기업합리화적립금	96,505	96,505
재무구조개선적립금	18,681	18,681
해외시장개척적립금	147,000	137,000
시설투자적립금	199,000	189,000
합 계	461,186	441,186

23. 이익잉여금

(1) 당기와 전기 중 이익잉여금의 변동내역은 다음과 같습니다.

(단위: 백만원)		
구 분	제 58(당) 기	제 57(전) 기
기초금액	23,639	(17,062)
이익준비금의 전입	(1,400)	(1,300)
해외시장개척적립금의 전입	(10,000)	-
시설투자적립금의 전입	(10,000)	23,000
연차배당	(13,263)	(12,379)
당기순이익	86,219	25,686
확정급여제도의 재측정요소(법인세차감후)	(6,448)	5,694
기말금액	68,747	23,639

(2) 배당금

연결실체가 당기와 전기 중 지급한 배당금의 내역은 다음과 같습니다.

(단위: 백만원)		
구 분	제 58(당) 기	제 57(전) 기
보통주 1주당 1,500원(전기 1,400원)	13,263	12,379

(3) 당기와 전기 지배기업의 이익잉여금처분계산서는 다음과 같습니다.

(단위: 백만원)				
구 분	제 58(당) 기		제 57(전) 기	
	처분예정일: 2024년 3월 21일		처분확정일: 2023년 3월 23일	
I. 미처분이익잉여금		68,947		36,064
전기이월미처분이익잉여금	1,401		572	
당기순이익	72,036		30,478	
확정급여제도의 재측정요소	(4,490)		5,013	
II. 이익잉여금처분액		(65,289)		(34,663)
이익준비금	2,300		1,400	
임의적립금	40,000		20,000	
배당금 (주당배당금(률))				
보통주: 당기 2,600원(52%)	22,989		13,263	
전기 1,500원(30%)				
III. 차기이월미처분이익잉여금		3,658		1,401

24. 비용의 분류

(1) 당기와 전기 중 발생한 비용의 성격별 분류에 대한 정보는 다음과 같습니다.

① 제 58(당) 기

(단위: 백만원)			
구 분	판매비와관리비	매출원가	계
재고자산의 변동	-	(124,809)	(124,809)
재고자산의 매입	-	839,386	839,386
종업원급여	109,005	87,693	196,698
감가상각비와 기타상각비	32,315	29,531	61,846
기타비용	187,618	121,333	308,951
합 계	328,938	953,134	1,282,072

② 제 57(전) 기

(단위: 백만원)			
구 분	판매비와관리비	매출원가	계
재고자산의 변동	-	(157,298)	(157,298)
재고자산의 매입	-	829,214	829,214
종업원급여	74,206	69,334	143,540
감가상각비와 기타상각비	29,286	29,615	58,901
기타비용	192,812	161,109	353,921
합 계	296,304	931,974	1,228,278

(2) 당기와 전기 중 판매비와관리비의 내역은 다음과 같습니다.

(단위: 백만원)		
구 분	제 58(당) 기	제 57(전) 기
급여	85,613	68,087
퇴직급여	6,569	6,119
복리후생비	16,822	12,833
여비교통비	4,350	4,101
세금과공과	3,990	4,440
지급수수료	13,729	14,382
임차료	7,081	7,530
감가상각비	13,904	12,715
무형자산상각비	10,135	10,583
기술연구비	6,341	5,387
광고선전비	49,746	45,988
판매수수료	49,378	42,332
대손상각비	(66)	(280)
운송보관비	35,432	37,668
사용권자산상각비	8,275	5,988
기타	17,639	18,431
합 계	328,938	296,304

25. 금융손익

(1) 당기와 전기 중 당기손익으로 인식된 금융손익의 내용은 다음과 같습니다.

(단위: 백만원)		
구 분	제 58(당) 기	제 57(전) 기
금융수익:		
이자수익	4,579	2,820
배당금수익	247	265
외환차익	1,827	2,460
외화환산이익	8	20
당기손익-공정가치측정 금융자산 평가이익	236	-
당기손익-공정가치측정 금융자산 처분이익	196	-
소 계	7,093	5,566
금융비용:		
이자비용	(1,712)	(281)
외환차손	(2,055)	(2,310)
외화환산손실	(139)	(354)
당기손익-공정가치측정 금융자산 평가손실	(851)	(570)
당기손익-공정가치측정 금융자산 처분손실	-	(358)
소 계	(4,757)	(3,873)
금융손익	2,336	1,693

(2) 당기와 전기 중 금융수익에 포함된 이자수익의 내역은 다음과 같습니다.

(단위: 백만원)		
구 분	제 58(당) 기	제 57(전) 기
현금및현금성자산	2,534	1,077
단기금융상품	1,262	875
장기금융상품	209	522
기타	574	347
합 계	4,579	2,820

26. 영업외수익 및 영업외비용

(1) 당기와 전기 중 영업외수익의 내역은 다음과 같습니다.

(단위: 백만원)		
구 분	제 58(당) 기	제 57(전) 기
유형자산처분이익	173	287
수입임대료	197	270
잡이익	6,602	485
합 계	6,972	1,042

(2) 당기와 전기 중 영업외비용의 내역은 다음과 같습니다.

(단위: 백만원)		
구 분	제 58(당) 기	제 57(전) 기
기부금	3,675	729
유형자산처분손실	1,857	2,833
잡손실	5,065	1,856
합 계	10,597	5,418

27. 법인세비용

(1) 당기와 전기 중 법인세비용의 구성내역은 다음과 같습니다.

(단위: 백만원)		
구 분	제 58(당) 기	제 57(전) 기
당기법인세	28,240	10,422
과거기간 법인세와 관련되어 인식한 당기 조정액	63	2,340
일시적차이의 발생과 소멸로 인한 이연법인세수익	(5,638)	(477)
당기손익 이외로 인식되는 항목과 관련된 법인세비용	2,073	(1,246)
법인세비용	24,738	11,039

(2) 당기와 전기 중 당기손익 이외로 인식되는 항목과 관련된 당기법인세와 이연법인세는 다음과 같습니다.

(단위: 백만원)		
구 분	제 58(당) 기	제 57(전) 기
당기법인세:		
- 확정급여채무의 재측정요소	1,866	(1,707)
이연법인세:		
- 기타포괄손익-공정가치측정 금융자산 평가손익	207	482
- 해외사업환산손실	-	(21)
자본에 직접 반영된 법인세비용	2,073	(1,246)

(3) 당기와 전기 중 법인세비용과 회계이익의 관계는 다음과 같습니다.

(단위: 백만원)		
구 분	제 58(당) 기	제 57(전) 기
법인세비용차감전순이익	110,956	36,724
적용세율에 따른 세부담액	25,959	8,132
조정사항:		
-세무상 공제되지 않는 비용의 법인세 효과	189	377
-세액공제	(1,544)	(253)
-과거기간 법인세와 관련되어 인식한 당기 조정액	63	2,340
-기타	71	441
법인세비용	24,738	11,039
평균유효세율	22.3%	30.1%

(4) 당기말과 전기말 현재 일시적차이의 법인세효과는 당해 일시적차이가 소멸되는 회계연도의 미래예상세율을 적용하여 산정하였습니다.

(5) 당기와 전기 중 이연법인세자산(부채)의 변동내역은 다음과 같습니다.

① 제 58(당) 기

(단위: 백만원)				
구 분	기초금액	당기손익반영	기타포괄 손익반영	기말금액
기타포괄손익-공정가치 측정 금융자산	(822)	11	207	(604)
미지급비용	46	3,075	-	3,121
퇴직급여충당부채	2,862	(281)	517	3,098
기타종업원급여	2,743	(952)	1,349	3,140
무형자산	(5,449)	1,973	-	(3,476)
감가상각누계액	1,872	(470)	-	1,402
일시상각충당금	(419)	61	-	(358)
기타	842	148	-	990
합 계	1,675	3,565	2,073	7,313

② 제 57(전) 기

(단위: 백만원)				
구 분	기초금액	당기손익반영	기타포괄 손익반영	기말금액
기타포괄손익-공정가치 측정 금융자산	(1,338)	34	482	(822)
미지급비용	117	(71)	-	46
퇴직급여충당부채	2,998	(136)	-	2,862
기타종업원급여	2,997	(254)	-	2,743
무형자산	(6,885)	1,436	-	(5,449)
감가상각누계액	1,853	19	-	1,872
일시상각충당금	(481)	62	-	(419)
기타	521	342	(21)	842
합 계	(218)	1,432	461	1,675

28. 지배기업 소유주 주당이익

당기와 전기 중 주당이익과 회계이익의 관계는 다음과 같습니다.

(1) 지배기업 소유주 주당이익

(단위: 원, 주)		
구 분	제 58(당) 기	제 57(전) 기
지배기업 보통주소유주 귀속 당기순이익	86,218,494,465	25,685,517,208
가중평균유통보통주식수(*)	8,841,801	8,841,801
기본주당손익		
지배기업 소유주 주당손익	9,751	2,905

(*) 가중평균유통보통주식수 계산내역

(단위: 주)		
구 분	제 58(당) 기	제 57(전) 기
기초보통주식수	9,851,241	9,851,241
가중평균자기주식수	(1,009,440)	(1,009,440)
가중평균유통보통주식수	8,841,801	8,841,801

(2) 지배기업은 당기와 전기 중 희석효과가 있는 잠재적 보통주를 보유하고 있지 아니하므로 기본주당이익과 희석주당이익이 동일합니다.

29. 특수관계자 공시

(1) 당기말과 전기말 현재 연결실체의 특수관계자 현황은 다음과 같습니다.

구 분	제 58(당) 기	제 57(전) 기
기타특수관계자	(주)제때	(주)제때
	(주)셀프스토리지	(주)셀프스토리지

(2) 당기와 전기 중 특수관계자와의 매출·매입 거래내역은 다음과 같습니다.

① 제 58(당) 기

(단위: 백만원)			
특수관계 구분	회사명	매출 등	매입 등
기타특수관계자	(주)제때	224	100,507
	(주)셀프스토리지	-	45
합 계		224	100,552

② 제 57(전) 기

(단위: 백만원)			
특수관계 구분	회사명	매출 등	매입 등
기타특수관계자	(주)제때	4	92,182
	(주)셀프스토리지	-	49
합 계		4	92,231

(3) 당기말과 전기말 현재 특수관계자에 대한 채권·채무내역은 다음과 같습니다.

(단위: 백만원)				
특수관계 구분	회사명	구 분	당 기 말	전 기 말
채권:				
기타특수관계자	(주)제때	미수금	169	-
		미수수익	13	-
		장기대여금	3,184	-
		임차보증금	2,250	2,177
채권 합계			5,616	2,177
채무:				
기타특수관계자	(주)제때	매입채무	1,175	-
		미지급금	8,711	8,031
채무 합계			9,886	8,031

(4) 당기 중 특수관계자와의 자금거래 내역은 다음과 같습니다.

(단위 : 백만원)			
특수관계 구분	회사명	자금대여 거래	
		대여	회수
기타특수관계자	(주)제때	3,550	-

(5) 당기와 전기 중 주요 경영진에 대한 보상은 다음과 같습니다.

(단위: 백만원)			
구 분	제 58(당) 기	제 57(전) 기	
단기종업원급여	6,019	5,784	
퇴직급여	752	421	
합 계	6,771	6,205	

30. 현금흐름표

(1) 연결실체의 현금흐름표는 간접법에 의하여 작성되었으며, 당기와 전기의 영업활동 현금흐름과 관련된 내역은 다음과 같습니다.

(단위: 백만원)			
구 분	제 58(당) 기	제 57(전) 기	
당기순이익	86,218	25,686	
비현금항목의 조정			
퇴직급여	8,700	9,725	
감가상각비	36,031	36,235	
사용권자산상각비	15,635	12,037	
무형자산상각비	10,135	10,583	
투자부동산상각비	45	45	
대손상각비환입	(66)	(280)	
이자수익	(4,579)	(2,820)	
배당금수익	(247)	(265)	
외화환산이익	(8)	(20)	
이자비용	1,712	638	
외화환산손실	139	354	
유형자산처분이익	(173)	(287)	
유형자산처분손실	1,857	2,833	
당기손익-공정가치측정 금융자산 처분이익	(196)	-	
당기손익-공정가치측정 금융자산 평가손실	851	570	
당기손익-공정가치측정 금융자산 평가이익	(236)	-	

법인세비용	24,738	11,039
잡이익	(16)	(2)
잡손실	2,209	-
소 계	96,531	80,385
운전자본의 변동		
매출채권 감소(증가)	1,408	(17,422)
미수금 감소(증가)	945	(519)
미수수익 증가	-	(10)
선급금 감소(증가)	(64)	16
선급비용 감소	1,651	939
재고자산 증가	(548)	(52,223)
영업보증금 증가	-	(900)
장기선급금 감소(증가)	(16)	140
장기선급비용 감소	135	129
매입채무 증가(감소)	(5,795)	15,557
미지급금 감소	(5,998)	(33,794)
미지급비용 증가(감소)	13,087	(60)
기타유동부채 감소	(1,839)	(2,130)
퇴직금의 지급	(3,815)	(1,965)
사외적립자산의 기여	(10,000)	(13,500)
장기수입보증금 증가(감소)	52	(183)
장기미지급비용 증가(감소)	887	(1,503)
소 계	(9,910)	(107,428)
법인세의 납부	(16,117)	(9,888)
영업활동으로 인한 순현금흐름	156,722	(11,245)

(2) 현금흐름표상의 현금및현금성자산은 연결채무상태표상의 현금및현금성자산과 동일합니다.

(3) 당기와 전기 중 현금의 유입과 유출이 없는 중요한 거래내역은 다음과 같습니다.

(단위: 백만원)		
구 분	제 58(당) 기	제 57(전) 기
건설중인자산의 본계정 대체	20,986	16,048
유형자산의 투자부동산 대체	-	14,746
유무형자산 취득으로 인한 미지급금	8,259	-
유형자산 처분으로 인한 미수금	17	-

31. 재무위험관리의 목적 및 정책

연결실체의 주요 금융부채는 매입채무, 미지급금 및 차입금으로 구성되어 있으며, 이러한 금융부채는 영업활동을 위한 자금을 조달하기 위하여 발생하였습니다. 또한 연결실체는 영업활동에서 발생하는 매출채권, 현금 및 단기예금과 같은 다양한 금융자산도 보유하고 있습니다.

연결실체의 금융자산 및 금융부채에서 발생할 수 있는 주요 위험은 시장위험, 신용위험 및 유동성위험입니다. 연결실체의 경영진은 아래에서 설명하는 바와 같이, 각 위험별 관리절차를 검토하고 정책에 부합하는지 검토하고 있습니다. 또한 연결실체는 투기 목적의 파생상품 거래를 실행하지 않는 것이 기본적인 정책입니다.

(1) 시장위험

시장위험은 시장가격의 변동으로 인하여 금융상품의 공정가치가 변동할 위험입니다. 시장위험은 이자율위험, 환위험 및 기타 가격위험의 세가지 유형으로 구성됩니다.

다음의 민감도 분석은 당기말 및 전기말과 관련되어 있습니다.

① 이자율위험

이자율위험은 시장이자율의 변동으로 인하여 금융상품의 공정가치나 미래현금흐름이 변동할 위험입니다. 한편, 당기말 현재 연결실체의 이자부 부채의 규모를 고려할 때 이자율변동이 금융부채의 공정가치 또는 미래현금흐름에 미치는 영향은 중요하지아니합니다.

② 환위험

환위험은 환율의 변동으로 인하여 금융상품의 공정가치나 미래현금흐름이 변동할 위험입니다. 한편, 당기말 현재 기능통화 이외의 외화로 표시된 화폐성자산 및 부채의 금액을 고려할 때 환율변동으로 인한 영향은 중요하지 아니합니다.

③ 기타 가격위험

기타 가격위험은 이자율위험이나 환위험 이외의 시장가격의 변동으로 인하여 금융상품의 공정가치나 미래현금흐름이 변동할 위험이며, 연결실체의 공정가치측정 금융자산 중 상장지분상품은 가격변동위험에 노출되어 있으며, 보고기간종료일 현재 해당 주식의 주가가 5% 변동시 상장지분상품의 가격변동이 기타포괄손익에 미치는 영향은 다음과 같습니다.

(단위: 백만원)				
구 분	제 58(당) 기		제 57(전) 기	
	5% 상승시	5% 하락시	5% 상승시	5% 하락시
법인세차감전 기타포괄손익	454	(454)	501	(501)
법인세효과	(105)	105	(116)	116
법인세차감후 기타포괄손익	349	(349)	385	(385)

(2) 신용위험

신용위험은 거래상대방이 의무를 이행하지 않아 재무손실이 발생할 위험입니다. 연결실체는 영업활동과 재무활동에서 신용위험에 노출되어 있습니다.

신용위험은 계약상대방이 계약상의 의무를 불이행하여 당사에 재무적 손실을 미칠 위험을 의미합니다. 신용위험은 거래처에 대한 신용위험 뿐 아니라 현금, 단기예금 및 장기대여금 등으로 구성되는 연결실체의 기타의 자산으로부터 발생하는 신용위험은 거래상대방의 부도 등으로 발생합니다. 은행 및 금융기관의 경우, 신용등급이 우수한 금융기관과 거래하고 있으므로 금융기관으로부터의 신용위험은 제한적입니다. 일반거래처의 경우 고객의 재무상태, 과거 경험 등 기타 요소들을 고려하여 신용을 평가하게 됩니다.

① 당기말과 전기말 현재 신용위험에 대한 노출정도는 다음과 같습니다.

(단위: 백만원)		
구 분	제 58(당) 기	제 57(전) 기
현금성자산	147,875	79,214
단기금융자산	25,325	13,445
매출채권	83,255	81,104
미수금	1,187	1,925
미수수익	896	285
장기금융자산	12,975	19,646
합 계	271,513	195,619

② 당기와 전기 중 연결실체가 매출채권 및 선급비용 등에서 인식한 손상은 다음과 같습니다

(단위: 백만원)		
구 분	제 58(당) 기	제 57(전) 기
매출채권	(47)	(285)
선급비용	(19)	54

연결실체는 상기 금융자산에 대해 매 보고기간말에 개별적 또는 집합적으로 손상여부를 검토하고 있습니다.

(3) 유동성위험

유동성위험은 만기까지 모든 금융계약상의 약정사항들을 이행할 수 있도록 자금을 조달하지 못할 위험입니다.

연결실체는 특유의 유동성 전략 및 계획을 통하여 자금부족에 따른 위험을 관리하고 있습니다. 연결실체는 금융상품 및 금융자산의 만기와 영업현금흐름의 추정치를 고려하여 금융자산과 금융부채의 만기를 대응시키고 있습니다. 보고기간종료일 현재 금융부채별 상환계획으로서 원금 및 이자를 포함한 할인되지 않은 계약상의 금액은 다음과 같습니다.

① 제 58(당) 기

(단위: 백만원)				
구 분	1년 미만	1년~5년	5년 이상	합 계
매입채무	73,626	-	-	73,626
미지급금	42,752	-	-	42,752
미지급비용	27,070	-	-	27,070
단기차입금	5,063	-	-	5,063
미지급배당금	3	-	-	3
장기차입금	338	12,311	-	12,649
장기수입보증금	-	7,550	-	7,550
리스부채	10,392	21,861	2,082	34,335
합 계	159,244	41,722	2,082	203,048

② 제 57(전) 기

(단위: 백만원)				
구 분	1년 미만	1년~5년	5년 이상	합 계
매입채무	75,898	-	-	75,898
미지급금	40,280	-	-	40,280
미지급비용	13,986	-	-	13,986
미지급배당금	3	-	-	3
장기수입보증금	-	5,900	-	5,900
리스부채	8,527	18,722	-	27,249
합 계	138,694	24,622	-	163,316

상기 금융부채의 잔존만기별 현금흐름은 할인되지 아니한 명목금액으로서 지급을 요구 받을 수 있는 기간 중 가장 이른 일자를 기준으로 작성되었습니다.

(4) 자본관리

자본관리의 주 목적은 연결실체의 영업활동을 유지하고 주주가치를 극대화하기 위하여 높은 신용등급과 건전한 자본비율을 유지하기 위한 것입니다. 연결실체는 자본구조를 경제환경의 변화에 따라 수정하고 있으며, 이를 위하여 자기주식을 취득하거나 배당정책 수정 등을 검토 하도록 하고 있습니다. 한편, 기중자본관리의 목적, 정책 및 절차에 대한 어떠한 사항도 변경 되지 않았습니다.

연결실체는 순부채를 자기자본으로 나눈 부채비율을 사용하여 감독하고 있는 바, 순부채는 차입금에서 현금및현금성자산을 차감하고 산정하고 있습니다. 이에 보고기간종료일 현재 순 부채 및 자기자본은 다음과 같습니다.

(단위: 백만원, %)		
구 분	제 58(당) 기	제 57(전) 기
순부채:		
차입금	16,370	-
차감:		
현금및현금성자산	147,882	79,222
순부채	(131,512)	(79,222)
자기자본	641,598	575,769
부채비율(*)	-	-

(*) 보고기간말 현재 순부채가 부의 금액이므로 부채비율을 산정하지 아니하였습니다.

(5) 재무활동에서 생기는 부채의 변동

당기와 전기 중 재무활동에서 생기는 부채의 변동은 아래와 같습니다.

① 제 58(당) 기

(단위 : 백만원)							
구 분	기초	현금흐름	비현금 변동				기말
			신규리스	리스해지	이자비용	배당	
리스부채(*)	27,249	(14,840)	17,833	(414)	1,434	-	31,262
차입금(*)	-	16,370	-	-	-	-	16,370
미지급배당금	3	(13,262)	-	-	-	13,262	3

(*) 단기차입금, 유동리스부채를 포함한 금액입니다.

② 제 57(전) 기

(단위 : 백만원)							
구 분	기 초	현금흐름	비현금 변동				기 말
			신규리스	리스해지	이자비용	배당	
리스부채(*)	12,366	(11,718)	26,257	(174)	518	-	27,249
미지급배당금	3	(12,378)	-	-	-	12,378	3

(*) 유동리스부채를 포함한 금액입니다.

32. 공정가치

(1) 당기말과 전기말 현재 연결실체의 연결재무제표에 계상된 금융상품의 범주별 장부금액과 공정가치의 차이가 유의적이지 않으며, 기타 금융상품은 장부금액과 공정가치가 일치합니다.

상기의 금융자산과 부채의 공정가치는 해당 금융상품을 강제매각이나 청산이 아닌 거래의사가 있는 당사자간의 정상거래를 통해 거래되는 금액으로 계상하였습니다.

(2) 상기의 공정가치 추정에 사용된 방법 및 가정은 다음과 같습니다.

① 현금 및 단기예금, 매출채권, 기타 유동자산, 매입채무 및 기타 유동부채는 만기가단기이므로 장부금액이 공정가치와 유사합니다.

② 장기금융자산(지분상품 및 수익증권 이외), 보증금 및 기타장기부채의 공시목적으로 결정되는 공정가치는 미래 원금 및 이자 현금흐름을 보고기간말의 시장이자율 등으로 할인한 현재가치에 근거하여 산정하였습니다.

③ 장기금융자산(지분상품 및 수익증권)의 공정가치는 활성시장에서 이용가능한 시장가격에 기초하여 산정되었습니다. 또한, 활성시장에서 공시되는 시장가격이 없는 비상장 지분증권의 공정가치는 현금흐름할인법을 적용하여 추정하였습니다. 공정가치 평가는 경영진에게 예상 현금흐름, 할인율, 신용위험 및 변동성과 같은 평가모형의 투입변수에 대한 가정을 하도록 요구하고 있습니다. 일정한 범위 내의 다양한 추정치에 대한 확률은 합리적으로 평가될 수 있으며 비상장 지분증권의 공정가치에 대한 경영진의 추정에 사용될 수 있습니다.

(3) 공정가치 측정

가. 공정가치 서열체계 및 측정방법

공정가치란 측정일에 시장참여자 사이의 정상거래에서 자산을 매도하면서 수취하거나 부채를 이전하면서 지급하게 될 가격을 의미합니다. 공정가치 측정은 측정일에 현행 시장 상황에서 자산을 매도하거나 부채를 이전하는 시장참여자 사이의 정상거래에서의 가격을 추정하는 것으로, 연결실체는 공정가치 평가시 시장정보를 최대한 사용하고, 관측 가능하지 않은 변수는 최소한으로 사용하고 있습니다.

· 수준1 : 활성시장에서 공시되는 가격을 공정가치로 측정하는 자산 및 부채의 경우 동 자산 및 부채의 공정가치는 수준1로 분류됩니다.

· 수준2 : 가치평가기법을 사용하여 자산 및 부채의 공정가치를 측정하는 경우, 모든유의적인 투입변수가 시장에서 관측한 정보에 해당하면 자산 및 부채의 공정가치는 수준2로 분류됩니다.

· 수준3 : 가치평가기법을 사용하여 자산 및 부채의 공정가치를 측정하는 경우, 하나이상의 유의적인 투입변수가 시장에서 관측 불가능한 정보에 해당하면 동 자산 및 부채의 공정가치는 수준3으로 분류됩니다.

나. 보고기간종료일 현재 재무상태표에 공정가치로 측정되는 금융상품의 공정가치 서열체계 별 공정가치 금액은 다음과 같습니다.

① 제 58(당) 기

(단위: 백만원)				
구 분	수준 1	수준 2	수준 3	합 계
당기손익 공정가치측정 금융자산	-	13,808	4,321	18,129
기타포괄손익 공정가치측정 금융자산	9,081	-	-	9,081
합 계	9,081	13,808	4,321	27,210

② 제 57(전) 기

(단위: 백만원)				
구 분	수준 1	수준 2	수준 3	합 계
당기손익 공정가치측정 금융자산	-	17,522	1,897	19,419
기타포괄손익 공정가치측정 금융자산	10,009	-	13	10,021
합 계	10,009	17,522	1,910	29,440

(4) 보고기간종료일 현재 수준 2,3으로 분류되는 금융상품 공정가치의 가치평가기법 및 투입 변수는 다음과 같습니다.

(단위: 백만원)				
구 분	수준	공정가치	가치평가기법	투입변수
당기손익 공정가치측정 금융자산				
단기금융상품	2	9,000	시장 공정가치법	해당사항없음
펀드 등 투자상품	3	4,321	DCF	할인률
신종자본증권	2	4,808	발행자 공시가격	해당사항없음

(5) 금융상품의 범주별 내역

보고기간종료일 현재 범주별 금융상품의 내역은 다음과 같습니다.

① 제 58(당) 기

(단위: 백만원)					
구 분	당기손익- 공정가치측정 금융자산	기타포괄손익-공 정가치측정 금융자산	상각후원가 측정 금융자산	상각후원가 측정 금융부채	합 계
금융자산:					
현금및현금성자산	-	-	147,882	-	147,882
단기금융자산	9,000	-	16,325	-	25,325
매출채권	-	-	83,255	-	83,255
미수금	-	-	1,187	-	1,187
미수수익	-	-	896	-	896
장기금융자산	11,386	9,094	3,846	-	24,326
보증금	-	-	16,530	-	16,530
금융자산 합계	20,386	9,094	269,921	-	299,401
금융부채:					
매입채무	-	-	-	73,626	73,626
미지급금	-	-	-	42,752	42,752
미지급비용	-	-	-	27,070	27,070
미지급배당금	-	-	-	3	3
단기차입금	-	-	-	5,000	5,000
장기차입금	-	-	-	11,370	11,370
장기수입보증금	-	-	-	7,550	7,550
장기미지급비용	-	-	-	7,709	7,709
리스부채(*)	-	-	-	31,263	31,263
금융부채 합계	-	-	-	206,343	206,343

(*) 유동리스부채를 포함한 금액입니다.

② 제 57(전) 기

(단위: 백만원)					
구 분	당기손익- 공정가치측정 금융자산	기타포괄손익-공 정가치측정 금융자산	상각후원가 측정 금융자산	상각후원가 측정 금융부채	합 계
금융자산:					
현금및현금성자산	-	-	79,222	-	79,222
단기금융자산	3,025	-	10,420	-	13,445
매출채권	-	-	81,104	-	81,104
미수금	-	-	1,925	-	1,925
미수수익	-	-	285	-	285
장기금융자산	16,395	10,021	5,149	-	31,565
보증금	-	-	27,928	-	27,928
금융자산 합계	19,420	10,021	206,033	-	235,474
금융부채:					
매입채무	-	-	-	75,898	75,898
미지급금	-	-	-	40,280	40,280
미지급비용	-	-	-	13,986	13,986
미지급배당금	-	-	-	3	3
장기수입보증금	-	-	-	5,900	5,900
장기미지급비용	-	-	-	6,822	6,822
리스부채(*)	-	-	-	27,249	27,249
금융부채 합계	-	-	-	170,138	170,138

(*) 유동리스부채를 포함한 금액입니다.

(6) 금융상품의 범주별 손익

당기와 전기에 발생한 금융상품 범주별 손익은 다음과 같습니다.

(단위: 백만원)		
구 분	제 58(당) 기	제 57(전) 기
당기손익-공정가치측정 금융자산:		
이자수익	422	528
당기손익-공정가치측정 금융자산 평가이익	236	-
당기손익-공정가치측정 금융자산 평가손실	(851)	(570)
당기손익-공정가치측정 금융자산 처분이익	196	-
기타포괄손익-공정가치측정 금융자산:		
기중 인식 기타포괄손익	(720)	(1,656)
배당금수익	247	265
상각후원가측정 금융자산:		
금융기관예치금에 대한 이자수익	3,583	1,904
보증금에 대한 이자수익	574	387
외화예금에 대한 외환차손익	(102)	(334)
매출채권의 외환차손익	77	1,256
매출채권 및 선급비용의 대손상각비	66	280
상각후원가측정 금융부채:		
리스부채에 대한 이자비용	(1,434)	(358)
기타금융부채에 대한 이자비용	(278)	(281)
외화채무에 대한 외환차손익	(334)	(1,106)

33. 우발부채와 약정사항

(1) 당기말 현재 견질 수표의 내역은 다음과 같습니다.

(단위: 백만원)				
종류	교부처	매수	금액	내용
수표	낙농진흥회	1	3,740	원유공급계약보증금

(2) 기술도입계약

연결실체는 프랑스 소디마사 등과 기술도입계약을 체결하고 있습니다. 동 기술도입계약에 의하면 소디마사 등은 연결실체가 가장 유리한 조건에서 기술도입계약제품을 제조, 사용 판매할 수 있도록 모든 기술정보를 제공하고, 이에 대한 대가로 기술도입계약제품의 상업적 생산을 시작한 해로부터 계약기간 동안 소디마사 등에게 해당 순매출액에 대하여 일정률의 기술도입료를 지급하기로 되어 있는 바, 당기와 전기 중에발생한 기술도입료는 각각 3,664백만원과 3,188백만원으로 판매비와관리비의 기술연구비로 계상하였습니다.

(3) 기타 약정사항

① 당기말 현재 금융기관과 주요 약정사항은 다음과 같습니다.

(단위: 백만원, 천달러)				
구분	금융기관	통화	약정금액	실행금액
어음할인	신한은행	KRW	10,000	-
일반대출	신한은행 外	KRW	15,700	7,000
기업어음보증	신한은행	KRW	5,000	5,000
전자방식외담대	신한은행	KRW	1,000	-
당좌대출	신한은행	KRW	7,000	-
수입신용장	신한은행 外	USD	29,500	1,595
장기차입금	농협은행	KRW	4,370	4,370
합 계		KRW	43,070	16,370
		USD	29,500	1,595

② 당기말 현재 매입채무의 대금지급과 관련하여 신한은행, 하나은행, 국민은행, 기업은행, 우리은행에 각각 15,000백만원, 3,000백만원, 5,000백만원, 5,000백만원, 1,000백만원을 한도액으로하여, 연결실체의 협력업체가 대금지급기한 이전에 은행에서 매출채권을 할인할 경우, 연결실체가 은행에 대금지급을 보증하는 외상매출채권 담보대출 계약을 체결하고 있습니다.

(4) 제공받은 보증

연결실체는 계약이행보증 등과 관련하여 서울보증보험으로부터 1,155백만원의 지급보증을 제공받고 있습니다.

(5) 당기말 현재 연결실체가 보유하고 있는 금융자산에 대한 출자 약정사항은 다음과 같습니다.

(단위: 백만원)		
구분	총 출자 약정액	출자 금액
빙그레 농식품 투자조합	2,257	2,257

(6) 당기말 현재 연결실체가 피고로 계류 중인 소송사건은 3건(소송가액: 700백만원, 200백만원, 100백만원)이며, 소송결과 및 그 영향을 예측할 수 없습니다. 연결실체의경영진은 상기의 소송 결과가 연결실체의 연결재무상태에 중요한 영향을 미치지 아니할 것으로 판단하고 있습니다.

34. 재무제표 승인

연결실체의 연결재무제표는 2024년 1월 26일 이사회에서 승인되었으며, 2024년 3월 21일 정기주주총회에서 최종 확정될 예정입니다.

외부감사 실시내용

「주식회사 등의 외부감사에 관한 법률」 제18조제3항의 규정에 의하여 외부감사 실시내용을 첨부합니다.

1. 감사대상업무

회 사 명	주식회사 빙그레			
감사대상 사업연도	2023년 01월 01일	부터	2023년 12월 31일	까지

2. 감사참여자 구분별 인원수 및 감사시간

(단위 : 명, 시간)

감사참여자 \\ 인원수 및 시간	품질관리 검토자 (심리실 등)		감사업무 담당 회계사						전산감사· 세무·가치평가 등 전문가		건설계약 등 수주산업 전문가		합계		
			담당이사 (업무수행이사)		등록 공인회계사		수습 공인회계사		당기	전기	당기	전기			
	당기	전기	당기	전기	당기	전기	당기	전기					당기	전기	
투입 인원수	6	2	1	1	5	10	2	3	9	5	-	-	23	21	
투입시 간	분·반기검토	20	18	58	127	417	696	115	110	-	-	-	-	610	951
	감사	36	51	45	276	1,022	1,197	320	112	396	251	-	-	1,819	1,887
	합계	56	69	103	403	1,439	1,893	435	222	396	251	-	-	2,429	2,838

3. 주요 감사실시내용

구 분	내 역							
전반감사계획 (감사착수단계)	수행시기	2023.07.04				1	일	
	주요내용	중요한 왜곡표시위험의 식별과 평가 및 감사절차의 성격, 범위 및 시기 계획 수립						
현장감사 주요내용	수행시기			투입인원		주요 감사업무 수행내용		
				상주	비상주			
	2023.04.24~04.28	5	일	4	명	2	명	1분기 검토 수행
	2023.07.10~07.21	10	일	4	명	2	명	내부회계관리제도 설계평가
	2023.07.24~07.28	5	일	4	명	2	명	반기 검토 수행
	2023.10.23~10.27	5	일	4	명	2	명	3분기 검토 수행
2023.11.27~12.01	5	일	4	명	2	명	중간감사 수행 및 내부회계관리제도 운영평가	
2024.01.29~02.08	10	일	5	명	2	명	기말감사 입증절차 수행 및 내부회계관리제도 운영평가	
재고자산실사(입회)	실사(입회)시기	2023.12.29				1	일	
	실사(입회)장소	빙그레 남양주공장, 광주공장						
	실사(입회)대상	원부자재, 제품, 상품						
금융자산실사(입회)	실사(입회)시기	2023.12.29				1	일	
	실사(입회)장소	빙그레 본사						
	실사(입회)대상	현금 시재, 어음, 수표, 유가증권 및 회원권 실물 등						
외부조회	금융거래조회	O	채권채무조회		O	변호사조회	O	
	기타조회	타처보관조회						
지배기구와의 커뮤니케이션	커뮤니케이션 횟수	5	회					
	수행시기	2023년 5월 22일, 9월 15일, 12월 20일, 2024년 2월 29일, 3월 4일						

외부전문가 활용	감사 활용 내용	-		
	수행시기	-	-	일

4. 감사(감사위원회)와의 커뮤니케이션

구분	일자	참석자	방식	주요 논의 내용
1	2023년 05월 22일	회사측 : 감사 1명 감사인측 : 업무수행이사 등 2명	직접대면	회계 검토 결과 보고
2	2023년 09월 15일	회사측 : 감사 1명 감사인측 : 업무수행이사 등 2명	직접대면	회계 검토 결과 보고, 감사계획 논의 등
3	2023년 12월 20일	회사측 : 감사 1명 감사인측 : 업무수행이사 등 2명	직접대면	회계 검토 결과 보고, 감사계획 논의 등
4	2024년 02월 29일	회사측 : 감사 1명 감사인측 : 업무수행이사 등 2명	직접대면	회계 감사 결과 보고, 핵심감사사항업무 결과 보고 등
5	2024년 03월 04일	회사측 : 감사 1명 감사인측 : 업무수행이사 등 2명	서면	감사 종결 최종 보고

주식회사 빙그레

재무제표에 대한
감사보고서

제 58 기

2023년 01월 01일 부터

2023년 12월 31일 까지

삼정회계법인

독립된 감사인의 감사보고서

주식회사 빙그레
주주 및 이사회 귀중

2024년 3월 5일

감사의견

우리는 별첨된 주식회사 빙그레(이하 "회사")의 재무제표를 감사하였습니다. 해당 재무제표는 2023년 12월 31일 현재의 재무상태표, 동일로 종료되는 보고기간의 포괄손익계산서, 자본변동표, 현금흐름표 그리고 중요한 회계정책 정보를 포함한 재무제표의 주석으로 구성되어 있습니다.

우리의 의견으로는 별첨된 회사의 재무제표는 회사의 2023년 12월 31일 현재의 재무상태와 동일로 종료되는 보고기간의 재무성과 및 현금흐름을 한국채택국제회계기준에 따라, 중요성의 관점에서 공정하게 표시하고 있습니다.

우리는 또한 회계감사기준에 따라, 「내부회계관리제도 설계 및 운영 개념체계」에 근거한 회사의 2023년 12월 31일 현재의 내부회계관리제도를 감사하였으며 2024년 3월 5일자 감사보고서에서 적정의견을 표명하였습니다.

감사의견근거

우리는 대한민국의 회계감사기준에 따라 감사를 수행하였습니다. 이 기준에 따른 우리의 책임은 이 감사보고서의 재무제표감사에 대한 감사인의 책임 단락에 기술되어 있습니다. 우리는 재무제표감사와 관련된 대한민국의 윤리적 요구사항에 따라 회사로부터 독립적이며, 그러한 요구사항에 따른 기타의 윤리적 책임들을 이행하였습니다. 우리가 입수한 감사증거가 감사의견을 위한 근거로서 충분하고 적합하다고 우리는 믿습니다.

핵심감사사항

핵심감사사항은 우리의 전문가적 판단에 따라 당기 재무제표감사에서 가장 유의적인사항입니다. 해당 사항은 재무제표 전체에 대한 감사의 관점에서 우리의 의견형성 시다루어졌으며, 우리는 이런 사항에 대하여 별도의 의견을 제공하지는 않습니다.

(1) 판매 경로별 매출 기간귀속의 적정성

핵심감사사항으로 결정한 이유

회사의 수익은 대형슈퍼마켓(SSM), 편의점(CVS), 대리점 및 직영점, 수출 등으로 발생하고 있습니다. 이 중 직영점 소매점 매출은 영업사원이 직접 물건을 납품할 때, 대리점과 수출 매출의 경우 거래처와의 계약 조건에 따라 재화의 통제가 이전되는 시점에 수익을 인식하고 있습니다.

회사는 다수의 이해관계자가 존재하는 유가증권시장 상장회사로서 회사 내·외부로부터 재무적 성과에 대한 압력을 받고 있으며, 수익은 회사의 주요 성과지표에 포함되므로 성과목표를 달성하기 위해 조정되거나 수익인식의 조건이 충족되기 전에 인식될 고유위험이 높습니다. 우리는 이러한 수익의 고유위험과 수출 매출이 회사 수익에서 차지하는 유의성, 그리고 귀속시점의 조정을 통한 수익의 왜곡표시위험을 고려하여 직영점에서 소매점으로 발생하는 매출 및 대리점과 수출 매출의 기간귀속의 적정성을 핵심감사사항으로 식별하였습니다.

핵심감사사항이 감사에서 다루어진 방법

핵심감사사항에 대응하기 위한 우리의 감사절차는 다음을 포함합니다.

- 수익의 기간귀속과 관련된 내부통제의 설계 및 운영평가
수익의 기간귀속과 관련된 회사의 주요 내부통제의 설계, 이행 및 운영에 대해 평가하였습니다.
- 직영점 매출과 대리점 및 수출 매출 수익인식의 기간귀속 적정성
직영점 매출과 대리점 및 수출 매출이 적절한 회계기간에 인식되었는지를 평가하기 위하여 재무제표일 전후의 일정기간 동안의 매출 거래에서 추출한 표본의 원천증빙을 확인하였으며, 회사의 수익인식의 귀속시기가 적절한지를 평가하기 위하여 인도조건 또는 선하증권의 무역조건을 확인하였습니다.

기타사항

회사의 2022년 12월 31일로 종료되는 보고기간의 재무제표는 타감사인이 감사하였으며, 이 감사인의 2023년 3월 7일자 감사보고서에는 해당 재무제표에 대하여 적정의견이 표명되었습니다.

재무제표에 대한 경영진과 지배기구의 책임

경영진은 한국채택국제회계기준에 따라 이 재무제표를 작성하고 공정하게 표시할 책임이 있으며, 부정이나 오류로 인한 중요한 왜곡표시가 없는 재무제표를 작성하는데 필요하다고 결정한 내부통제에 대해서도 책임이 있습니다.

경영진은 재무제표를 작성할 때, 회사의 계속기업으로서의 존속능력을 평가하고 해당되는 경우, 계속기업 관련 사항을 공시할 책임이 있습니다. 그리고 경영진이 기업을 청산하거나 영업을 중단할 의도가 없는 한, 회계의 계속기업전제의 사용에 대해서도 책임이 있습니다.

지배기구는 회사의 재무보고절차의 감시에 대한 책임이 있습니다.

재무제표감사에 대한 감사인의 책임

우리의 목적은 회사의 재무제표에 전체적으로 부정이나 오류로 인한 중요한 왜곡표시가 없는지에 대하여 합리적인 확신을 얻어 우리의 의견이 포함된 감사보고서를 발행하는데 있습니다. 합리적인 확신은 높은 수준의 확신을 의미하나, 감사기준에 따라수행된 감사가 항상 중요한 왜곡표시를 발견한다는 것을 보장하지는 않습니다. 왜곡표시는 부정이나 오류로부터 발생할 수 있으며, 왜곡표시가 재무제표를 근거로 하는 이용자의 경제적 의사결정에 개별적으로 또는 집합적으로 영향을 미칠 것이 합리적으로 예상되면, 그 왜곡표시는 중요하다고 간주됩니다.

감사기준에 따른 감사의 일부로서 우리는 감사의 전 과정에 걸쳐 전문가적 판단을 수행하고 전문가적 의구심을 유지하고 있습니다. 또한, 우리는:

- 부정이나 오류로 인한 재무제표의 중요왜곡표시위험을 식별하고 평가하며 그러한 위험에 대응하는 감사절차를 설계하고 수행합니다. 그리고 감사의견의 근거로서 충분하고 적합한 감사증거를 입수합니다. 부정은 공모, 위조, 의도적인 누락, 허위진술 또는 내부통제 무력화가 개입될 수 있기 때문에 부정으로 인한 중요한 왜곡표시를 발견하지 못할 위험은 오류로 인한 위험보다 큽니다.
- 상황에 적합한 감사절차를 설계하기 위하여 감사와 관련된 내부통제를 이해합니다.
- 재무제표를 작성하기 위하여 경영진이 적용한 회계정책의 적합성과 경영진이 도출한 회계 추정치와 관련 공시의 합리성에 대하여 평가합니다.
- 경영진이 사용한 회계의 계속기업전제의 적절성과, 입수한 감사증거를 근거로 계속기업으로서의 존속능력에 대하여 유의적 의문을 초래할 수 있는 사건이나, 상황과 관련된 중요한 불확실성이 존재하는지 여부에 대하여 결론을 내립니다. 중요한 불확실성이 존재한다고 결론을 내리는 경우, 우리는 재무제표의 관련 공시에 대하여 감사보고서에 주의를 환기시키고, 이들 공시가 부적절한 경우 의견을 변형시킬 것을 요구받고 있습니다. 우리의 결론은 감사보고서일까지 입수된 감사증거에 기초하나, 미래의 사건이나 상황이 회사의 계속기업으로서 존속을 중단시킬 수 있습니다.
- 공시를 포함한 재무제표의 전반적인 표시와 구조 및 내용을 평가하고, 재무제표의 기초가 되는 거래와 사건을 재무제표가 공정한 방식으로 표시하고 있는지 여부를 평가합니다.

우리는 여러 가지 사항들 중에서 계획된 감사범위와 시기 그리고 감사 중 식별된 유의적 내부통제 미비점 등 유의적인 감사의 발견사항에 대하여 지배기구와 커뮤니케이션합니다.

또한, 우리는 독립성 관련 윤리적 요구사항들을 준수하고, 우리의 독립성 문제와 관련된다고 판단되는 모든 관계와 기타사항들 및 해당되는 경우 관련 제도적 안전장치를 지배기구와 커뮤니케이션한다는 진술을 지배기구에게 제공합니다.

우리는 지배기구와 커뮤니케이션한 사항들 중에서 당기 재무제표감사에서 가장 유의적인 사항들을 핵심감사사항으로 결정합니다. 법규에서 해당 사항에 대하여 공개적인 공시를 배제하거나, 극히 드문 상황으로 우리가 감사보고서에 해당 사항을 기술함으로 인한 부정적 결과가 해당 커뮤니케이션에 따른 공익적 효익을 초과할 것으로 합리적으로 예상되어 해당 사항을 감사보고서에 커뮤니케이션해서는 안 된다고 결론을내리는 경우가 아닌 한, 우리는 감사보고서에 이러한 사항들을 기술합니다.

이 감사보고서의 근거가 된 감사를 실시한 업무수행이사는 김중규입니다.

서울특별시 강남구 테헤란로 152 (역삼동, 강남파이낸스센터 27층)

삼정회계법인 대표이사 김 교 태

이 감사보고서는 감사보고서일(2024년 3월 5일) 현재로 유효한 것입니다. 따라서 감사보고서일 이후 이 보고서를 열람하는 시점 사이에 첨부된 회사의 재무제표에 중요한 영향을 미칠 수 있는 사건이나 상황이 발생할 수도 있으며, 이로 인하여 이 감사보고서가 수정될 수도 있습니다.

(첨부)재 무 제 표

주식회사 빙그레

제 58(당) 기

2023년 01월 01일 부터

2023년 12월 31일 까지

제 57(전) 기

2022년 01월 01일 부터

2022년 12월 31일 까지

"첨부된 재무제표는 당사가 작성한 것입니다."

주식회사 빙그레 대표이사 전 창 원

본점 소재지 : (도로명주소) 경기도 남양주시 다산순환로 45 (다산동)
(전 화) 02-2022-6000

재 무 상 태 표

제 58(당) 기 2023년 12월 31일 현재

제 57(전) 기 2022년 12월 31일 현재

주식회사 빙그레

(단위: 원)

과 목	주석	제 58(당) 기	제 57(전) 기
자산			
유동자산		323,950,067,855	264,834,266,117
현금및현금성자산	5,30,31	112,367,533,050	50,118,257,620
단기금융자산	6,30,31	22,225,472,000	13,444,552,000
매출채권	7,28,30,31	77,898,481,759	76,132,699,719
재고자산	8	103,295,794,879	114,950,040,981
미수금	28,30,31	1,181,285,962	1,920,022,753
미수수익	30,31	642,794,065	123,772,290
선급금		23,526,218	20,369,958
선급비용	7	6,054,715,034	8,124,550,796
유동리스채권	17,28	260,464,888	-
비유동자산		497,865,637,448	478,705,617,600
장기금융자산	6,30,31	21,141,437,934	27,049,780,584
종속기업투자		140,768,932,740	140,768,932,740
비유동리스채권	17,28	843,728,946	-
유형자산	9,10,13	275,383,844,596	243,855,240,181
무형자산	11	5,313,872,944	6,031,815,187
사용권자산	17	24,658,091,512	21,527,210,805
보증금	12,28,30,31	13,395,910,293	24,932,342,701
장기선급금		1,560,528,047	1,544,764,214
이연법인세자산	26	7,106,792,302	3,924,424,825
순확정급여자산	16	7,692,498,134	9,071,106,363
자산총계		821,815,705,303	743,539,883,717
부채			
유동부채		146,665,238,473	130,187,115,154
매입채무	28,30,31	65,704,752,798	69,691,071,913
미지급금	28,30,31	31,315,106,376	33,478,821,764
미지급비용	30,31	21,572,513,765	9,107,828,465
당기법인세부채	26	16,825,359,524	7,935,910,105
미지급배당금	30,31	2,750,870	2,646,800
유동리스부채	17,30,31	8,424,639,853	6,266,180,066
기타유동부채	14	2,820,115,287	3,704,656,041
비유동부채		34,852,201,490	26,618,304,756
장기차입금	15	4,370,000,000	-

장기수입보증금	30,31	5,994,951,389	5,899,790,657
장기미지급비용	31	6,162,593,936	5,325,877,284
비유동리스부채	17,30,31	17,709,496,818	15,339,356,815
기타비유동금융부채		53,280,000	53,280,000
기타비유동부채	14	561,879,347	-
부채총계		181,517,439,963	156,805,419,910
자본			
자본금	1,18	49,756,205,000	49,756,205,000
자본잉여금	18	64,768,908,197	64,768,908,197
기타자본항목	19	(22,482,303,960)	(22,482,303,960)
기타포괄손익누계액	20	(5,892,263,487)	(5,172,547,127)
적립금	21	485,200,575,965	463,800,575,965
이익잉여금	22	68,947,143,625	36,063,625,732
자본총계		640,298,265,340	586,734,463,807
자본과부채총계		821,815,705,303	743,539,883,717

"별첨 주석은 본 재무제표의 일부입니다."

포괄손익계산서

제 58(당) 기 2023년 1월 1일부터 2023년 12월 31일까지

제 57(전) 기 2022년 1월 1일부터 2022년 12월 31일까지

주식회사 빙그레

(단위: 원)

과목	주석	제 58(당) 기	제 57(전) 기
매출액	4,28	1,195,327,077,579	1,091,455,402,346
매출원가	23,28	(849,469,560,117)	(821,600,176,194)
매출총이익		345,857,517,462	269,855,226,152
판매비와관리비	23,28	(253,254,751,482)	(230,921,685,944)
영업이익		92,602,765,980	38,933,540,208
금융수익	24,31	9,462,587,774	9,561,855,727
금융비용	24,31	(4,262,596,293)	(3,643,649,416)
영업외수익	25	1,809,993,510	680,800,181
영업외비용	25	(6,715,827,400)	(3,114,304,827)
법인세비용차감전순이익		92,896,923,571	42,418,241,873
법인세비용	26	(20,860,553,296)	(11,939,835,192)
당기순이익		72,036,370,275	30,478,406,681
법인세효과차감후기타포괄손익		(5,209,867,242)	3,356,995,012
후속적으로 당기손익으로 재분류되지 않는 항목:			
기타포괄손익-공정가치 측정 금융자산 평가손익	6,31	(719,716,360)	(1,655,897,192)
확정급여제도의 재측정요소	16	(4,490,150,882)	5,012,892,204
총포괄손익		66,826,503,033	33,835,401,693
주당이익	27		
기본주당이익		8,147	3,447
희석주당이익		8,147	3,447

"별첨 주석은 본 재무제표의 일부입니다."

자 본 변 동 표

제 58(당) 기 2023년 1월 1일부터 2023년 12월 31일까지

제 57(전) 기 2022년 1월 1일부터 2022년 12월 31일까지

주식회사 빙그레

(단위: 원)

과 목	자본금	자본잉여금	기타자본항목	기타포괄손익누계액	적립금	이익잉여금	자본 합계
2022.01.01(전기초)	49,756,205,000	64,768,908,197	(22,482,303,960)	(3,516,649,935)	485,500,575,965	(8,749,151,753)	565,277,583,514
당기순이익	-	-	-	-	-	30,478,406,681	30,478,406,681
기타포괄손익-공정가치 측정 금융자산 평가손익	-	-	-	(1,655,897,192)	-	-	(1,655,897,192)
확정급여제도의 재측정요소	-	-	-	-	-	5,012,892,204	5,012,892,204
연차배당금의 지급	-	-	-	-	-	(12,378,521,400)	(12,378,521,400)
적립금의 이입	-	-	-	-	(23,000,000,000)	23,000,000,000	-
적립금의 전입	-	-	-	-	1,300,000,000	(1,300,000,000)	-
2022.12.31(전기말)	49,756,205,000	64,768,908,197	(22,482,303,960)	(5,172,547,127)	463,800,575,965	36,063,625,732	586,734,463,807
2023.01.01(당기초)	49,756,205,000	64,768,908,197	(22,482,303,960)	(5,172,547,127)	463,800,575,965	36,063,625,732	586,734,463,807
당기순이익	-	-	-	-	-	72,036,370,275	72,036,370,275
기타포괄손익-공정가치 측정 금융자산 평가손익	-	-	-	(719,716,360)	-	-	(719,716,360)
확정급여제도의 재측정요소	-	-	-	-	-	(4,490,150,882)	(4,490,150,882)
연차배당금의 지급	-	-	-	-	-	(13,262,701,500)	(13,262,701,500)
적립금의 전입	-	-	-	-	21,400,000,000	(21,400,000,000)	-
2023.12.31(당기말)	49,756,205,000	64,768,908,197	(22,482,303,960)	(5,892,263,487)	485,200,575,965	68,947,143,625	640,298,265,340

"별첨 주석은 본 재무제표의 일부입니다."

현금흐름표

제 58(당) 기 2023년 1월 1일부터 2023년 12월 31일까지

제 57(전) 기 2022년 1월 1일부터 2022년 12월 31일까지

주식회사 빙그레

(단위: 원)

과목	주석	제 58(당) 기	제 57(전) 기
영업활동현금흐름		129,932,267,937	(29,082,353,187)
당기순이익		72,036,370,275	30,478,406,681
비현금항목의 조정	29	67,581,349,212	53,920,237,292
운전자본의 변동	29	3,860,149,926	(104,815,389,202)
법인세의 납부		(13,545,601,476)	(8,665,607,958)
투자활동현금흐름		(46,469,946,113)	33,245,787,558
이자의 수취		2,415,888,591	2,045,261,068
배당금의 수취		3,664,392,400	5,000,398,800
단기금융자산의 감소		32,744,080,000	131,577,464,382
단기금융자산의 증가		(41,525,000,000)	(74,537,016,382)
장기금융자산의 감소		5,090,666,518	122,720,000
장기금융자산의 증가		(360,000,000)	(360,000,000)
대여금의 감소		332,583,150	507,143,098
대여금의 증가		(360,000,000)	(337,083,340)
유형자산의 처분		496,908,158	405,082,742
유형자산의 취득		(59,625,442,883)	(22,302,329,549)
무형자산의 취득		(562,770,432)	(773,274,061)
리스채권의 감소		143,637,581	-
보증금의 감소		13,518,982,000	1,100,770,000
보증금의 증가		(2,443,871,196)	(9,203,349,200)
재무활동현금흐름		(21,122,481,338)	(21,796,147,063)
이자의 지급		-	(114,861,494)
배당금의 지급		(13,262,134,430)	(12,378,455,260)
단기차입금의 차입		-	9,915,754,357
단기차입금의 상환		-	(9,915,754,357)
장기차입금의 차입		4,370,000,000	-
리스부채의 상환		(12,230,346,908)	(9,356,110,309)
기타비유동금융부채의 순증감		-	53,280,000
현금및현금성자산의 순증감		62,339,840,486	(17,632,712,692)
외화표시 현금및현금성자산의 환율변동효과		(90,565,056)	(274,634,568)
기초현금및현금성자산		50,118,257,620	68,025,604,880
기말현금및현금성자산		112,367,533,050	50,118,257,620

"별첨 주석은 본 재무제표의 일부입니다."

주석

제 58(당) 기 2023년 1월 1일부터 2023년 12월 31일까지
제 57(전) 기 2022년 1월 1일부터 2022년 12월 31일까지

주식회사 빙그레

1. 회사의 개요

(1) 회사의 개요

주식회사 빙그레(이하 "당사")는 1967년 9월 13일자로 주식회사 대일양행으로 설립되어 1982년 2월 25일자로 상호를 현재의 상호로 변경하였으며, 유가공제품 등의 제조 및 판매를 주된 영업목적으로 하고 있습니다. 당사의 본사는 경기도 남양주시 다산순환로 45(다산동)에 소재하고 있으며, 제품 제조를 위하여 남양주, 김해, 광주 및 논산에 생산시설을 보유하고 있습니다.

당사는 1978년 8월 한국거래소에 주식을 상장하였으며, 당기 보고기간종료일 현재 자본금은 49,756백만원으로 주요 주주현황은 다음과 같습니다.

주주명	주식수	지분율
김호연	3,620,527주	36.75%
자기주식	1,009,440주	10.25%
기타	5,221,274주	53.00%
합 계	9,851,241주	100.00%

2. 재무제표 작성기준 및 중요한 회계정책

2.1 재무제표 작성기준

당사의 재무제표는 '주식회사 등의 외부감사에 관한 법률'에 따라 제정된 한국채택국제회계기준에 따라 작성되었습니다.

재무제표는 금융상품 등 아래 회계정책에서 별도로 언급하고 있는 사항을 제외하고는 역사적원가를 기준으로 작성되었습니다. 본 재무제표는 원화로 표시되어있으며 다른 언급이 있는 경우를 제외하고는 백만원 단위로 표시되어 있습니다.

2.2 중요한 회계정책

당사는 2023년 1월 1일부터 회계정책 공시 개정사항(기업회계기준서 제1001호 '재무제표 표시')을 적용하였습니다. 이 개정사항은 '유의적인' 회계정책이 아닌 '중요 한' 회계정책을 공시하도록 요구합니다. 이러한 개정으로 인해 회계정책의 변경은 발생하지 않지만 공시되는 회계정책 정보에 영향을 미칩니다.

(1) 공정가치 측정

당사는 금융상품과 비금융자산을 보고기간말 현재의 공정가치로 평가하고 있습니다. 공정가치로 측정되거나 공정가치가 공시되는 금융상품과 비금융자산의 공정가치에 대한 공시는 다음의 주석에 설명되어 있습니다.

- 평가기법, 유의적 추정치 및 가정 - 주석 3, 16, 31
- 금융상품(상각후원가로 측정하는 상품 포함) - 주석 31
- 공정가치측정 서열체계의 양적 공시 - 주석 31

비금융자산의 공정가치를 측정하는 경우에는 시장참여자가 경제적 효익을 창출하기 위하여 그 자산을 최고 최선으로 사용하거나 혹은 최고 최선으로 사용할 다른 시장참여자에게 그 자산을 매도하는 시장참여자의 능력을 고려하고 있습니다.

당사는 상황에 적합하며 관련된 관측가능한 투입변수의 사용을 최대화하고 관측가능하지 않은 투입변수의 사용을 최소화하면서 공정가치를 측정하는 데 충분한 자료가 이용가능한 가치평가기법을 사용하고 있습니다.

(2) 외화환산

당사는 재무제표를 기능통화인 원화로 표시하고 있습니다.

화폐성 외화자산 및 부채는 보고기간말 현재의 기능통화 환율로 환산하고 있으며, 이에 따라 발생하는 환산차이는 당기손익에 반영하고 있습니다.

한편, 역사적원가로 측정하는 외화표시 비화폐성 항목은 최초 거래 발생일의 환율을, 공정가치로 측정하는 외화표시 비화폐성 항목은 공정가치 측정일의 환율을 적용하여인식하고 있습니다. 비화폐성 항목의 환산에서 발생하는 손익은 해당 항목의 공정가치 변동으로 인한 손익의 인식항목과 동일하게 기타포괄손익 또는 당기손익으로 인식하고 있습니다.

관련 자산, 비용, 수익(또는 그 일부)의 최초 인식에 적용할 환율을 결정하기 위한 거래일은 당사가 대가를 선지급하거나 선수취하여 비화폐성자산이나 비화폐성부채를 최초로 인식한 날입니다. 선지급이나 선수취가 여러 차례에 걸쳐 이루어지는 경우, 당사는 대가의 선지급이나 선수취로 인한 거래일을 각각 결정합니다.

(3) 유형자산

추정 내용연수는 다음과 같습니다.

구분	내용연수
건물	30년 ~ 50년
건축물	12년 또는 25년
기계장치	6년 ~ 12년
차량운반구	6년
공구기구비품	6년

(4) 현금및현금성자산

당사는 취득일로부터 만기일이 3개월 이내인 투자자산을 현금 및 현금성자산으로 분류하고 있습니다.

(5) 재고자산

당사는 재고자산을 취득원가와 순실현가능가치 중 낮은 금액으로 평가하고 있습니다. 한편 재고자산 취득원가는 매입원가, 전환원가 및 재고자산을 현재 장소에 현재의 상태로 이르게 하는데 발생한 기타원가를 포함하고 있습니다. 재고자산의 단위원가는 총평균법(미착재료는 개별법)으로 결정하고 있습니다.

(6) 금융상품

금융상품은 거래당사자 일방에게 금융자산을 발생시키고 동시에 다른 거래상대방에게 금융부채나 지분상품을 발생시키는 모든 계약입니다.

· 금융자산

① 최초인식 및 측정

금융자산은 최초 인식 시점에 후속적으로 상각후원가로 측정되는 금융자산, 기타포괄손익-공정가치 측정 금융자산, 그리고 당기손익-공정가치 측정 금융자산으로 분류됩니다.

최초 인식 시점에 금융자산의 분류는 금융자산의 계약상 현금흐름 특성과 금융자산을 관리하기 위한 당사의 사업모형에 따라 달라집니다. 유의적인 금융요소가 포함되지 않거나 실무적 간편법을 적용하는 매출채권을 제외하고는, 당사는 금융자산을 최초로 공정가치로 측정하며, 당기손익-공정가치로 측정하는 금융자산의 경우가 아니라면 거래원가를 가감합니다. 유의적인 금융요소가 포함되지 않거나 실무적 간편법을 적용하는 매출채권은 기업회계기준서 제1115호에 따라 결정된 거래가격으로 측정합니다. 주석 2.2.(9)의 회계정책을 참조합니다.

금융자산을 상각후원가 또는 기타포괄손익-공정가치로 측정하기 위해서는 현금흐름이 원리금만으로 구성(SPPI)되어야 합니다. 이 평가는 SPPI 테스트라고 하며, 개별 상품 수준에서 수행됩니다.

금융자산의 관리를 위한 당사의 사업모형은 현금흐름을 발생시키기 위해 금융자산을 관리하는 방법과 관련됩니다. 사업모형은 현금흐름의 원천이 금융자산의 계약상 현금흐름의 수취인지, 매도인지 또는 둘 다 인지를 결정합니다.

시장의 합의나 규제에 의해 설정된 기간 프레임 내에서 금융자산을 이전하는 것이 요구되는 금융자산의 매입 또는 매도(정형화된 거래)는 거래일에 인식됩니다. 즉, 기업이 금융자산을 매입하거나 매도하기로 약정한 날을 의미합니다.

② 금융자산의 손상

금융자산의 손상과 관련된 자세한 공시 사항은 아래 주석에 제공됩니다.

- 유의적인 가정에 대한 공시
- 기타포괄손익-공정가치로 측정되는 채무상품
- 계약 자산을 포함한 매출채권

매출채권과 계약자산에 대하여, 당사는 기대신용손실 계산에 간편법을 적용할 수 있습니다. 따라서, 당사는 신용위험의 변동을 추적하지 않는 대신에, 각 결산일에 전체기간 기대신용손실에 해당하는 금액으로 손실충당금을 인식합니다. 당사는 특정 채무자에 대한 미래전망정보와 경제적 환경을 반영하여 조정된 과거 신용손실 경험에 근거하여 충당금 설정률표를 설정합니다.

당사는 계약상 지급이 60일을 초과하여 연체되는 경우에 채무불이행이 발생한 것으로 봅니다. 그러나, 특정 상황에서, 당사는 내부 또는 외부 정보가 당사에 의한 모든 신용보강을 고려하기 전에는 당사가 계약상의 원금 전체를 수취하지 못할 것을 나타내는 경우에 금융자산에 채무불이행 사건이 발생했다고 볼 수 있습니다. 금융자산은 계약상 현금흐름을 회수하는 데에 합리적인 기대가 없을 때 제거됩니다.

• 금융부채

최초인식 및 측정

금융부채는 최초 인식 시점에 당기손익-공정가치 측정 금융부채, 대출과 차입, 미지급금 또는 효과적인 위험회피 수단으로 지정된 파생상품으로 적절하게 분류됩니다.

모든 금융부채는 최초에 공정가치로 인식되고, 대여금, 차입금 및 미지급금의 경우에는 직접 관련된 거래원가를 차감합니다.

당사의 주요 금융부채는 매입채무, 미지급금이 있습니다.

(7) 무형자산

추정 내용연수는 다음과 같습니다.

구분	내용연수
산업재산권	5년 ~ 10년
시설이용권	비한정
기타의무형자산	5년

(8) 퇴직급여

당사는 종업원을 위해 확정급여제도와 확정기여제도를 운영하고 있습니다.

확정급여제도의 급여원가는 예측단위적립방식을 이용하여 각각의 제도에 대해 결정됩니다. 보험수리적손익, 순이자에 포함된 금액을 제외한 사외적립자산의 수익 및 순이자에 포함된 금액을 제외한 자산인식상한효과의 변동으로 구성된 재측정요소는 발생 즉시 기타포괄손익으로 인식하고 있으며 후속적으로 당기손익으로 재분류하지 아니하고 있습니다.

확정기여형 퇴직연금제도에서 당사의 의무는 별개의 기금에 고정 기여금을 납부하는 것이며, 종업원이 향후 지급받을 퇴직급여액은 기금 등에 납부한 기여금과 그 기여금에서 발생하는 투자수익에 따라 결정됩니다.

(9) 고객과의 계약에서 생기는 수익

당사는 유가공제품 등을 제조 및 판매하는 사업을 하고 있으며 대리점, 직영 영업소, 신유통 벤더, 특판(직판), 온라인 벤더 및 수출을 통하여 판매를 하고 있습니다. 고객과의 계약을 통해 제품 등의 판매로 인한 수익은 내수 매출의 경우 고객에게 제품 등을 인도하는 시점에 수출의 경우는 Incoterms에 따라 수익을 인식하고 있습니다.

거래가격은 고객이 매장에서 제품 등을 구매하고 인도받는 시점에 즉시 결정됩니다. 제품 등의 판매로 인한 채권 회수기간은 인도 후 30일에서 60일입니다. 거래가격을 산정할 때 당사는 변동 대가, 유의적 금융요소, 비현금대가, 고객에게 지급할 대가를 고려합니다.

당사의 판매정책에 따르면 고객은 제품 등을 구매한 후 일정기간 이내에 반품할 권리가 있습니다. 따라서 반품이 예상되는 제품 등에 대하여 환불부채(기타유동부채)와 회수할 재화에 대한 권리(재고자산)를 인식하여야 하는지 보고기간 말마다 검토하고 있으며 당사의 제품 등은 유효기간이 짧은 이유 등으로 인하여 재무제표에 인식할 정도의 중요한 반품이 발생하지 않을 것으로 예상하고 있습니다.

(10) 리스

당사는 계약에서 대가와 교환하여, 식별되는 자산의 사용 통제권을 일정기간 이전하게 하는지를 고려하여 계약의 약정시점에, 계약자체가 리스인지, 계약이 리스를 포함하는지를 판단합니다.

· 리스이용자로서의 회계정책

당사는 단기리스와 소액 기초자산 리스를 제외한 모든 리스에 대하여 하나의 인식 과측정 접근법을 적용합니다. 당사는 리스로 지급의무를 나타내는 리스부채와 기초자산의 사용권을 나타내는 사용권자산을 인식합니다.

① 사용권자산

사용권자산은 리스기간과 다음과 같은 자산의 추정된 내용연수 중 짧은 기간에 걸쳐 정액기준으로 감가상각됩니다.

- 건물 : 30 ~ 50년
- 차량운반구 : 6년
- 기계장치 : 6 ~ 12년

리스기간 종료시점에 당사에 기초자산의 소유권이 이전되는 경우나 사용권자산의 원가에 당사가 매수선택권을 행사할 것임이 반영되는 경우, 감가상각은 자산의 기초자산의 추정된 내용연수를 사용하여 계산됩니다.

② 리스부채

당사는 리스료의 현재가치를 계산할 때, 리스의 내재이자율을 쉽게 산정할 수 있는 경우 그 이자율로 리스료를 할인합니다. 내재이자율을 쉽게 산정할 수 없는 경우에는 리스이용자가 비슷한 경제적 환경에서 비슷한 기간에 걸쳐 비슷한 담보로 사용권자산과 가치가 비슷한 자산을 획득하는 데 필요한 자금을 차입한다면 지급해야 할 이자율인 리스이용자의 증분차입 이자율을 사용합니다.

③ 단기리스와 소액 기초자산 리스

당사는 기계장치와 설비의 리스에 단기리스(즉, 이러한 리스는 리스기간이 리스개시일로부터 12개월 이하이고 매수선택권을 포함하지 않음)에 대한 인식 면제 규정을 적용합니다. 단기리스와 소액자산 리스에 대한 리스료는 리스기간에 걸쳐 정액기준으로 비용으로 인식합니다.

· 리스제공자로서의 회계정책

당사는 리스제공자로서 리스약정일에 리스가 금융리스인지 운용리스인지 판단합니다. 각 리스를 분류하기 위하여 리스가 기초자산의 소유에 따른 위험과 보상의 대부분을 이전하는지를 전반적으로 판단합니다. 이 평가 지표의 하나로 리스기간이 기초자산의 경제적 내용연수의 상당 부분을 차지하는지 고려합니다.

당사는 운용리스에서 생기는 리스수익은 리스기간에 걸쳐 정액기준으로 인식합니다. 운용리스 체결 과정에서 부담하는 리스개설직접원가를 기초자산의 장부금액에 더하고 리스료 수익과 같은 기준으로 리스기간에 걸쳐 비용으로 인식합니다. 각 리스된 자산은 재무상태표에서 그 특성에 기초하여 표시하였습니다.

(11) 회사가 채택한 제·개정 기준서 및 해석서

당사는 2023년 1월 1일로 개시하는 회계기간부터 다음의 제·개정 기준서를 신규로 적용하였습니다.

① 기업회계기준서 제1001호 '재무제표 표시' - '회계정책'의 공시

당사는 2023년 1월 1일부터 회계정책 공시 개정사항(기업회계기준서 제1001호 '재무제표 표시')을 적용하였습니다.

이 개정사항은 '유의적인(significant)' 회계정책이 아니라 '중요한(material)' 회계정책을 공시할 것을 요구하고 있습니다. 또한 회계정책의 공시에 중요성을 적용하는 지침을 제공함으로써 재무제표 이용자가 이해해야 하는 기업 특유의 회계정책 정보를 제공할 수 있도록 합니다.

당사의 경영진은 회계정책을 검토하였고, 이 개정사항에 따라 주석2에 공시된 중요한 회계정책 정보를 반영 하였습니다.

② 기업회계기준서 제1008호 '회계정책, 회계추정의 변경 및 오류' - '회계추정'의 정의
회계추정을 정의하고, 회계정책의 변경과 구별하는 방법을 명확히 하였습니다. 해당 기준서의 개정이 재무제표에 미치는 중요한 영향은 없습니다.

③ 기업회계기준서 제1012호 '법인세' - 단일거래에서 생기는 자산과 부채에 대한 이연법인세

자산 또는 부채가 최초로 인식되는 거래의 최초 인식 예외 요건에 거래시점 동일한 가산할 일시적차이와 차감할 일시적차이를 발생시키지 않는 거래라는 요건을 추가하였습니다. 해당 기준서의 개정이 재무제표에 미치는 중요한 영향은 없습니다.

(12) 회사가 적용하지 않은 제·개정 기준서 및 해석서

보고기간말 현재 제정·공표되었으나 2023년 1월 1일 이후 시작하는 회계기간에 시행일이 도래하지 아니하였고, 당사가 조기 적용하지 아니한 제·개정 기업회계기준서 및 해석서는 다음과 같습니다.

① 기업회계기준서 제1001호 '재무제표 표시' 개정 - 부채의 유동/비유동 분류
보고기간말 현재 존재하는 실질적인 권리에 따라 유동 또는 비유동으로 분류되며, 부채의 결제를 연기할 수 있는 권리의 행사가능성이나 경영진의 기대는 고려하지 않습니다. 또한, 부채의 결제에 자가지분상품의 이전도 포함되나, 복합금융상품에서 자가지분상품으로 결제하는 옵션이 지분상품의 정의를 충족하여 부채와 분리하여 인식된경우는 제외됩니다. 동 개정사항은 2024년 1월 1일 이후 시작하는 회계연도부터 적용하며, 조기적용이 허용됩니다. 당사는 동 개정으로 인해 재무제표에 중요한 영향은 없을 것으로 예상하고 있습니다.

② 기업회계기준서 제1007호 '현금흐름표', 기업회계기준서 제1107호 '금융상품: 공시' 개정 - 공급자금융약정에 대한 정보 공시
공급자금융약정을 적용하는 경우, 재무제표 이용자가 공급자금융약정이 기업의 부채와 현금흐름 그리고 유동성위험 익스포저에 미치는 영향을 평가할 수 있도록 공급자금융약정에 대한 정보를 공시해야 합니다. 동 개정사항은 2024년 1월 1일 이후 시작하는 회계연도부터 적용되며, 조기적용이 허용됩니다. 당사는 동 개정으로 인해 재무제표에 중요한 영향은 없을 것으로 예상하고 있습니다.

③ 기업회계기준서 제1116호 '리스'- 변동리스료 조건의 판매후리스에서 생기는 리스부채의 측정
판매후리스 거래에서 생기는 리스부채를 후속적으로 측정할 때, 판매자-리스이용자가 보유하는 사용권 관련 손익을 인식하지 않는 방식으로 '(수정)리스료를 산정해야 함을 명확히 하였습니다. 동 개정사항은 2024년 1월 1일 이후 시작하는 회계연도부터 적용하며, 조기적용이 허용됩니다. 당사는 동 개정으로 인해 재무제표에 중요한 영향은 없을 것으로 예상하고 있습니다.

④ 기업회계기준서 1021호 '환율변동효과' 교환가능성 평가와 교환이 불가능한 경우 현물환율의 결정

여러 가지 환율을 사용할 수 있는 경우에는 해당 거래나 잔액에 따른 미래현금흐름이 측정일에 발생하였다면 결제하였을 환율을 사용해야 합니다. 일시적으로 두 통화의 교환이 불가능한 경우에는 그 이후에 처음으로 교환이 이루어지는 때의 환율을 사용합니다. 동 개정 사항은 2025년 1월 1일 이후 시작되는 회계연도부터 적용하며, 조기적용이 허용됩니다. 당사는 동 개정으로 인해 재무제표에 중요한 영향은 없을 것으로 예상하고 있습니다.

(13) 영업부문

당사의 재무제표는 기업회계기준서 제1027호에 따른 별도재무제표로서 기업회계기준서 제1108호 문단 4에 따라 영업부문과 관련된 공시사항을 연결재무제표에 공시하였습니다.

3. 중요한 회계적 판단, 추정 및 가정

당사의 경영자는 재무제표 작성시 보고기간말 현재 수익, 비용, 자산 및 부채에 대한 보고금액과 우발부채에 대한 주식공시사항에 영향을 미칠 수 있는 판단, 추정 및 가정을 하여야 합니다. 그러나 이러한 추정 및 가정의 불확실성은 향후 영향을 받을 자산 및 부채의 장부금액에 중요한 조정을 유발할 수 있습니다.

재무제표에 인식된 금액에 유의한 영향을 미치는 회계정책의 적용과 관련된 주요 경영진의 판단에 대한 정보는 다음의 주석에 포함되어 있습니다.

주석 16 : 주요 보험수리적 가정

주석 30 : 재무위험관리의 목적 및 정책 -매출채권과 계약자산의 기대손실충당금 / 금융상품의 공정가치

4. 고객과의 계약에서 생기는 수익
당기와 전기 중 고객과의 계약에서 생기는 수익의 구분은 다음과 같습니다.

(단위: 백만원)		
구 분	제 58(당) 기	제 57(전) 기
냉장품목군(우유및 유음료 외)	608,548	573,195
냉동 및 기타품목군(아이스크림 기타)	586,779	518,260
합 계	1,195,327	1,091,455
수익인식시기		
한 시점에 인식	1,195,327	1,091,455
합 계	1,195,327	1,091,455

5. 현금및현금성자산
당기말과 전기말 현재 현금및현금성자산의 내역은 다음과 같습니다.

(단위: 백만원)		
구 분	제 58(당) 기	제 57(전) 기
보유현금	7	8
예금	112,361	50,110
합 계	112,368	50,118

6. 금융자산

(1) 당기말과 전기말 현재 장·단기 금융자산의 내역은 다음과 같습니다.

(단위: 백만원)		
구 분	제 58(당) 기	제 57(전) 기
당기손익-공정가치측정 금융자산	20,386	19,420
기타포괄손익-공정가치측정 금융자산	9,094	10,021
상각후원가측정 금융자산	13,887	11,054
합 계	43,367	40,495

(2) 당기말과 전기말 현재 당기손익-공정가치측정 금융자산의 내역은 다음과 같습니다.

(단위: 백만원)		
구 분	제 58(당) 기	제 57(전) 기
유동		
단기금융상품	4,000	3,025
상생펀드	5,000	-
소 계	9,000	3,025
비유동		
신증자본증권	4,808	9,328
펀드 등 투자상품	4,321	5,169
지분상품	2,257	1,897
소 계	11,386	16,395
합 계	20,386	19,420

(3) 당기말과 전기말 현재 기타포괄손익-공정가치측정 금융자산의 내역은 다음과 같습니다.

(단위: 백만원)		
구 분	제 58(당) 기	제 57(전) 기
비유동		
시장성 있는 지분상품	9,081	10,009
시장성 없는 지분상품	13	13
합 계	9,094	10,021

(4) 당기말과 전기말 현재 상각후원가 측정 금융자산의 내역은 다음과 같습니다.

(단위: 백만원)		
구 분	제 58(당) 기	제 57(전) 기
유동		
정기예금	13,225	5,420
기타예금	-	5,000
소 계	13,225	10,420
비유동		
장기금융상품	3	3
장기대여금	659	631
소 계	662	634
합 계	13,887	11,054

(5) 당기말과 전기말 현재 사용이 제한된 금융자산의 내역은 다음과 같습니다.

(단위: 백만원)				
계정과목	금융기관명	제 58(당) 기	제 57(전) 기	사용제한내용
단기금융자산	중소기업은행	5,000	5,000	동반성장 협력대출
장기금융자산	신한은행	3	3	당좌개설보증금

7. 매출채권 및 선급비용

(1) 매출채권 및 선급비용은 손실충당금이 차감된 순액으로 재무상태표에 표시되었는 바, 당기말과 전기말 현재 손실충당금 차감전 총액 기준에 의한 매출채권 및 선급비용과 관련 손실충당금의 내역은 다음과 같습니다.

(단위: 백만원)		
구 분	제 58(당) 기	제 57(전) 기
매출채권	78,046	76,660
선급비용	6,081	8,176
소 계	84,127	84,836
손실충당금:		
매출채권	(148)	(527)
선급비용	(26)	(52)
소 계	(174)	(579)
순장부금액:		
매출채권	77,898	76,133
선급비용	6,055	8,124
합 계	83,953	84,257

(2) 당기와 전기 중 매출채권 및 선급비용에 대한 손실충당금의 변동내역은 다음과 같습니다

(단위: 백만원)		
구 분	제 58(당) 기	제 57(전) 기
기초금액	579	722
설 정	-	(231)
환 입	(30)	180
제 각	(375)	(92)
기말금액	174	579

(3) 당기말과 전기말 현재 매출채권의 연령분석은 다음과 같습니다.

(단위: 백만원)				
구 분	제 58(당) 기		제 57(전) 기	
	매출채권	손실충당금	매출채권	손실충당금
180일 이내	77,875	(2)	76,317	(262)
181~365일	15	-	212	(160)
365일 초과	156	(146)	131	(105)
합 계	78,046	(148)	76,660	(527)

8. 재고자산

당기말과 전기말 현재 재고자산의 내역은 다음과 같습니다.

(단위: 백만원)		
구 분	제 58(당) 기	제 57(전) 기
상품	19,197	16,353
제품	22,667	19,091
재공품	3,195	4,913
원재료	48,359	55,876
미착재료	9,878	18,717
합 계	103,296	114,950

9. 유형자산

(1) 당기 중 유형자산의 변동내역은 다음과 같습니다.

(단위: 백만원)								
구 분	토지	건물	구축물	기계장치(*1)	차량운반구	공구기구비품	건설중인자산	합 계
취득원가:								
기초금액	56,086	75,209	19,659	311,133	4,216	96,188	5,592	568,083
취득금액	80	23	63	3,282	144	6,039	52,211	61,842
처분금액	(19)	(350)	(35)	(7,515)	(612)	(1,936)	-	(10,467)
기타증감액(*2)	-	170	-	4,252	186	1,777	(6,742)	(357)
기말금액	56,147	75,052	19,687	311,152	3,934	102,068	51,061	619,101
감가상각누계액:								
기초금액	-	(36,023)	(12,746)	(197,605)	(3,276)	(74,579)	-	(324,229)
처분금액	-	201	34	6,633	438	1,780	-	9,086
감가상각비	-	(1,602)	(462)	(18,697)	(317)	(7,496)	-	(28,574)
기말금액	-	(37,424)	(13,174)	(209,669)	(3,155)	(80,295)	-	(343,717)
장부금액:								
기초금액	56,086	39,186	6,913	113,528	940	21,609	5,592	243,854
기말금액	56,147	37,628	6,513	101,483	779	21,773	51,061	275,384

(*1) 정부보조금 상계 후의 금액입니다.

(*2) 기타증감액은 건설중인자산의 본계정 대체 및 기타계정 대체액으로 구성되어 있습니다.

(2) 전기 중 유형자산의 변동내역은 다음과 같습니다.

(단위: 백만원)								
구 분	토지	건물	구축물	기계장치(*1)	차량운반구	공구기구비품	건설중인자산	합 계
취득원가:								
기초금액	55,751	75,257	19,533	304,740	4,741	93,099	7,408	560,529
취득금액	270	5	191	2,630	363	5,399	14,029	22,887
처분금액	(9)	(53)	(105)	(9,541)	(929)	(2,445)	-	(13,082)
기타증감액(*2)	74	-	40	13,304	41	135	(15,845)	(2,251)
기말금액	56,086	75,209	19,659	311,133	4,216	96,188	5,592	568,083
감가상각누계액:								
기초금액	-	(34,449)	(12,360)	(187,473)	(3,729)	(69,883)	-	(307,894)
처분금액	-	28	104	8,971	781	2,390	-	12,274
감가상각비	-	(1,602)	(490)	(18,989)	(328)	(7,200)	-	(28,609)
기타증감액(*2)	-	-	-	(114)	-	114	-	-
기말금액	-	(36,023)	(12,746)	(197,605)	(3,276)	(74,579)	-	(324,229)
장부금액:								
기초금액	55,751	40,808	7,173	117,267	1,012	23,216	7,408	252,635
기말금액	56,086	39,186	6,913	113,528	940	21,609	5,592	243,855

(*1) 정부보조금 상계 후의 금액입니다.

(*2) 기타증감액은 건설중인자산의 유·무형자산 본계정 대체액으로 구성되어 있습니다.

10. 정부보조금

당사는 농림축산식품부의 식품업종 온실가스 감축기술 실증사업 등과 관련하여 당기에 63백만원과 전기 이전에 300백만원의 정부보조금을 수령하여 기계장치를 구입하였으며, 이와 관련한 정부보조금을 기계장치의 차감항목으로 표시하고 있습니다. 당해 자산의 상각금액은 당기와 전기에 각각 68백만원 및 61백만원이며, 당기와 전기에 각각 28백만원 및 25백만원의 정부보조금을 동 상각금액과 상계하였습니다. 그 결과 동 자산의 감가상각비와 상계된 금액의 누계액은 전기말 141백만원에서 당기말 169백만원으로 증가하였습니다.

당사는 한국농수산물유통공사의 수출물류비 지원사업 등과 관련하여 수령한 정부보조금을 수출물류비 차감항목으로 반영하고 있습니다.

11. 무형자산

(1) 당기 중 무형자산의 변동내역은 다음과 같습니다.

(단위: 백만원)				
구 분	산업재산권	소프트웨어	시설이용권	합 계
기초금액	1,249	3,305	1,477	6,031
취득금액	374	190	-	564
무형자산상각비	(419)	(878)	-	(1,297)
기타증감액(*)	16	-	-	16
기말금액	1,220	2,617	1,477	5,314

(*) 기타증감액은 건설중인자산의 본계정 대체액으로 구성되어 있습니다

(2) 전기 중 무형자산의 변동내역은 다음과 같습니다.

(단위: 백만원)				
구 분	산업재산권	소프트웨어	시설이용권	합 계
기초금액	1,217	2,089	1,477	4,783
취득금액	429	344	-	773
무형자산상각비	(397)	(1,378)	-	(1,775)
기타증감액(*)	-	2,250	-	2,250
기말금액	1,249	3,305	1,477	6,031

(*) 기타증감액은 건설중인자산의 본계정 대체액으로 구성되어 있습니다

(3) 당기와 전기 중 비용으로 인식한 기술연구비는 다음과 같습니다.

(단위: 백만원)		
구 분	제 58(당) 기	제 57(전) 기
매출원가	2,568	2,394
판매비와관리비	5,914	5,274
합 계	8,482	7,668

12. 보증금

당기말과 전기말 현재 유효이자율법을 사용하여 상각후원가로 측정한 보증금의 내역은 다음과 같습니다.

(단위: 백만원)				
구 분	제 58(당) 기		제 57(전) 기	
	유효이자율	장부금액	유효이자율	장부금액
보증금	2.23% ~ 5.45%	13,396	2.08% ~ 5.88%	24,932

13. 담보제공자산

당기말 현재 담보로 제공되어 있는 자산의 내역은 다음과 같습니다.

(단위: 백만원)					
금융기관명	담보제공자산		장부금액	차입금액	담보설정금액
한국산업은행	남양주공장	토지 및 건물	18,861	-	21,000

14. 기타부채

(1) 당기말과 전기말 현재 기타부채의 내역은 다음과 같습니다.

(단위: 백만원)				
구 분	제 58(당) 기		제 57(전) 기	
	유동	비유동	유동	비유동
선수금	1,133	-	2,262	-
예수금	1,350	-	1,440	-
폐기물예치금	3	-	3	-
복구충당부채	334	562	-	-
합 계	2,820	562	3,705	-

(2) 당기 중 복구충당부채의 변동내역은 다음과 같습니다.

(단위: 백만원)				
구 분	기초	증가	감소	기말
유동성복구충당부채	-	334	-	334
복구충당부채	-	562	-	562
합 계	-	896	-	896

15. 장기차입금

당기말 현재 장기차입금의 내역은 다음과 같습니다.

(단위: 백만원)					
내 역	차입처	차입일	만기일	연이자율(%)	제 58(당) 기
정책자금	농협은행(주)	2023.5.4	2025.5.4	2.00	4,370

16. 종업원급여

(1) 당기와 전기 중 비용으로 인식된 종업원급여의 내역은 다음과 같습니다.

(단위: 백만원)		
구 분	제 58(당) 기	제 57(전) 기
급여	125,008	110,865
복리후생비	27,078	23,172
확정급여형 퇴직급여제도 관련비용	6,384	7,567
확정기여형 퇴직급여제도 관련비용	2,510	1,718
합 계	160,980	143,322

(2) 당기말과 전기말 현재 순확정급여부채의 내역은 다음과 같습니다.

(단위: 백만원)		
구 분	제 58(당) 기	제 57(전) 기
확정급여채무의 현재가치	69,704	61,747
사외적립자산의 공정가치	(77,396)	(70,818)
재무상태표상 순확정급여자산	(7,692)	(9,071)

(3) 당기와 전기 중 확정급여채무의 변동내역은 다음과 같습니다.

(단위: 백만원)		
구 분	제 58(당) 기	제 57(전) 기
기초금액	61,747	66,274
당기근무원가	6,597	7,181
이자비용	3,257	2,050
확정급여제도의 재측정요소:		
- 인구통계적 가정 변동으로 인한 효과	-	123
- 재무적 가정 변동으로 인한 효과	3,474	(8,928)
- 확정급여채무에 대한 경험적 조정	1,844	1,495
신입/전입효과	294	324
지급액	(7,509)	(6,772)
기말금액	69,704	61,747

(4) 당기와 전기 중 사외적립자산의 변동내역은 다음과 같습니다.

(단위: 백만원)		
구 분	제 58(당) 기	제 57(전) 기
기초금액	70,818	64,335
이자수익	3,764	1,988
재측정요소:		
- 사외적립자산 손실	(521)	(783)
사외적립자산의 납입액	10,000	13,500
지급액	(6,664)	(8,222)
기말금액	77,397	70,818

(5) 당기와 전기 중 확정급여부채로 인하여 당기손익으로 인식된 비용은 다음과 같습니다.

(단위: 백만원)		
구 분	제 58(당) 기	제 57(전) 기
당기근무원가	6,597	7,181
순이자비용	(507)	62
신입/전입효과	294	324
합 계	6,384	7,567

당사가 확정기여제도와 관련하여 비용으로 인식한 금액은 당기 : 2,510백만원 (전기 : 1,667백만원) 입니다.

(6) 당기말과 전기말 현재 사외적립자산의 공정가치에 포함된 주요 유형별 공정가치 내역은 다음과 같습니다.

(단위: 백만원)		
구 분	제 58(당) 기	제 57(전) 기
단기금융자산	4,706	27,177
장기금융자산	72,691	43,641
합 계	77,397	70,818

(7) 당기말과 전기말 현재 확정급여채무의 평가에 사용된 주요 보험수리적가정은 다음과 같습니다.

구 분	제 58(당) 기	제 57(전) 기
할인율	4.76%	5.65%
미래 임금상승률	4.59%	4.54%

(8) 당기말과 전기말 현재 유의적인 각각의 보험수리적 가정이 발생가능한 합리적인 범위 내에서 변동한다면 확정급여채무에 미치게 될 영향은 다음과 같습니다.

① 제 58(당) 기

(단위: 백만원)		
구 분	1% point 증가	1% point 감소
할인율	(3,772)	4,231
미래 임금인상률	4,255	(3,861)

② 제 57(전) 기

(단위: 백만원)		
구 분	1% point 증가	1% point 감소
할인율	(3,242)	3,622
미래 임금인상률	3,677	(3,346)

위 민감도분석은 보고기간말 현재 유의적인 보험수리적 가정이 발생가능한 합리적인 범위 내에서 변동한다면 확정급여채무에 미치게 될 영향을 추정한 것입니다.

17. 리스

17.1 리스이용자

(1) 일반사항

당사는 영업에 사용되는 토지 및 건물, 차량운반구의 다양한 항목의 리스 계약을 체결하고 있습니다. 토지 및 건물의 리스기간은 1년에서 40년이며, 차량운반구의 리스기간은 1년에서 5년입니다. 리스계약에 따른 당사의 의무는 리스자산에 대한 리스제공자의 권리에 의해 보장됩니다. 당사는 또한 리스기간이 12개월 이하인 리스를 가지고 있습니다.

(2) 당기와 전기 중 사용권자산과 리스부채의 변동내역은 다음과 같습니다.

① 제 58(당) 기

(단위: 백만원)					
구 분	사용권자산				리스부채
	토지 및 건물	차량운반구	기타	합 계	
당기초	18,895	2,342	290	21,527	21,606
증가	14,944	1,745	675	17,364	15,781
감가상각	(10,626)	(1,535)	(714)	(12,875)	-
이자비용	-	-	-	-	1,202
지급	-	-	-	-	(12,230)
감소(*)	(1,292)	(42)	(24)	(1,358)	(225)
당기말	21,921	2,510	227	24,658	26,134
차감 : 유동리스부채					(8,425)
차감 계					17,709

(*) 리스계약 해지와 리스채권 대체로 인한 금액이 포함되어 있습니다.

② 제 57(전) 기

(단위: 백만원)					
구 분	사용권자산				리스부채
	토지 및 건물	차량운반구	기타	합 계	
전기초	5,243	2,463	534	8,241	8,063
증가	21,043	1,437	563	23,042	22,705
감가상각	(7,006)	(1,476)	(1,111)	(9,593)	-
이자비용	-	-	-	-	358
지급	-	-	-	-	(9,356)
감소(*)	(385)	(82)	304	(163)	(163)
전기말	18,895	2,342	290	21,527	21,606
차감 : 유동리스부채					(6,266)
차감 계					15,339

(*) 리스계약 해지로 인한 금액이 포함되어 있습니다.

(3) 당기와 전기 중 사용권자산과 리스부채와 관련하여 손익계산서에 인식한 금액은 다음과 같습니다.

(단위: 백만원)		
구 분	제 58(당) 기	제 57(전) 기
리스부채에 대한 이자비용	1,202	358
리스부채 측정치에 포함되지 않은 변동리스료	4,156	4,060
인식면제 규정을 적용한 소액자산 및 단기리스 관련 비용	354	307

(4) 당기말과 전기말 현재 리스부채의 만기분석 내용은 다음과 같습니다.

(단위: 백만원)		
만기분석 - 할인되지 않은 계약상 현금흐름	제 58(당) 기	제 57(전) 기
1년 이내	8,514	6,395
1년 초과 ~ 5년 이내	18,199	17,607
5년 초과	2,082	-
기말 현재 할인되지 않은 리스부채	28,795	24,002
기말 현재 재무상태표에 인식된 리스부채	26,134	21,606
유동리스부채	8,425	6,266
비유동리스부채	17,709	15,339

(5) 당기와 전기 중 리스로 인한 현금유출액은 다음과 같습니다.

(단위: 백만원)		
구 분	제 58(당) 기	제 57(전) 기
리스의 총 현금유출(소액, 변동리스 등 포함)	16,740	13,723

17.2 리스제공자

당사는 리스한 부동산으로 구성된 사용권자산을 리스로 제공하고 있습니다. 전대리스를 제외한 리스는 없으며, 전대리스는 금융리스로 분류하였습니다. 당기에 당사는 사용권자산의 제거로 41백만원의 이익을 인식하였고 해당이익을 잡이익으로 표시하였습니다. 당사는 당기 중 리스채권에 대한 이자수익으로 58백만원을 인식하였습니다.

당기말 현재 리스채권에 대한 만기분석은 다음과 같습니다.

(단위: 백만원)	
만기분석 - 할인되지 않은 계약상 현금흐름	제 58(당) 기
1년 이내	268
1년 초과 ~ 2년 이내	309
2년 초과 ~ 3년 이내	322
3년 초과 ~ 4년 이내	335
기말 현재 할인되지 않은 리스채권	1,234
기말 현재 재무상태표에 인식된 리스채권	1,104
유동리스채권	260
비유동리스채권	844

18. 자본금과 자본잉여금

(1) 당기말과 전기말 현재 지배기업의 자본금 내역은 다음과 같습니다.

(단위: 원, 주)		
구 분	제 58(당) 기	제 57(전) 기
수권주식수	24,000,000	24,000,000
주당금액	5,000	5,000
발행주식수	9,851,241	9,851,241
자본금	49,756,205,000	49,756,205,000

당사는 전기이전에 당사의 발행주식 100,000주를 이익소각함으로써 당사의 자본금과 발행주식의 액면총액은 500백만원의 차이가 발생합니다.

(2) 당기말과 전기말 현재 자본잉여금의 내역은 다음과 같습니다.

(단위: 백만원)		
구 분	제 58(당) 기	제 57(전) 기
주식발행초과금	27,910	27,910
자기주식처분이익	2,386	2,386
재평가적립금	34,473	34,473
합 계	64,769	64,769

19. 기타자본항목

당기말과 전기말 현재 기타자본항목의 구성내역은 다음과 같습니다.

(단위: 백만원)		
구 분	제 58(당) 기	제 57(전) 기
자기주식	22,482	22,482

20. 기타포괄손익누계액

당기말과 전기말 현재 기타포괄손익누계액은 전액 기타포괄손익-공정가치측정 금융자산 평가손익으로 구성되어 있으며, 그 내역은 다음과 같습니다.

(단위: 백만원)		
구 분	제 58(당) 기	제 57(전) 기
법인세 차감 전	(7,662)	(6,735)
누적 법인세효과	1,770	1,563
법인세 차감 후	(5,892)	(5,173)

21. 적립금

(1) 당기말과 전기말 현재 적립금의 내역은 다음과 같습니다.

(단위: 백만원)		
구 분	제 58(당) 기	제 57(전) 기
법정적립금	24,015	22,615
임의적립금	461,186	441,186
합 계	485,201	463,801

(2) 법정적립금

법정적립금은 이익준비금으로서 상법상 회사는 자본금의 50%에 달할 때까지 매결산기에 금전에 의한 이익배당액의 10%이상을 이익준비금으로 적립하도록 규정되어 있습니다. 동 이익준비금은 현금으로 배당할 수 없고 주주총회의 결의에 의하여 이월결손금의 보전과 자본전입에만 사용될 수 있습니다.

(3) 당기말과 전기말 현재 임의적립금의 내역은 다음과 같습니다.

(단위: 백만원)		
구 분	제 58(당) 기	제 57(전) 기
기업합리화적립금	96,505	96,505
재무구조개선적립금	18,681	18,681
해외시장개척적립금	147,000	137,000
시설투자적립금	199,000	189,000
합 계	461,186	441,186

22. 이익잉여금

(1) 당기와 전기 중 이익잉여금의 변동내역은 다음과 같습니다.

(단위: 백만원)		
구 분	제 58(당) 기	제 57(전) 기
기초금액	36,064	(8,749)
이익준비금의 전입	(1,400)	(1,300)
해외시장개척적립금의 전입	(10,000)	-
시설투자적립금의 전입	(10,000)	23,000
연차배당	(13,263)	(12,379)
당기순이익	72,036	30,478
확정급여제도의 재측정요소(법인세차감후)	(4,490)	5,013
기말금액	68,947	36,064

(2) 배당금

당기와 전기 중 지급한 배당금의 내역은 다음과 같습니다.

(단위: 백만원)		
구 분	제 58(당) 기	제 57(전) 기
보통주 1주당 1,500원(전기 1,400원)	13,263	12,379

(3) 당기와 전기의 이익잉여금처분계산서는 다음과 같습니다.

(단위: 백만원)				
구 분	제 58(당) 기		제 57(전) 기	
	처분예정일: 2024년 3월 21일		처분확정일: 2023년 3월 23일	
I. 미처분이익잉여금		68,947		36,064
전기이월미처분이익잉여금	1,401		572	
당기순이익	72,036		30,478	
확정급여제도의 재측정요소	(4,490)		5,013	
II. 이익잉여금처분액		(65,289)		(34,663)
이익준비금	2,300		1,400	
임의적립금	40,000		20,000	
배당금 (주당배당금(를) 보통주: 당기 2,600원(52%) 전기 1,500원(30%))	22,989		13,263	
III. 차기이월미처분이익잉여금		3,658		1,401

23. 비용의 분류

(1) 당기와 전기 중 발생한 비용의 성격별 분류에 대한 정보는 다음과 같습니다.

① 제 58(당) 기

(단위: 백만원)			
구 분	판매비와관리비	매출원가	계
재고자산의 변동	-	(108,474)	(108,474)
재고자산의 매입	-	730,131	730,131
종업원급여	84,836	76,144	160,980
감가상각비와 기타상각비	16,816	25,930	42,746
기타비용	151,603	125,739	277,342
합 계	253,255	849,470	1,102,725

② 제 57(전) 기

(단위: 백만원)			
구 분	판매비와관리비	매출원가	계
재고자산의 변동	-	(152,485)	(152,485)
재고자산의 매입	-	747,210	747,210
종업원급여	58,150	61,337	119,487
감가상각비와 기타상각비	14,716	25,261	39,977
기타비용	158,056	140,277	298,333
합 계	230,922	821,600	1,052,522

(2) 당기와 전기 중 판매비와관리비의 내역은 다음과 같습니다.

(단위: 백만원)		
구 분	제 58(당) 기	제 57(전) 기
급여	66,616	53,211
퇴직급여	5,296	4,939
복리후생비	12,924	9,669
여비교통비	3,213	3,387
세금과공과	3,407	3,525
지급수수료	10,180	10,546
임차료	2,521	2,429
감가상각비	7,237	6,953
무형자산상각비	1,297	1,775
기술연구비	5,914	5,274
광고선전비	40,451	39,798
판매수수료	47,356	41,741
대손상각비환입	(30)	(231)
운송보관비	24,496	27,960
사용권자산상각비	8,282	5,988
기타	14,095	13,958
합 계	253,255	230,922

24. 금융손익

(1) 당기와 전기 중 당기손익으로 인식된 금융손익의 내용은 다음과 같습니다.

(단위: 백만원)		
구 분	제 58(당) 기	제 57(전) 기
금융수익:		
이자수익	3,559	2,115
배당금수익	3,664	5,000
외환차익	1,800	2,426
외화환산이익	8	20
당기손익-공정가치측정 금융자산 평가이익	236	-
당기손익-공정가치측정 금융자산 처분이익	196	-
소 계	9,463	9,562
금융비용:		
이자비용	(1,260)	(478)
외환차손	(2,013)	(2,241)
외화환산손실	(139)	(354)
당기손익-공정가치측정 금융자산 평가손실	(851)	(570)
소 계	(4,263)	(3,644)
금융손익	5,200	5,918

(2) 당기와 전기 중 금융수익에 포함된 이자수익의 내역은 다음과 같습니다.

(단위: 백만원)		
구 분	제 58(당) 기	제 57(전) 기
현금및현금성자산	1,832	516
단기금융상품	1,026	875
장기금융상품	209	377
기타	492	347
합 계	3,559	2,115

25. 영업외수익 및 영업외비용

(1) 당기와 전기 중 영업외수익의 내역은 다음과 같습니다.

(단위: 백만원)		
구 분	제 58(당) 기	제 57(전) 기
유형자산처분이익	162	224
수입임대료	383	250
잡이익	1,265	207
합 계	1,810	681

(2) 당기와 전기 중 영업외비용의 내역은 다음과 같습니다.

(단위: 백만원)		
구 분	제 58(당) 기	제 57(전) 기
기부금	3,652	670
유형자산처분손실	1,043	626
잡손실	2,021	1,818
합 계	6,716	3,114

26. 법인세비용

(1) 당기와 전기 중 법인세비용의 구성내역은 다음과 같습니다.

(단위: 백만원)		
구 분	제 58(당) 기	제 57(전) 기
당기법인세	22,422	11,266
과거기간 법인세와 관련되어 인식한 당기 조정액	65	2,340
일시적차이의 발생과 소멸로 인한 이연법인세수익	(3,182)	(634)
당기손익 이외로 인식되는 항목과 관련된 법인세비용	1,556	(1,032)
법인세비용	20,861	11,940

(2) 당기와 전기 중 당기손익 이외로 인식되는 항목과 관련된 당기법인세와 이연법인세는 다음과 같습니다.

(단위: 백만원)		
구 분	제 58(당) 기	제 57(전) 기
당기법인세:		
- 확정급여채무의 재측정요소	1,349	(1,514)
이연법인세:		
- 기타포괄손익-공정가치측정 금융자산 평가손익	207	482
자본에 직접 반영된 법인세비용	1,556	(1,032)

(3) 당기와 전기 중 법인세비용과 회계이익의 관계는 다음과 같습니다.

(단위: 백만원)		
구 분	제 58(당) 기	제 57(전) 기
법인세비용차감전순이익	92,897	42,418
적용세율에 따른 세부담액	20,997	9,803
조정사항:		
- 세무상 공제되지 않는 비용의 법인세 효과	153	350
- 세액공제	(355)	(142)
- 과거기간 법인세와 관련되어 인식한 당기 조정액	65	2,340
- 기타	1	(412)
법인세비용	20,861	11,940
평균유효세율	22.5%	28.1%

(4) 당기말과 전기말 현재 일시적차이의 법인세효과는 당해 일시적차이가 소멸되는 회계연도의 미래예상세율을 적용하여 산정하였습니다.

(5) 당기와 전기 중 이연법인세자산(부채)의 변동내역은 다음과 같습니다.

① 제 58(당) 기

(단위: 백만원)				
구 분	기초금액	당기손익반영	기타포괄 손익반영	기말금액
기타포괄손익-공정가치 측정 금융자산	(822)	11	207	(604)
미지급비용	46	2,624	-	2,670
기타종업원급여	2,743	(952)	1,349	3,140
감가상각누계액	1,872	(470)	-	1,402
일시상각충당금	(419)	61	-	(358)
기타	504	353	-	857
합 계	3,924	1,627	1,556	7,107

② 제 57(전) 기

(단위: 백만원)				
구 분	기초금액	당기손익반영	기타포괄 손익반영	기말금액
기타포괄손익-공정가치 측정 금융자산	(1,338)	34	482	(822)
미지급비용	117	(70)	-	46
기타종업원급여	2,997	(254)	-	2,743
감가상각누계액	1,852	20	-	1,872
일시상각충당금	(484)	65	-	(419)
기타	147	357	-	504
합 계	3,290	152	482	3,924

27. 주당이익

당기와 전기 중 주당이익과 회계이익의 관계는 다음과 같습니다.

(1) 기본주당이익

(단위: 원, 주)		
구 분	제 58(당) 기	제 57(전) 기
보통주에 귀속되는 당기순이익	72,036,370,275	30,478,406,681
가중평균유통보통주식수(*)	8,841,801	8,841,801
기본주당손익	8,147	3,447

(*) 가중평균유통보통주식수 계산내역

(단위: 주)		
구 분	제 58(당) 기	제 57(전) 기
기초보통주식수	9,851,241	9,851,241
가중평균자기주식수	(1,009,440)	(1,009,440)
가중평균유통보통주식수	8,841,801	8,841,801

(2) 당사는 당기와 전기 중 희석효과가 있는 잠재적 보통주를 보유하고 있지 아니하므로 기본주당이익과 희석주당이익이 동일합니다.

28. 특수관계자 공시

(1) 당기말과 전기말 현재 당사의 특수관계자 현황은 다음과 같습니다.

구 분	제 58(당) 기	제 57(전) 기
종속기업	해태아이스크림(주)	해태아이스크림(주)
	BC F&B Shanghai Co., Ltd.	BC F&B Shanghai Co., Ltd.
	BC F&B USA Corp.	BC F&B USA Corp.
	BC F&B Vietnam Co., Ltd.	BC F&B Vietnam Co., Ltd.
기타특수관계자	(주)제때	(주)제때
	(주)셀프스토리지	(주)셀프스토리지

(2) 당기와 전기 중 특수관계자와의 매출·매입 및 자금 거래 내역은 다음과 같습니다.

① 제 58(당) 기

(단위: 백만원)			
특수관계 구분	회사명	매출 등	매입 등
종속기업	해태아이스크림(주)	33,570	8,392
	BC F&B Shanghai Co., Ltd.	25,309	-
	BC F&B USA Corp..	37,484	-
	BC F&B Vietnam Co., Ltd.	7,130	-
기타특수관계자	(주)제때	107	81,957
	(주)셀프스토리지	-	45
합 계		103,600	90,394

② 제 57(전) 기

(단위: 백만원)			
특수관계 구분	회사명	매출 등	매입 등
종속기업	해태아이스크림(주)	27,868	9,435
	BC F&B Shanghai Co., Ltd.	15,449	-
	BC F&B USA Corp.	29,992	2
	BC F&B Vietnam Co., Ltd.	8,004	-
기타특수관계자	(주)제때	4	76,171
	(주)셀프스토리지	-	49
합 계		81,317	85,657

(3) 당기말과 전기말 현재 특수관계자에 대한 채권·채무내역은 다음과 같습니다.

(단위: 백만원)				
특수관계 구분	회사명	구분	제 58(당) 기	제 57(전) 기
채권:				
종속기업	해태아이스크림(주)	매출채권 등	2,572	1,159
		리스채권	1,104	-
	BC F&B Shanghai Co., Ltd.	매출채권	614	457
	BC F&B USA Corp.	매출채권	1,081	776
	BC F&B Vietnam Co., Ltd.	매출채권	616	1,125
기타특수관계자	(주)제때	미수금	65	-
		보증금	1,679	1,334
합 계			7,731	4,851
채무:				
종속기업	해태아이스크림(주)	매입채무	250	215
		임대보증금	53	53
기타특수관계자	(주)제때	매입채무	454	-
		미지급금	7,624	7,140
합 계			8,381	7,408

(4) 당기와 전기 중 주요 경영진에 대한 보상은 다음과 같습니다.

(단위: 백만원)		
구분	제 58(당) 기	제 57(전) 기
단기종업원급여	5,499	5,557
퇴직급여	540	415
합 계	6,039	5,972

29. 현금흐름표

(1) 당사의 현금흐름표는 간접법에 의하여 작성되었으며, 당기와 전기의 영업활동 현금흐름과 관련된 내역은 다음과 같습니다.

(단위: 백만원)		
구 분	제 58(당) 기	제 57(전) 기
당기순이익	72,036	30,478
비현금항목의 조정		
퇴직급여	6,384	7,567
감가상각비	28,574	28,609
사용권자산상각비	12,875	9,593
무형자산상각비	1,297	1,775
대손상각비환입	(30)	(231)
이자수익	(3,559)	(2,115)
배당금수익	(3,664)	(5,000)
외화환산이익	(8)	(20)
이자비용	1,260	478
외화환산손실	139	354
유형자산처분이익	(162)	(224)
유형자산처분손실	1,043	626
당기손익-공정가치측정금융자산 처분이익	(196)	-
당기손익-공정가치측정금융자산 평가손실	851	570
당기손익-공정가치측정금융자산 평가이익	(236)	-
법인세비용	20,861	11,940
잡이익	(58)	(2)
잡손실	2,210	-
소 계	67,581	53,920
운전자본의 변동		
매출채권 증가	(1,802)	(21,224)
미수금 감소(증가)	1,230	(120)
선급금 감소(증가)	(3)	70
선급비용 감소	2,089	831
재고자산 감소(증가)	9,445	(50,577)
영업보증금 증가	-	(900)
장기선급금 감소(증가)	(16)	140
매입채무 증가(감소)	(3,980)	17,883
미지급금 감소	(4,377)	(34,480)
미지급비용 증가	12,407	69
기타유동부채 감소	(1,219)	(1,552)
퇴직금의 지급	(845)	(58)

사외적립자산의 기여	(10,000)	(13,500)
장기수입보증금 증가(감소)	95	(183)
장기미지급비용 증가(감소)	837	(1,213)
소 계	3,861	(104,814)
법인세의 납부	(13,546)	(8,666)
영업활동으로 인한 순현금흐름	129,932	(29,082)

(2) 현금흐름표상의 현금및현금성자산은 재무상태표상의 현금및현금성자산과 동일합니다.

(3) 당기와 전기 중 현금의 유입과 유출이 없는 중요한 거래내역은 다음과 같습니다.

(단위: 백만원)		
구 분	제 58(당) 기	제 57(전) 기
건설중인자산의 본계정 대체	6,402	15,845
유형자산 취득으로 인한 미지급금	2,217	-
유형자산 처분으로 인한 미수금	3	-

30. 재무위험관리의 목적 및 정책

당사의 주요 금융부채는 매입채무, 미지급금 및 차입금으로 구성되어 있으며, 이러한 금융부채는 영업활동을 위한 자금을 조달하기 위하여 발생하였습니다. 또한 당사는 영업활동에서 발생하는 매출채권, 현금 및 단기에급과 같은 다양한 금융자산도 보유하고 있습니다.

당사의 금융자산 및 금융부채에서 발생할 수 있는 주요 위험은 시장위험, 신용위험 및 유동성위험입니다. 당사의 경영진은 아래에서 설명하는 바와 같이, 각 위험별 관리절차를 검토하고 정책에 부합하는지 검토하고 있습니다. 또한 당사는 투기 목적의 파생상품거래를 실행하지 않는 것이 기본적인 정책입니다.

(1) 시장위험

시장위험은 시장가격의 변동으로 인하여 금융상품의 공정가치가 변동할 위험입니다. 시장위험은 이자율위험, 환위험 및 기타 가격위험의 세가지 유형으로 구성됩니다.

다음의 민감도 분석은 당기말 및 전기말과 관련되어 있습니다.

① 이자율위험

이자율위험은 시장이자율의 변동으로 인하여 금융상품의 공정가치나 미래현금흐름이 변동할 위험입니다. 한편, 당기말 현재 당사의 이자부 부채의 규모를 고려할 때 이자율변동이 금융부채의 공정가치 또는 미래현금흐름에 미치는 영향은 중요하지아니합니다.

② 환위험

환위험은 환율의 변동으로 인하여 금융상품의 공정가치나 미래현금흐름이 변동할 위험입니다. 한편, 당기말 현재 기능통화 이외의 외화로 표시된 화폐성자산 및 부채의 금액을 고려할 때 환율변동으로 인한 영향은 중요하지 아니합니다.

③ 기타 가격위험

기타 가격위험은 이자율위험이나 환위험 이외의 시장가격의 변동으로 인하여 금융상품의 공정가치나 미래현금흐름이 변동할 위험이며, 당사의 공정가치측정 금융자산 중 상장지분상품은 가격변동위험에 노출되어 있으며, 보고기간종료일 현재 해당 주식의 주가가 5% 변동시 상장지분상품의 가격변동이 기타포괄손익에 미치는 영향은 다음과 같습니다.

(단위: 백만원)				
구 분	제 58(당) 기		제 57(전) 기	
	5% 상승시	5% 하락시	5% 상승시	5% 하락시
법인세차감전 기타포괄손익	454	(454)	501	(501)
법인세효과	(105)	105	(116)	116
법인세차감후 기타포괄손익	349	(349)	385	(385)

(2) 신용위험

신용위험은 거래상대방이 의무를 이행하지 않아 재무손실이 발생할 위험입니다. 당사는 영업활동과 재무활동에서 신용위험에 노출되어 있습니다.

신용위험은 계약상대방이 계약상의 의무를 불이행하여 당사에 재무적 손실을 미칠 위험을 의미합니다. 신용위험은 거래처에 대한 신용위험 뿐 아니라 현금, 단기예금 및 장기대여금 등으로 구성되는 당사의 기타의 자산은 거래상대방의 부도 등으로 발생합니다. 은행 및 금융기관의 경우, 신용등급이 우수한 금융기관과 거래하고 있으므로 금융기관으로부터의 신용위험은 제한적입니다. 일반거래처의 경우 고객의 재무상태, 과거 경험 등 기타 요소들을 고려하여 신용을 평가하게 됩니다.

① 당기말과 전기말 현재 신용위험에 대한 노출정도는 다음과 같습니다.

(단위: 백만원)		
구 분	제 58(당) 기	제 57(전) 기
현금성자산	112,361	50,110
단기금융자산	22,225	13,445
매출채권	77,898	76,133
미수금	1,181	1,920
미수수익	643	124
리스채권(*)	1,104	-
장기금융자산	9,790	15,131
보증금	13,396	24,932
합 계	238,598	181,795

(*) 유동리스채권을 포함한 금액입니다.

② 당기와 전기 중 당사가 매출채권 및 선급비용 등에서 인식한 손상은 다음과 같습니다.

(단위: 백만원)		
구 분	제 58(당) 기	제 57(전) 기
매출채권	(11)	(285)
선급비용	(19)	54

당사는 상기 금융자산에 대해 매 보고기간말에 개별적 또는 집합적으로 손상여부를 검토하고 있습니다.

(3) 유동성위험

유동성위험은 만기까지 모든 금융계약상의 약정사항들을 이행할 수 있도록 자금을 조달하지 못할 위험입니다.

당사는 특유의 유동성 전략 및 계획을 통하여 자금부족에 따른 위험을 관리하고 있습니다. 당사는 금융상품 및 금융자산의 만기와 영업현금흐름의 추정치를 고려하여 금융자산과 금융부채의 만기를 대응시키고 있습니다. 보고기간종료일 현재 금융부채별상환계획으로서 원금 및 이자를 포함한 할인되지 않은 계약상의 현금흐름은 다음과 같습니다.

① 제 58(당) 기

(단위: 백만원)				
구 분	1년 미만	1년~5년	5년 이상	합 계
매입채무	65,705	-	-	65,705
미지급금	31,315	-	-	31,315
미지급비용	21,573	-	-	21,573
미지급배당금	3	-	-	3
장기차입금	-	4,545	-	4,545
장기수입보증금	-	5,995	-	5,995
리스부채	8,514	18,199	2,082	28,795
합 계	127,110	28,739	2,082	157,931

② 제 57(전) 기

(단위: 백만원)				
구 분	1년 미만	1년~5년	5년 이상	합 계
매입채무	69,691	-	-	69,691
미지급금	33,479	-	-	33,479
미지급비용	9,108	-	-	9,108
미지급배당금	3	-	-	3
임대보증금	-	53	-	53
장기수입보증금	-	5,900	-	5,900
리스부채	6,266	15,339	-	21,605
합 계	118,547	21,292	-	139,839

상기 금융부채의 잔존만기별 현금흐름은 할인되지 아니한 명목금액으로서 지급을 요구 받을 수 있는 기간 중 가장 이른 일자를 기준으로 작성되었습니다.

(4) 자본관리

자본관리의 주 목적은 당사의 영업활동을 유지하고 주주가치를 극대화하기 위하여 높은 신용등급과 건전한 자본비율을 유지하기 위한 것입니다. 당사는 자본구조를 경제환경의 변화에 따라 수정하고 있으며, 이를 위하여 자기주식을 취득하거나 배당정책 수정 등을 검토하도록 하고 있습니다. 한편, 기중자본관리의 목적, 정책 및 절차에 대한 어떠한 사항도 변경되지 않았습니니다.

당사는 순부채를 자기자본으로 나눈 부채비율을 사용하여 감독하고 있는 바, 순부채는 차입금에서 현금및현금성자산을 차감하고 산정하고 있습니다. 이에 보고기간종료일 현재 순부채 및 자기자본은 다음과 같습니다.

(단위: 백만원, %)		
구 분	제 58(당) 기	제 57(전) 기
순부채:		
차입금	4,370	-
차감:		
현금및현금성자산	112,368	50,118
순부채	(107,998)	(50,118)
자기자본	640,298	586,734
부채비율(*)	-	-

(*) 보고기간말 현재 순부채가 부의 금액이므로 부채비율을 산정하지 아니하였습니다.

(5) 재무활동에서 생기는 부채의 변동

당기와 전기 중 재무활동에서 생기는 부채의 변동은 아래와 같습니다.

① 제 58(당) 기

(단위 : 백만원)							
구분	기초	현금흐름	비현금 변동				기말
			신규리스	리스해지	이자비용	배당	
리스부채(*)	21,606	(12,230)	15,780	(224)	1,202	-	26,134
장기차입금	-	4,370	-	-	-	-	4,370
미지급배당금	3	(13,262)	-	-	-	13,262	3

(*) 유동리스부채를 포함한 금액입니다.

② 제 57(전) 기

(단위 : 백만원)							
구분	기초	현금흐름	비현금 변동				기말
			신규리스	리스해지	이자비용	배당	
리스부채(*)	8,063	(9,356)	22,705	(163)	358	-	21,606
미지급배당금	3	(12,378)	-	-	-	12,378	3

(*) 유동리스부채를 포함한 금액입니다.

31. 공정가치

(1) 당기말과 전기말 현재 당사의 재무제표에 계상된 금융상품의 범주별 장부금액과 공정가치의 차이가 유의적이지 않으며, 기타 금융상품은 장부금액과 공정가치가 일치합니다.

상기의 금융자산과 부채의 공정가치는 해당 금융상품을 강제매각이나 청산이 아닌 거래의사가 있는 당사자간의 정상거래를 통해 거래되는 금액으로 계상하였습니다.

(2) 상기의 공정가치 추정에 사용된 방법 및 가정은 다음과 같습니다.

① 현금 및 단기예금, 매출채권, 기타 유동자산, 매입채무 및 기타 유동부채는 만기가단기이므로 장부금액이 공정가치와 유사합니다.

② 장기금융자산(지분상품 및 수익증권 이외), 보증금 및 기타장기부채의 공시목적으로 결정되는 공정가치는 미래 원금 및 이자 현금흐름을 보고기간말의 시장이자율 등으로 할인한 현재가치에 근거하여 산정하였습니다.

③ 장기금융자산(지분상품 및 수익증권)의 공정가치는 활성시장에서 이용가능한 시장가격에 기초하여 산정되었습니다. 또한, 활성시장에서 공시되는 시장가격이 없는 비상장 지분증권의 공정가치는 현금흐름할인법을 적용하여 추정하였습니다. 공정가치 평가는 경영진에게 예상 현금흐름, 할인율, 신용위험 및 변동성과 같은 평가모형의 투입변수에 대한 가정을 하도록 요구하고 있습니다. 일정한 범위 내의 다양한 추정치에 대한 확률은 합리적으로 평가될 수 있으며 비상장 지분증권의 공정가치에 대한 경영진의 추정에 사용될 수 있습니다.

(3) 공정가치 측정

가. 공정가치 서열체계 및 측정방법

공정가치란 측정일에 시장참여자 사이의 정상거래에서 자산을 매도하면서 수취하거나 부채를 이전하면서 지급하게 될 가격을 의미합니다. 공정가치 측정은 측정일에 현행 시장 상황에서 자산을 매도하거나 부채를 이전하는 시장참여자 사이의 정상거래에서의 가격을 추정하는 것으로, 당사는 공정가치 평가시 시장정보를 최대한 사용하고, 관측 가능하지 않은 변수는 최소한으로 사용하고 있습니다.

· 수준1 : 활성시장에서 공시되는 가격을 공정가치로 측정하는 자산 및 부채의 경우 동 자산 및 부채의 공정가치는 수준1로 분류됩니다.

· 수준2 : 가치평가기법을 사용하여 자산 및 부채의 공정가치를 측정하는 경우, 모든유의적인 투입변수가 시장에서 관측한 정보에 해당하면 자산 및 부채의 공정가치는 수준2로 분류됩니다.

· 수준3 : 가치평가기법을 사용하여 자산 및 부채의 공정가치를 측정하는 경우, 하나이상의 유의적인 투입변수가 시장에서 관측불가능한 정보에 해당하면 동 자산 및 부채의 공정가치는 수준3으로 분류됩니다.

나. 당기말과 전기말 현재 재무상태표에 공정가치로 측정되는 금융상품의 공정가치 서열체계별 공정가치 금액은 다음과 같습니다.

① 제 58(당) 기

(단위: 백만원)				
구 분	수준 1	수준 2	수준 3	합 계
당기손익 공정가치측정 금융자산	-	13,808	4,321	18,129
기타포괄손익 공정가치측정 금융자산	9,081	-	-	9,081
합 계	9,081	13,808	4,321	27,210

② 제 57(전) 기

(단위: 백만원)				
구 분	수준 1	수준 2	수준 3	합 계
당기손익 공정가치측정 금융자산	-	17,522	1,897	19,419
기타포괄손익 공정가치측정 금융자산	10,009	-	13	10,022
합 계	10,009	17,522	1,910	29,441

(4) 보고기간종료일 현재 수준 2,3으로 분류되는 금융상품 공정가치의 가치평가기법 및 투입 변수는 다음과 같습니다.

(단위: 백만원)				
구 분	수준	공정가치	가치평가기법	투입변수
당기손익 공정가치측정 금융자산				
단기금융상품	2	9,000	시장 공정가치법	해당사항없음
펀드등 투자상품	3	4,321	DCF	할인률
신종자본증권	2	4,808	발행자 공시가격	해당사항없음

(5) 금융상품의 범주별 내역

보고기간종료일 현재 범주별 금융상품의 내역은 다음과 같습니다.

① 제 58(당) 기

(단위: 백만원)					
구 분	당기손익-공정가치 측정 금융자산	기타포괄손익-공정가치 측정 금융자산	상각후원가 측정 금융자산	상각후원가 측정 금융부채	합 계
금융자산:					
현금및현금성자산	-	-	112,368	-	112,368
단기금융자산	9,000	-	13,225	-	22,225
매출채권	-	-	77,898	-	77,898
미수금	-	-	1,181	-	1,181
미수수익	-	-	643	-	643
장기금융자산	11,386	9,094	662	-	21,142
리스채권(*)	-	-	1,104	-	1,104
보증금	-	-	13,396	-	13,396
금융자산 합계	20,386	9,094	220,477	-	249,957
금융부채:					
매입채무	-	-	-	65,705	65,705
미지급금	-	-	-	31,315	31,315
미지급비용	-	-	-	21,573	21,573
미지급배당금	-	-	-	3	3
장기차입금	-	-	-	4,370	4,370
장기수입보증금	-	-	-	5,995	5,995
임대보증금	-	-	-	53	53
리스부채(*)	-	-	-	26,134	26,134
금융부채 합계	-	-	-	155,148	155,148

(*) 유동성 금액을 포함한 금액입니다.

② 제 57(전) 기

(단위: 백만원)					
구 분	당기손익-공정가치 측정 금융자산	기타포괄손익-공정가치 측정 금융자산	상각후원가 측정금융자산	상각후원가측정 금융부채	합 계
금융자산:					
현금및현금성자산	-	-	50,118	-	50,118
단기금융자산	3,025	-	10,420	-	13,445
매출채권	-	-	76,133	-	76,133
미수금	-	-	1,920	-	1,920
미수수익	-	-	124	-	124
장기금융자산	16,395	10,021	634	-	27,050
보증금	-	-	24,932	-	24,932
금융자산 합계	19,420	10,021	164,281	-	193,722
금융부채:					
매입채무	-	-	-	69,691	69,691
미지급금	-	-	-	33,479	33,479
미지급비용	-	-	-	9,108	9,108
미지급배당금	-	-	-	3	3
임대보증금	-	-	-	53	53
장기수입보증금	-	-	-	5,900	5,900
리스부채(*)	-	-	-	21,605	21,605
금융부채 합계	-	-	-	139,839	139,839

(*) 유동성 금액을 포함한 금액입니다.

(6) 금융상품의 범주별 손익

당기와 전기에 발생한 금융상품 범주별 손익은 다음과 같습니다.

(단위: 백만원)		
구 분	제 58(당) 기	제 57(전) 기
당기손익-공정가치측정 금융자산:		
이자수익	422	528
당기손익-공정가치측정 금융자산 평가이익	236	-
당기손익-공정가치측정 금융자산 평가손실	(851)	(570)
당기손익-공정가치측정 금융자산 처분이익	196	-
기타포괄손익-공정가치측정 금융자산:		
기중 인식 기타포괄손익	(720)	(1,656)
배당금수익	3,664	5,000
상각후원가측정 금융자산:		
금융기관예치금에 대한 이자수익	2,645	1,224
보증금에 대한 이자수익	492	362
외화예금에 대한 외환차손익	(102)	(334)
매출채권의 외환차손익	77	1,222
매출채권 및 선급비용의 대손상각비환입	30	231
상각후원가측정 금융부채:		
리스부채에 대한 이자비용	(1,202)	(358)
기타금융부채에 대한 이자비용	(58)	(121)
외화채무에 대한 외환차손익	(319)	(1,037)

32. 우발부채와 약정사항

(1) 당기말 현재 견질 수표의 내역은 다음과 같습니다.

(단위: 백만원)				
종류	교부처	매수	금액	내용
수표	낙농진흥회	1	3,740	원유공급계약보증금

(2) 기술도입계약

당사는 프랑스 소디마사 등과 기술도입계약을 체결하고 있습니다. 동 기술도입계약에 의하면 소디마사 등은 당사가 가장 유리한 조건에서 기술도입계약제품을 제조, 사용 판매할 수 있도록 모든 기술정보를 제공하고, 이에 대한 대가로 기술도입계약제품의 상업적 생산을 시작한 해로부터 계약기간 동안 소디마사 등에게 해당 순매출액에 대하여 일정률의 기술도입료를 지급하기로 되어 있는 바, 당기와 전기 중에 발생한 기술도입료는 각각 3,664백만원과 3,188백만원으로 판매비와관리비의 기술연구비로 계상하였습니다.

(3) 기타 약정사항

① 당기말 현재 금융기관과 주요 약정사항은 다음과 같습니다.

(단위: 백만원, 천달러)				
구 분	금융기관	통화	약정금액	실행금액
어음할인	신한은행	KRW	10,000	-
당좌대출	신한은행	KRW	7,000	-
수입신용장	신한은행 外	USD	29,500	1,595
장기차입금	농협은행	KRW	4,370	4,370
합 계		KRW	21,370	4,370
		USD	29,500	1,595

② 당기말 현재 매입채무의 대금지급과 관련하여 신한은행, 하나은행, 국민은행, 기업은행에 각각 10,000백만원, 3,000백만원, 5,000백만원, 5,000백만원을 한도액으로 하여, 당사의 협력업체가 대금지급기한 이전에 은행에서 매출채권을 할인할 경우, 당사가 은행에 대금지급을 보증하는 외상매출채권 담보대출 계약을 체결하고 있습니다.

(4) 제공받은 보증

당사는 계약이행보증 등과 관련하여 서울보증보험으로부터 1,131백만원의 지급보증을 제공받고 있습니다.

(5) 당기말 현재 당사가 보유하고 있는 금융자산에 대한 출자 약정사항은 다음과 같습니다.

(단위: 백만원)		
구 분	총 출자 약정액	출자 금액
빙그레 농식품 투자조합	2,257	2,257

(6) 당기말 현재 당사가 피고로 계류 중인 소송사건은 2건(소송가액: 700백만원, 200백만원)이며, 소송결과 및 그 영향을 예측할 수 없습니다. 당사의 경영진은 상기의 소송 결과가 당사의 재무상태에 중요한 영향을 미치지 아니할 것으로 판단하고 있습니다.

33. 재무제표 승인

당사의 재무제표는 2024년 1월 26일 이사회에서 승인되었으며, 2024년 3월 21일 정기주주총회에서 최종 확정될 예정입니다.

내부회계관리제도 감사 또는 검토의견

첨부된 독립된 감사인의 내부회계관리제도 감사보고서는 주식회사 빙그레의 2023년12월 31일자로 종료되는 보고기간의 재무제표에 대한 감사업무를 수행하고 회사의 내부회계관리 제도를 감사한 결과 주식회사등의외부감사에관한법률 제8조 제7항에 따라 첨부하는 것입니다.

- 첨부 :
1. 독립된 감사인의 내부회계관리제도 감사보고서
 2. 대표이사 및 내부회계관리자의 내부회계관리제도 운영실태보고서

독립된 감사인의 내부회계관리제도 감사보고서

주식회사 빙그레
주주 및 이사회 귀중

2024년 3월 5일

내부회계관리제도에 대한 감사의견

우리는 2023년 12월 31일 현재 「내부회계관리제도 설계 및 운영 개념체계」에 근거한 주식회사 빙그레(이하 "회사")의 내부회계관리제도를 감사하였습니다.

우리의 의견으로는 회사의 내부회계관리제도는 2023년 12월 31일 현재 「내부회계관리제도 설계 및 운영 개념체계」에 따라 중요성의 관점에서 효과적으로 설계 및 운영되고 있습니다.

우리는 또한 대한민국의 회계감사기준에 따라, 회사의 2023년 12월 31일 현재의 재무상태표, 동일로 종료되는 보고기간의 포괄손익계산서, 자본변동표, 현금흐름표 및 중요한 회계정책 정보를 포함한 재무제표의 주석을 감사하였으며, 2024년 3월 5일자감사보고서에서 적정 의견을 표명하였습니다.

내부회계관리제도 감사의견근거

우리는 대한민국의 회계감사기준에 따라 감사를 수행하였습니다. 이 기준에 따른 우리의 책임은 이 감사보고서의 내부회계관리제도 감사에 대한 감사인의 책임 단락에 기술되어 있습니다. 우리는 내부회계관리제도 감사와 관련된 대한민국의 윤리적 요구사항에 따라 회사로부터 독립적이며 그러한 요구사항에 따른 기타 윤리적 책임들을 이행하였습니다. 우리가 입수한 감사증거가 감사의견을 위한 근거로서 충분하고 적합하다고 우리는 믿습니다.

내부회계관리제도에 대한 경영진과 지배기구의 책임

경영진은 효과적인 내부회계관리제도를 설계, 실행 및 유지할 책임이 있으며, 내부회계관리

제도 운영실태보고서에 포함된, 내부회계관리제도의 효과성에 대한 평가에 책임이 있습니다.

지배기구는 회사의 내부회계관리제도의 감시에 대한 책임이 있습니다.

내부회계관리제도 감사에 대한 감사인의 책임

우리의 책임은 우리의 감사에 근거하여 회사의 내부회계관리제도에 대한 의견을 표명하는 데 있습니다. 우리는 대한민국의 회계감사기준에 따라 감사를 수행하였습니다. 이 기준은 우리가 중요성의 관점에서 내부회계관리제도가 효과적으로 유지되는지에 대한 합리적 확신을 얻도록 감사를 계획하고 수행할 것을 요구하고 있습니다.

내부회계관리제도 감사는 중요한 취약점이 존재하는지에 대한 감사증거를 입수하기 위한 절차의 수행을 포함합니다. 절차의 선택은 중요한 취약점이 존재하는지에 대한 위험평가를 포함하여 감사인의 판단에 따라 달라집니다. 감사는 내부회계관리제도에 대한 이해의 획득과 평가된 위험에 근거한 내부회계관리제도의 설계 및 운영에 대한 테스트 및 평가를 포함합니다.

내부회계관리제도의 정의와 고유한계

회사의 내부회계관리제도는 지배기구와 경영진, 그 밖의 다른 직원에 의해 시행되며, 한국채택국제회계기준에 따라 신뢰성 있는 재무제표의 작성에 합리적인 확신을 제공하기 위하여 고안된 프로세스입니다. 회사의 내부회계관리제도는 (1) 회사 자산의 거래와 처분을 합리적인 수준으로 정확하고 공정하게 반영하는 기록을 유지하고 (2) 한국채택국제회계기준에 따라 재무제표가 작성되도록 거래가 기록되고, 회사의 경영진과 이사회에 의해서만 회사의 수입과 지출이 이루어진다는 합리적인 확신을 제공하며 (3) 재무제표에 중요한 영향을 미칠 수 있는 회사 자산의 부적절한 취득, 사용 및 처분을 적시에 예방하고 발견하는데 합리적인 확신을 제공하는 정책과 절차를 포함합니다.

내부회계관리제도는 내부회계관리제도의 본질적인 한계로 인하여 재무제표에 대한 중요한 왜곡표시를 발견하거나 예방하지 못할 수 있습니다. 또한, 효과성 평가에 대한 미래기간의 내용을 추정시에는 상황의 변화 혹은 절차나 정책이 준수되지 않음으로써 내부회계관리제도가 부적절하게 되어 미래기간에 대한 평가 및 추정내용이 달라질 위험에 처할 수 있습니다.

이 독립된 감사인의 내부회계관리제도 감사보고서의 근거가 된 감사를 실시한 업무수행이사는 김중규입니다.

서울특별시 강남구 테헤란로 152 (역삼동, 강남파이낸스센터 27층)

삼정회계법인 대표이사 김 교 태

이 감사보고서는 감사보고서일(2024년 3월 5일) 현재로 유효한 것입니다. 따라서 감사보고서일 이후 이 보고서를 열람하는 시점 사이에 첨부된 내부회계관리제도에 중요한 영향을 미칠 수 있는 사건이나 상황이 발생할 수도 있으며, 이로 인하여 이 감사보고서가 수정될 수도 있습니다.

대표이사 및 내부회계관리자의 내부회계관리제도 운영실태보고서

㈜ 빙그레 주주, 이사회 및 감사 귀중

본 대표이사 및 내부회계관리자는 2023년 12월 31일 현재 동일자로 종료하는 회계연도에 대한 당사의 내부회계관리제도의 설계 및 운영실태를 평가하였습니다.

내부회계관리제도의 설계 및 운영에 대한 책임은 본 대표이사 및 내부회계관리자를 포함한 회사의 경영진에 있습니다. 본 대표이사 및 내부회계관리자는 회사의 내부회계관리제도가 신뢰할 수 있는 재무제표의 작성 및 공시를 위하여 재무제표의 왜곡을 초래할 수 있는 오류나 부정행위를 예방하고 적발할 수 있도록 효과적으로 설계 및 운영되고 있는지의 여부에 대하여 평가하였습니다. 본 대표이사 및 내부회계관리자는 내부회계관리제도의 설계 및 운영을 위해 내부회계관리제도 운영위원회에서 발표한 '내부회계관리제도 설계 및 운영 개념체계'를 준거기준으로 사용하였습니다.



또한 내부회계관리제도의 설계 및 운영실태를 평가함에 있어 내부회계관리제도 운영위원회에서 발표한 '내부회계관리제도 평가 및 보고 모범기준'을 평가기준으로 사용하였습니다.

본 대표이사 및 내부회계관리자의 내부회계관리제도 운영실태 평가결과, 2023년 12월 31일 현재 당사의 내부회계관리제도는 '내부회계관리제도 설계 및 운영 개념체계'에 근거하여 볼 때, 중요성의 관점에서 효과적으로 설계되어 운영되고 있다고 판단됩니다.

본 대표이사 및 내부회계관리자는 보고내용이 거짓으로 기재되거나 표시되지 아니하였고, 기재하거나 표시하여야 할 사항을 빠뜨리고 있지 아니함을 확인하였습니다.

또한 본 대표이사 및 내부회계관리자는 보고내용에 중대한 오해를 일으키는 내용이 기재되거나 표시되지 아니하였다는 사실을 확인하였으며, 충분한 주의를 다하여 직접 확인 검토하였습니다.

2024년 1월 26일

대표이사 전창원 
내부회계관리자 고재학 

외부감사 실시내용

「주식회사 등의 외부감사에 관한 법률」 제18조제3항의 규정에 의하여 외부감사 실시내용을 첨부합니다.

1. 감사대상업무

회 사 명	주식회사 빙그레			
감사대상 사업연도	2023년 01월 01일	부터	2023년 12월 31일	까지

2. 감사참여자 구분별 인원수 및 감사시간

(단위 : 명, 시간)

감사참여자 \\ 인원수 및 시간	품질관리 검토자 (심리실 등)		감사업무 담당 회계사						전산감사· 세무·가치평가 등 전문가		건설계약 등 수주산업 전문가		합계		
			담당이사 (업무수행이사)		등록 공인회계사		수습 공인회계사								
	당기	전기	당기	전기	당기	전기	당기	전기	당기	전기	당기	전기	당기	전기	
투입 인원수	6	2	1	1	5	10	2	3	9	5	-	-	23	21	
투입시 간	분·반기검토	20	18	58	127	417	696	115	110	-	-	-	-	610	951
	감사	36	51	45	276	1,022	1,197	320	112	396	251	-	-	1,819	1,887
	합계	56	69	103	403	1,439	1,893	435	222	396	251	-	-	2,429	2,838

3. 주요 감사실시내용

구 분	내 역					
전반감사계획 (감사착수단계)	수행시기	2023.07.04			1 일	
	주요내용	중요한 왜곡표시위험의 식별과 평가 및 감사절차의 성격, 범위 및 시기 계획 수립				
현장감사 주요내용	수행시기	투입인원			주요 감사업무 수행내용	
		상주	비상주			
	2023.04.24~04.28	5 일	4 명	2 명	1분기 검토 수행	
	2023.07.10~07.21	10 일	4 명	2 명	내부회계관리제도 설계평가	
	2023.07.24~07.28	5 일	4 명	2 명	반기 검토 수행	
	2023.10.23~10.27	5 일	4 명	2 명	3분기 검토 수행	
2023.11.27~12.01	5 일	4 명	2 명	중간감사 수행 및 내부회계관리제도 운영평가		
2024.01.29~02.08	10 일	5 명	2 명	기말감사 입증절차 수행 및 내부회계관리제도 운영평가		
재고자산실사(입회)	실사(입회)시기	2023.12.29			1 일	
	실사(입회)장소	빙그레 남양주공장, 광주공장				
	실사(입회)대상	원부자재, 제품, 상품				
금융자산실사(입회)	실사(입회)시기	2023.12.29			1 일	
	실사(입회)장소	빙그레 본사				
	실사(입회)대상	현금 시재, 어음, 수표, 유가증권 및 회원권 실물 등				
외부조회	금융거래조회	0	채권채무조회	0	변호사조회	0
	기타조회	타처보관조회				
지배기구와의	커뮤니케이션 횟수	5	회			

커뮤니케이션	수행시기	2023년 5월 22일, 9월 15일, 12월 20일, 2024년 2월29일, 3월 4일		
외부전문가 활용	감사 활용 내용	-		
	수행시기	-	-	일

4. 감사(감사위원회)와의 커뮤니케이션

구분	일자	참석자	방식	주요 논의 내용
1	2023년 05월 22일	회사측 : 감사 1명 감사인측 : 업무수행이사 등 2명	직접대면	회계 검토 결과 보고
2	2023년 09월 15일	회사측 : 감사 1명 감사인측 : 업무수행이사 등 2명	직접대면	회계 검토 결과 보고, 감사계획 논의 등
3	2023년 12월 20일	회사측 : 감사 1명 감사인측 : 업무수행이사 등 2명	직접대면	회계 검토 결과 보고, 감사계획 논의 등
4	2024년 02월 29일	회사측 : 감사 1명 감사인측 : 업무수행이사 등 2명	직접대면	회계 감사 결과 보고, 핵심감사사항업무 결과 보고 등
5	2024년 03월 04일	회사측 : 감사 1명 감사인측 : 업무수행이사 등 2명	서면	감사 종결 최종 보고